

UNIVERSIDAD DE GUANAJUATO



CUENTA ANUAL CORRESPONDIENTE AL EJERCICIO PRESUPUESTAL 2019 (CUARTA MODIFICACIÓN Y CIERRE DEL PRESUPUESTO DE INGRESOS Y EGRESOS)



Tabla de Contenido

	Página
Tabla de contenido	2
1. Fundamento Legal e Introducción del Ejercicio Presupuestal 2019	
1.1. Fundamento Legal e Introducción	4
1.2. Presentación de las Cuentas del Ejercicio Presupuestal 2019	5
1.3. Administración Institucional	5
1.4. Ingresos	5
1.4.1. Subsidios	5
1.4.2. Ingresos Generados por la Institución	6
1.4.3. Disponibilidad	6
1.5. Egresos	6
1.5.1. Gasto Corriente	7
1.5.2. Gasto de Capital	7
1.5.3. Pensiones, Jubilaciones y Liquidaciones	7
2. Principales Modificaciones al Presupuesto de Ingresos y Egresos 2019	
2.1. Presentación de las Modificaciones al Presupuesto de Ingresos y Egresos 2019 del periodo octubre - diciembre 2019	9
2.2. Modificaciones al Presupuesto de Ingresos 2019	10
2.3. Modificaciones al Presupuesto de Egresos 2019	16
2.4. Servicios Personales.	26
2.5. Consideraciones Finales	29
3. Anexos	
3.1. Plantilla de Personal	32
3.2. Tabulador de Puestos	34
3.3. Presupuesto de Ingresos por Clasificador por Rubro de Ingresos (CRI)	37
3.4. Presupuesto de Ingresos por Clasificador por Fuente de Financiamiento (CFF)	38
3.5. Presupuesto de Egresos por Clasificador por Objeto del Gasto (Capítulo)	39
3.6. Presupuesto de Egresos por Categoría Programática de Gasto	40
3.7. Presupuesto de Egresos por Clasificación Económica	40
3.8. Presupuesto de Egresos por Clasificación Funcional	41
3.9. Presupuesto de Egresos por Clasificación Administrativa	41



1. Fundamento Legal e Introducción del ejercicio Presupuestal 2019

1.1. Fundamento legal e Introducción

El presente documento se entrega en cumplimiento de lo dispuesto en los artículos 21 fracción V, 59 fracción I y 16 fracción IV de la Ley Orgánica de la Universidad de Guanajuato que, en su conjunto, establecen la obligación del Rector General, de presentar ante la Comisión de Vigilancia para que ésta a su vez someta a aprobación del Consejo General Universitario las cuentas del ejercicio presupuestal.

En tal sentido, con la intención de garantizar el estricto cumplimiento a las disposiciones normativas antes citadas, y de coadyuvar en un esquema de gestión transparente, se presenta ante la Comisión de Vigilancia, las cuentas del ejercicio presupuestal del año 2019 y el cierre del presupuesto de ingresos y egresos correspondiente, a fin de que sean analizadas por esta comisión y se emita el dictamen correspondiente, como lo dispone normatividad institucional, deberá ser presentado ante el pleno del Consejo General Universitario para su conocimiento, análisis y, en su caso, aprobación.

Por ser una institución pública, la Universidad de Guanajuato asume prácticas de rendición de cuentas, y participa en constantes revisiones de su información financiera, a lo largo del ejercicio presupuestal. Diversos organismos externos a nivel estatal y federal practican revisiones de manera constante quedando patente el ejercicio transparente y buen uso que se hace de los recursos. Acciones y resultados que son reportados a la Comisión de Vigilancia del Consejo General Universitario conforme a la normatividad correspondiente.

En este documento, se resumen, en sus aspectos financieros, las diferentes funciones y programas realizados por la comunidad universitaria a lo largo del ejercicio 2019. Todo ello ha sido logrado mediante la gestión cuidadosa, ética y transparente que hace la Institución de los recursos asignados y que a su vez son avaladas por el dictamen de los auditores externos y por la evaluación y dictamen emitido por la Comisión de Vigilancia. Los resultados del ejercicio 2019 demuestran el cumplimiento a lo establecido en los "*Lineamientos para el ejercicio y control de los recursos públicos 2019*" aprobados por el Consejo General Universitario, y a lo dispuesto por el compendio de normatividad interna, así como por las disposiciones externas establecidas por los organismos otorgantes de los recursos.

1.2. Presentación de las Cuentas del Ejercicio Presupuestal 2019

La Cuenta del Ejercicio Presupuestal es el documento financiero que presenta el resultado del ejercicio de los recursos disponibles, cuyo registro observa puntualmente los principios presupuestales, financieros y contables aplicados por la Universidad.

Así también se manifiestan las adecuaciones y transferencias necesarias durante el periodo para atender las necesidades Universitarias, por lo que quedan integradas en la presentación de las cuentas del ejercicio presupuestal para la cuarta modificación y cierre definitivo del ejercicio 2019.

Este documento se presenta en dos secciones: La primera comprende el presupuesto de los ingresos recaudados disponibles, clasificados según sus diferentes fuentes de financiamiento y, la segunda se refiere al ejercicio del presupuesto de egresos, clasificando el gasto por función y objeto del gasto.

Todo ello en comparación con la programación y proyecciones realizadas para el mismo periodo.

1.3. Administración Institucional

En atención a los programas de apoyo establecidos para las funciones sustantivas, la administración institucional se enfocó en la mejora continua sobre la calidad en el servicio a la academia, procurando la eficaz gestión de los recursos humanos, materiales y financieros atendiendo la normatividad aplicable.

1.4. Ingresos

Fundamentalmente, los ingresos de la Universidad de Guanajuato provienen de las siguientes fuentes:

1.4.1. SUBSIDIOS

Los Subsidios son los recursos otorgados por los gobiernos federal y estatal, a través del anexo del Convenio de Apoyo Financiero, firmado anualmente, que contribuye, de manera fundamental con el sostenimiento y viabilidad financiera de la Institución, a fin de que pueda dar cumplimiento a los servicios educativos y las funciones académicas que realiza:

1.4.1.1. Subsidio Ordinario: Constituido por aportaciones ordinarias de los gobiernos federal y estatal, destinadas a la operación diaria de la Universidad,

1.4.1.2. Subsidio Extraordinario: Se refieren a los recursos adicionales que la Universidad obtiene de la Federación y/o de Gobierno del Estado de Guanajuato, para atender de manera integral la operatividad de la Institución, proyectos institucionales, así como aquellos destinados a las obras y proyectos de infraestructura para el desarrollo académico.

1.4.1.3. Rendimientos Financieros de Subsidios. Se reflejan en este apartado, los rendimientos financieros de las cuentas bancarias específicas de los subsidios federales y estatales, tanto ordinarios como extraordinarios.

1.4.2. INGRESOS GENERADOS POR LA INSTITUCIÓN

1.4.2.1. Servicios Educativos: Recursos generados por las inscripciones a programas educativos y derechos por servicios académicos y administrativos. Estos recursos son distribuidos conforme a las reglas de aplicación previamente establecidas por el Consejo General Universitario y se destinaron a cubrir las necesidades de los estudiantes y sus Entidades en apoyos y proyectos de desarrollo.

1.4.2.2. Otros Servicios: Ingresos generados por los servicios que la Institución presta a través de las Entidades y Dependencias principalmente por cursos propedéuticos, diplomados, talleres, renta de espacios, congresos, eventos deportivos y eventos culturales, entre otros; así como los proyectos generados por algunas dependencias administrativas; a éstos se sumaron las aportaciones de empleados a la Red Médica y los rendimientos de inversiones y cuentas bancarias productivas.

1.4.2.3. Convocatorias y Fondos Concursables: Ingresos integrados por los recursos recibidos para proyectos institucionales y específicos, con lineamientos especiales establecidos por los organismos otorgantes; como lo son los Fondos concursables del Presupuesto de Egresos de la Federación (PEF), tales como el Programa de Fortalecimiento de la Calidad Educativa (PFCE), el Programa para el Desarrollo Profesional Docente (PRODEP), Carrera Docente, así como los recursos del Ramo 33 del PEF asignados para gasto de inversión en obras de infraestructura educativa, como lo son, el Fondo de Aportaciones Múltiples (FAM) y Fondo de Aportaciones para el Fortalecimiento de las Entidades (FAFEF), entre otros. Para el cierre del ejercicio presupuestal se identificaron los rendimientos financieros correspondientes a estos programas y fueron separados de los rendimientos financieros de los recursos propios de la Universidad, debido a las reglas para la aplicación, ejercicio y/o reintegro de estos.

1.4.3. AHORRO PRESUPUESTAL

Representa la diferencia generada entre los ingresos que efectivamente recibe la Universidad en el ejercicio en curso, respecto del total de los recursos acumulados al inicio del año, que se encuentran respaldados por recursos disponibles en instituciones bancarias.

1.5. Egresos

Los egresos del ejercicio, de acuerdo con el Clasificador por Tipo de Gasto se integran de la siguiente manera:



- 1.5.1. Gasto Corriente:** Son los gastos de operación, el arrendamiento de la propiedad y las transferencias otorgadas a los otros componentes institucionales para financiar gastos de esas características. Es decir, los gastos que se destinan a la contratación de los recursos humanos y a la compra de los bienes y servicios necesarios para el desarrollo propio de las funciones de la Universidad.
- 1.5.2. Gasto de capital:** son los gastos destinados a la inversión de capital y las transferencias a los otros componentes institucionales del sistema económico que se efectúan para financiar gastos de éstos con tal propósito. Es decir, los recursos destinados a invertir en bienes muebles, inmuebles, intangibles, obra pública y proyectos.
- 1.5.3. Pensiones, Jubilaciones y Liquidaciones:** Son los gastos destinados para el pago a pensionistas y jubilados o a sus familiares.

Durante el año se contó con recursos que permitieron a la Institución atender de manera eficaz y eficiente las demandas que recibe de la comunidad universitaria, mediante el mantenimiento y ampliación de la cobertura educativa con calidad, lo que se tradujo en la creación y adecuación de espacios educativos y el incremento del gasto ordinario; situación que gracias a los apoyos extraordinarios pudo atenderse.



2. Principales Modificaciones al Presupuesto de Ingresos y Egresos 2019

2.1 Presentación de las Modificaciones al Presupuesto de Ingresos y Egresos del periodo octubre - diciembre 2019

A LOS HONORABLES MIEMBROS DEL CONSEJO GENERAL UNIVERSITARIO

Se presenta la cuarta modificación del Pronóstico de Ingresos y Presupuesto de Egresos del periodo octubre- diciembre 2019, proveniente de las modificaciones y transferencias presupuestales que, han causado cambios al presupuesto inicial autorizado por el Consejo General Universitario en Sesión Ordinaria CGU2018-O4 del 16 de noviembre 2018, acuerdo CGU2018-O4-03, a la primera modificación al presupuesto de ingresos y egresos 2019 autorizado por el Consejo General Universitario en Sesión Ordinaria CGU2019-02 del 07 de junio de 2019, acuerdo CGU2019-02-03; a la segunda modificación al presupuesto de ingresos y egresos 2019 autorizada por el Consejo General Universitario en la tercera sesión Ordinaria CGU2019-03 de fecha 6 de septiembre y a la tercera modificación al presupuesto de ingresos y egresos 2019 autorizada por el Consejo General Universitario en la cuarta sesión Ordinaria CGU2019-04 de fecha 22 de noviembre, acuerdo CGU2019-04-03, en apego a lo establecido en el artículo cuarto de la Ley para el Ejercicio y Control de los Recursos Públicos para el Estado y los Municipios de Guanajuato: "En el proceso de presupuestación los sujetos de la ley guardarán el equilibrio entre los ingresos pronosticados y los egresos que deban realizar".

Las modificaciones y transferencias presupuestales traen consigo ajustes que, por su relevancia, resulta necesario exponer y someter a consideración de la Comisión de Vigilancia y de nuestro Consejo General Universitario.

Así también se somete a su consideración, la disminución neta del cuarto trimestre de \$93,148,480.29 (noventa y tres millones ciento cuarenta y ocho mil cuatrocientos ochenta pesos 29/100 M.N.) que junto con la ampliación acumulada al tercer trimestre \$64,185,093.11 (sesenta y cuatro millones ciento ochenta y cinco mil noventa y tres pesos 11/100 M.N) hacen una disminución neta total anual \$28,963,387.18 (veintiocho millones novecientos sesenta y tres mil trescientos ochenta y siete pesos 18/100 M.N.) respecto al presupuesto autorizado, es decir, una reducción del 0.07 por ciento, básicamente provenientes de partidas presupuestales y recursos ajustados a la baja, por parte de las diferentes fuentes de financiamientos como los Convenios FOMIX que no recibieron ministración durante el ejercicio, y la reducción líquida sobre los recursos estatales estimado para el convenio de mantenimiento de las diferentes Escuelas de Nivel Medio Superior.

2.2 Modificaciones al Presupuesto de Ingresos 2019

Durante este periodo (octubre-diciembre), las principales modificaciones al presupuesto de ingresos autorizado que se presentan para aprobación son las siguientes:

Ampliación líquida por un importe de \$52,575,496.00 (cincuenta y dos millones quinientos setenta y cinco mil cuatrocientos noventa y seis pesos 00/100 M.N.) derivados de la firma del Segundo Anexo de Ejecución para el ejercicio 2019 del Convenio Marco de Colaboración para el Apoyo Financiero celebrado en el ejercicio 2016 por parte de la Secretaria de Educación Pública, el Gobierno del Estado de Guanajuato y la Universidad de Guanajuato. Del importe anteriormente señalado, corresponde a la Federación una aportación por \$35,052,434.00 (treinta y cinco millones cincuenta y dos mil cuatrocientos treinta y cuatro pesos 00/100 M.N.) y la diferencia por \$17,523,062.00 (diecisiete millones quinientos veintitrés mil sesenta y dos pesos 00/100 M.N.). Estos recursos fueron destinados a cubrir la política salarial del ejercicio en curso.

Cabe destacar que, del 31 de diciembre de 2019, quedo un saldo pendiente por ministrar por parte de la Federación por \$6,146,079.00 (seis millones ciento cuarenta y seis mil setenta y nueve pesos 00/100 M.N.) recursos que fueron debidamente comprometidos al cierre del ejercicio.

En cuanto al Fondo de Aportaciones Múltiples (FAM) se presenta una ampliación líquida por \$5,173,426.51 (cinco millones ciento setenta y tres mil cuatrocientos veintiséis pesos 51/100 M.N.) por la autorización de Remanentes de FAM de Nivel Superior y \$306,192.76 (trescientos seis mil ciento noventa y dos pesos 76/100 M.N.) por la autorización de Remanentes de FAM Nivel Medio Superior.

Tratándose de reducciones al presupuesto de ingresos autorizado, se realizaron las disminuciones líquidas relativas a las provisiones para el reintegro de recursos no ejercidos de los programas federales U080 PADES 2019 por \$303,532.80 (trescientos tres mil quinientos treinta y dos pesos 80/100 M.N.) y S267 PFCE 2019 por \$1,199,146.01 (un millón ciento noventa y nueve mil ciento cuarenta y seis pesos 01/100 M.N.)

Y por último, se realizaron diversas adecuaciones al presupuesto modificado autorizado para corresponder con las cifras de los ingresos efectivamente recaudados durante el ejercicio presupuestal 2019, solicitando a este órgano colegiado, la autorización correspondiente.

Con respecto al periodo de informe, en materia de presupuesto de ingresos recaudado sobre el presupuesto autorizado se tuvo un avance de recaudación del 99.2 por ciento respecto al presupuesto original autorizado, el cual se detalla a continuación en los rubros siguientes:

- Los subsidios federal y estatal ordinarios se recaudaron al 100 por ciento, conforme a los calendarios determinados al inicio del ejercicio, en el caso del subsidio estatal ordinario se



modificó el calendario para ajustarlo a la misma programación que el subsidio federal en la proporción correspondiente.

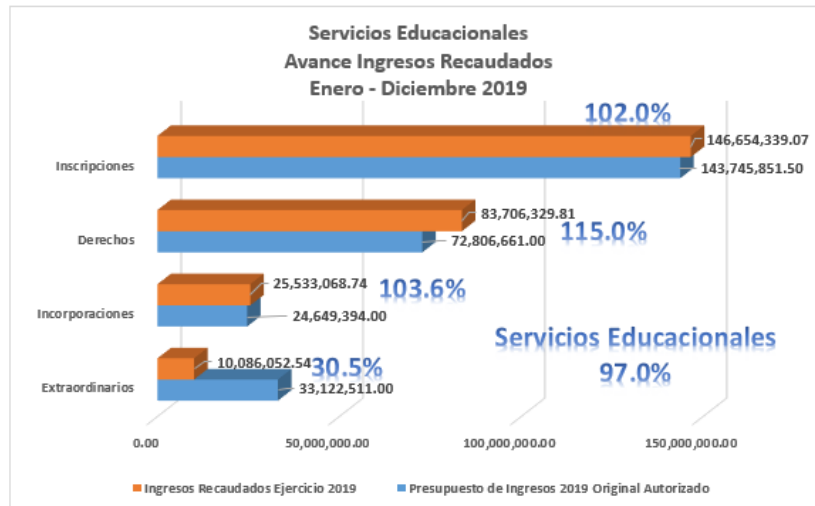
- En cuanto a los subsidios extraordinarios, el recurso estatal fue ministrado en su totalidad (100 por ciento) mientras que de la aportación federal se recibió un 82.5 por ciento del total, quedando pendiente de ministrar un importe de \$6,146,079.00 (seis millones ciento cuarenta y seis mil setenta y nueve pesos 00/100 M.N.)
- Los ingresos generados por la institución alcanzaron un 109.5 por ciento respecto a la cifra originalmente programada al inicio del ejercicio, es decir se recaudaron \$489,103,372.11 (cuatrocientos ochenta y nueve millones ciento tres mil setenta y dos 11/100 M.N).
- Finalmente, en el rubro de otros apoyos y fondos concursables se obtuvieron ingresos por \$183,795,214.85 (ciento ochenta y tres millones setecientos noventa y cinco mil doscientos catorce pesos 85/100 M.N), cifra que representa el 53.0 por ciento del pronóstico de ingresos autorizado.

En la página siguiente se presenta el analítico de ingreso por el ejercicio 2019, con las modificaciones al mismo:

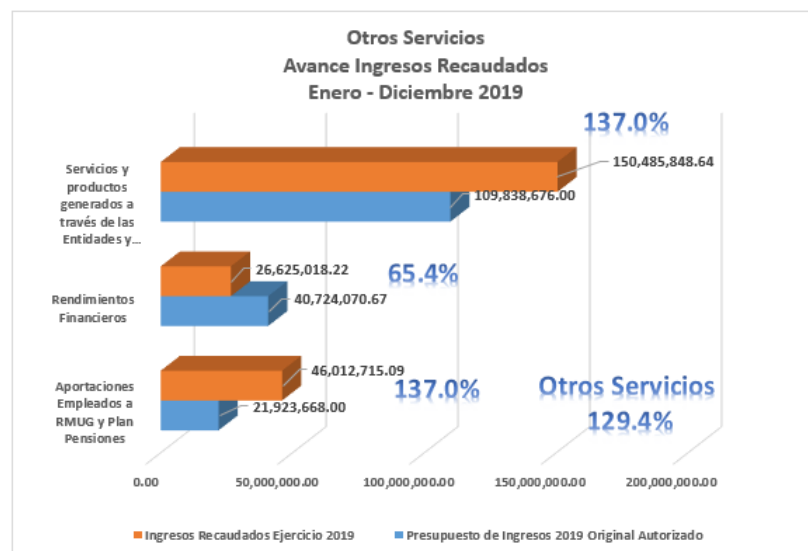


	Presupuesto de Ingresos 2019 Autorizado		Modificaciones al Presupuesto de Ingresos		Presupuesto de Ingresos 2019		Ingresos Recaudados Ene-Dic 2019		Avance Ingresos Recaudados 2019	
	Pesos	%	Pesos	%	Pesos	%	Pesos	%	Pesos	%
INGRESOS 2019										
1. INGRESOS GENERADOS POR LA INSTITUCIÓN										
1 SERVICIOS EDUCACIONALES										
A Inscripciones	\$143,745,852	3.47%	\$2,908,488	0.07%	\$146,654,339	3.6%	146,654,339	3.57%	0.00	100.0%
B Derechos	72,806,661	1.76%	10,899,669	0.26%	83,706,330	2.0%	83,706,330	2.04%	0.00	100.0%
C Incorporaciones	24,649,394	0.59%	883,675	0.02%	25,533,069	0.6%	25,533,069	0.62%	0.00	100.0%
D Extraordinarios	33,122,511	0.80%	-23,036,458	-0.56%	10,086,053	0.2%	10,086,053	0.25%	0.00	100.0%
	\$274,324,418	6.62%	-\$8,344,627	-0.20%	\$265,979,790	6.5%	265,979,790	6.47%	0.00	100.0%
1 OTROS SERVICIOS										
A Servicios y productos generados a través de las Entidades y Dependencias	\$109,838,676	2.65%	\$40,647,173	0.99%	\$150,485,849	3.7%	150,485,849	3.66%	0.00	100.0%
B Aportaciones Empleados a RMUG y Plan Pensiones	21,923,668	0.53%	24,089,047	0.59%	46,012,715	1.1%	46,012,715	1.12%	0.00	100.0%
C Rendimientos Financieros	40,724,071	0.98%	-14,099,052	-0.34%	26,625,018	0.6%	26,625,018	0.65%	0.00	100.0%
	172,486,415	4.16%	50,637,167	1.23%	223,123,582	5.4%	223,123,582	5.43%	0.00	100.0%
1.3 CONVOCATORIAS Y FONDOS CONCURSABLES										
Carrera Docente	\$6,000,000	0.14%	\$15,669,182	0.38%	\$21,669,182	0.5%	21,669,182	0.53%	0.00	100.0%
PADES	0	0.00%	379,872	0.01%	379,872	0.0%	379,872	0.01%	0.00	100.0%
PFCE	25,088,413	0.61%	-9,752,952	-0.24%	15,335,461	0.4%	15,335,461	0.37%	0.00	100.0%
Programa para el Desarrollo Profesional I FAM	29,685,600	0.72%	-29,685,600	-0.72%	0	0.0%	0	0.00%	0.00	0.0%
FANEF	23,667,569	0.57%	31,945,819	0.78%	55,613,388	1.4%	55,613,388	1.35%	0.00	100.0%
CONACyT y FOMIX	0	0.00%	23,884,568	0.58%	23,884,568	0.6%	23,884,568	0.58%	0.00	100.0%
SICES	217,487,693	5.25%	-183,413,357	-4.46%	34,074,336	0.8%	34,074,336	0.83%	0.00	100.0%
Otros Convenios	9,400,000	0.23%	13,525,581	0.33%	22,925,581	0.6%	22,925,581	0.56%	0.00	100.0%
Rendimientos Financieros Fondos Concur	35,135,868	0.85%	-34,250,045	-0.83%	885,823	0.0%	885,823	0.02%	0.00	100.0%
	0	0.00%	9,027,002	0.22%	9,027,002	0.2%	9,027,002	0.22%	0.00	100.0%
	346,465,143	8.36%	-162,669,929	-3.95%	183,795,214	4.5%	183,795,214	4.47%	0.00	100.0%
SUMA DE INGRESOS GENERADOS POR LA INSTIT	793,275,975	19.14%	-120,377,389	-2.92%	672,898,586	16.4%	672,898,586	16.37%	0.00	100.0%
2. SUBSIDIOS										
2.1. SUBSIDIO ORDINARIO										
Federal ordinario	\$1,801,001,522	43.46%	\$324,243	0.01%	\$1,801,325,765	43.77%	1,801,325,765	43.83%	0.00	100.0%
Estatal ordinario	900,500,760	21.73%	1	0.00%	900,500,761	21.88%	900,500,761	21.91%	0.00	100.0%
	2,701,502,282	65.18%	324,244	0.01%	2,701,826,526	65.65%	2,701,826,526	65.75%	0.00	100.0%
2.2. SUBSIDIO EXTRAORDINARIO										
Federal extraordinario	\$0	0.00%	\$35,052,434	0.85%	\$35,052,434	0.85%	28,906,355	0.70%	-6,146,079.00	82.5%
Estatal extraordinario	100,360,653	2.42%	-82,837,591	-2.01%	17,523,062	0.43%	17,523,062	0.43%	0.00	100.0%
	100,360,653	2.42%	-47,785,157	-1.16%	52,575,496	1.28%	46,429,417	1.13%	-6,146,079.00	88.3%
2.3. RENDIMIENTOS FINANCIEROS DE SUBSIDIOS										
Subsidios Federales	\$0	0.00%	\$14,505,277	0.35%	\$14,505,277	0.35%	14,505,277	0.35%	0.00	100.0%
Subsidios Estatales	0	0.00%	5,329,708	0.13%	5,329,708	0.13%	5,329,708	0.13%	0.00	100.0%
	0	0.00%	19,834,985	0.48%	19,834,985	0.48%	19,834,985	0.48%	0.00	100.0%
SUMA DE SUBSIDIOS	\$2,801,862,935	67.60%	-\$27,625,928	-0.67%	\$2,774,237,007	67.41%	2,768,090,928	67.36%	-6,146,079.00	99.8%
TOTAL INGRESOS	\$3,595,138,910	86.75%	-\$148,003,317	-3.60%	\$3,447,135,593	83.8%	3,440,989,514	83.74%	-6,146,079.00	99.8%
3. AHORRO PRESUPUESTAL	549,335,828	13.25%	119,039,930	2.89%	668,375,758	16.2%	668,375,758	16.26%	0.00	100.0%
GRAN T O T A L	\$4,144,474,738	100.00%	-\$28,963,387	-0.70%	\$4,115,511,350	100.00%	4,109,365,271	100.00%	-6,146,079.00	99.9%

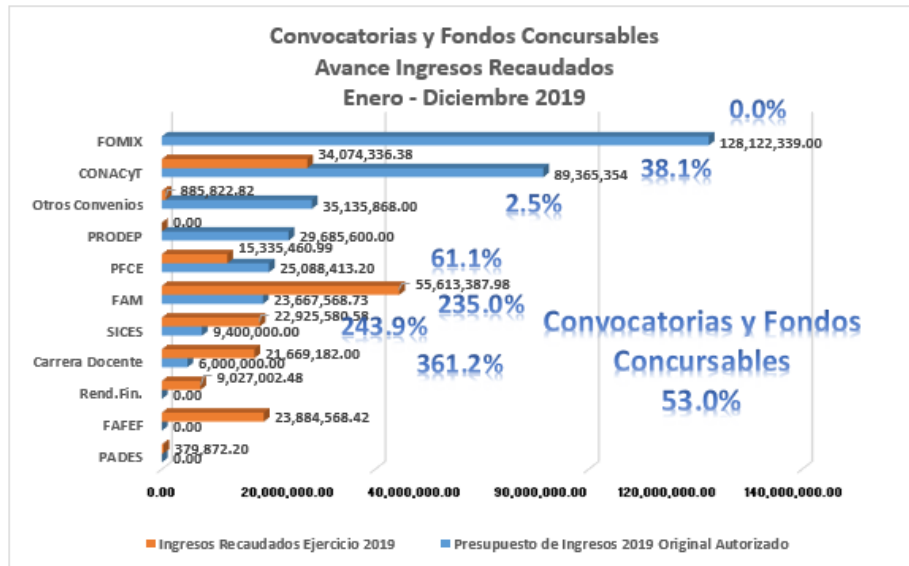
A continuación, se muestra gráficamente el avance de los ingresos recaudados por el periodo de enero a diciembre de 2019, respecto al presupuesto de ingresos autorizado por el H. Consejo Universitario para el ejercicio 2019, distinguiendo entre Servicios Educativos, Otros Servicios, Convocatorias y Fondos Concursables y, Subsidios Ordinarios y Extraordinarios:



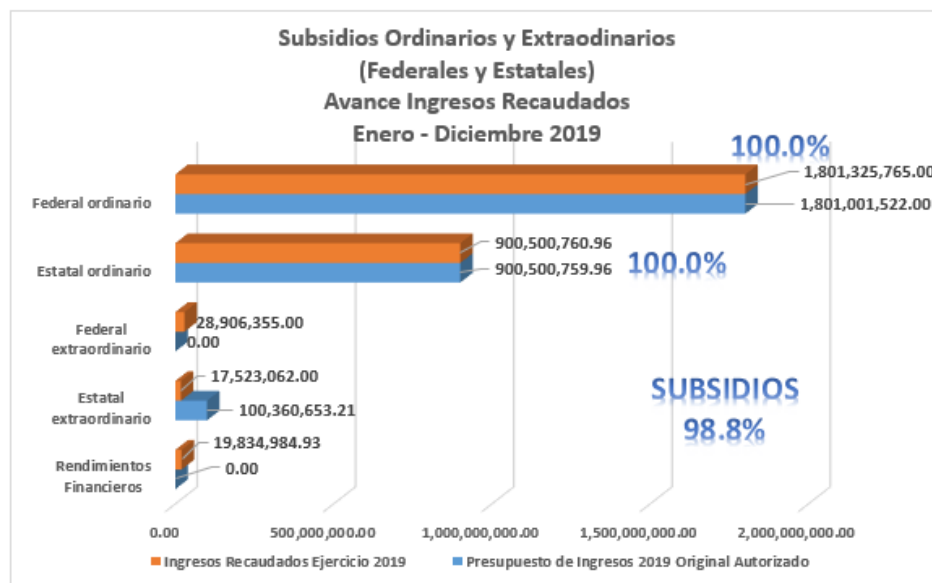
Por lo que se refiere a los ingresos por servicios educativos se observa una captación del 97.0 por ciento respecto al total original autorizado, siendo los ingresos por inscripciones y derechos, los más representativos de este apartado.



En cuanto al rubro de Otros Servicios, se obtuvieron ingresos 223,123,581.95 (doscientos veintitrés millones ciento veintitrés mil quinientos ochenta y un pesos 95/100), cifra que representa el 129.4 por ciento con relación al presupuesto de ingresos autorizado al inicio del ejercicio.



En el apartado de Convocatorias y Servicios, en general, se tuvo una recaudación del 53.0 por ciento con respecto al presupuesto originalmente autorizado, debido a la no autorización de recursos en algunos programas federales para el ejercicio 2019. Por otro lado, no fueron liberados los recursos de los proyectos FOMIX previstos para este año por \$128,122,339.00 (ciento veintiocho millones ciento veintidós mil trescientos treinta y nueve pesos 00/100 M.N.)



Finalmente, en cuanto al subsidio federal ordinario se recibieron las respectivas ministraciones conforme al calendario aprobado al inicio del ejercicio por Secretaría de Educación Pública, por conducto de la Dirección General de Educación Superior Universitaria. En cuanto al subsidio estatal ordinario, se llevó a cabo una adecuación presupuestaria para ajustar la calendarización del mismo en la proporción de un tercio con respecto al subsidio



ordinario total, ante la Secretaría de Planeación y Finanzas del Gobierno del Estado de Guanajuato y de igual manera se recibió en su totalidad.

Hacia finales del año, se firmó un segundo anexo de ejecución para el ejercicio 2019 en el cual se otorgaron recursos extraordinarios tanto federales como estatales para atender necesidades de política salarial, quedando pendiente de recibir una ministración el subsidio federal extraordinario por \$6,146,079.00 (seis millones ciento cuarenta y seis mil setenta y nueve pesos 00/100 M.N.)

Asimismo, se incluyen los rendimientos financieros generados en las cuentas bancarias específicas de estos subsidios por un total de \$19,834,984.93 (diecinueve millones ochocientos treinta y cuatro mil novecientos ochenta y cuatro pesos 93/100 M.N.) los cuales fueron comprometidos, devengados y ejercidos de acuerdo con la normatividad vigente y legislación aplicable.

2.3 Modificaciones al Presupuesto de Egresos 2019

Para mantener el equilibrio presupuestal las reducciones y ampliaciones ya presentadas en las modificaciones al presupuesto de ingresos, necesariamente se encuentran reflejadas como contrapartidas, en el Presupuesto de Egresos.

Es así como en esta sección del documento, nos damos a la tarea de presentar las modificaciones adicionales al presupuesto de egresos:

Además de los ajustes presentados en la Tercera Modificación al Presupuesto de Ingresos y Egresos, en el monto considerado como ahorro presupuestal al 30 de septiembre de 2019 por un monto de \$635'882,790.76 (seiscientos treinta y cinco millones ochocientos ochenta y dos mil setecientos noventa pesos 76/100 M.N.), durante el cuarto trimestre del ejercicio, se presentaron modificaciones adicionales, causadas principalmente por la ampliación presupuestal de los recursos disponibles en cuenta bancaria de los Fideicomisos de FOBECA y Seguro contra accidentes, por la cancelación de pasivos de ejercicios anteriores depurados y reintegros de cantidades mínimas de recursos que cumplieron su vigencia, cerrando con un ahorro presupuestal modificado de \$668'375,757.54 (seiscientos sesenta y ocho millones trescientos setenta y cinco mil setecientos cincuenta y siete pesos 54/100 M.N.)

A la fecha de cierre de ejercicio se determinó un ahorro presupuestal por ejercer de ejercicios anteriores de \$252'126,952.93 (doscientos cincuenta y dos millones ciento veintiséis mil novecientos cincuenta y dos pesos 93/100 M.N.) al cual se adiciona el remanente del ejercicio por \$264'876,131.37 (doscientos sesenta y cuatro millones ochocientos setenta y seis mil ciento treinta y un pesos 37/100 M.N.) para llegar a un total disponible de \$517'003,084.30 (quinientos diecisiete millones tres mil ochenta y cuatro pesos 30/100 M.N.) para el ejercicio 2020.

Las demás transferencias realizadas durante el periodo son derivadas de solicitudes de las Entidades y Dependencias de la Universidad que han ajustado su presupuesto de acuerdo con las necesidades de operación y/o la generación de proyectos prioritarios.

En grandes cifras, en materia de presupuesto de egresos ejercido sobre el presupuesto modificado se tiene alcance entre gasto corriente e inversión del 87.44 por ciento, se detalla en los siguientes rubros:

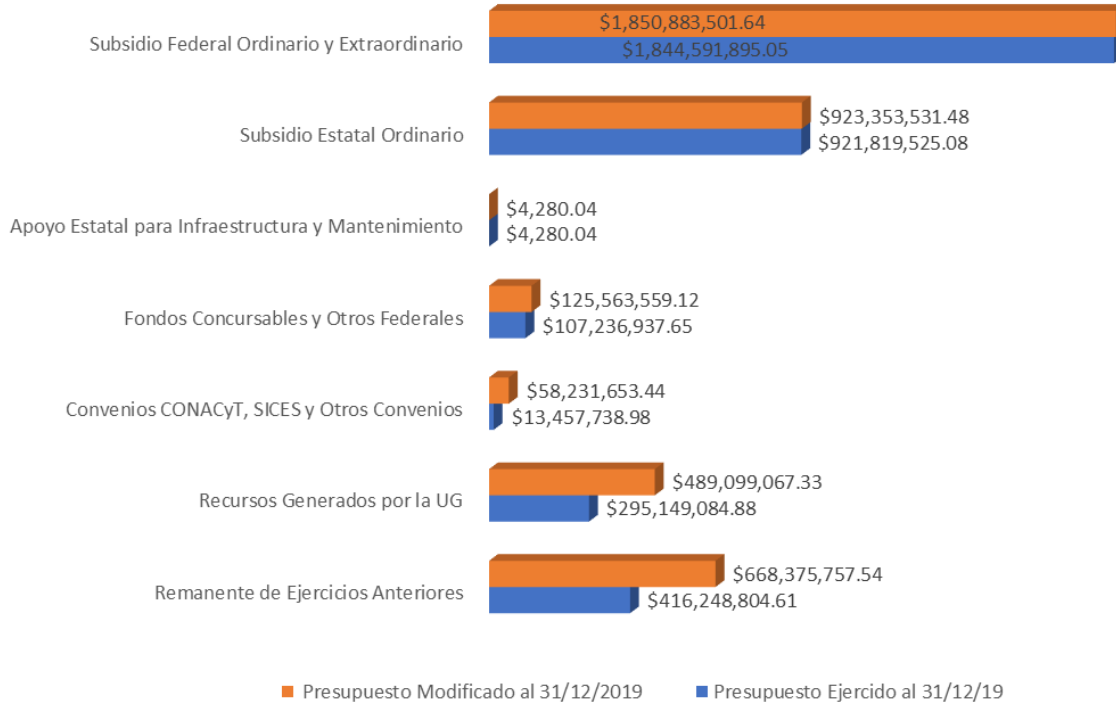
- Del recurso proveniente del Convenio Marco de Apoyo Financiero a través de su respectivo Anexo de Ejecución en su parte Federal, los recursos extraordinarios ministrados y los rendimientos generados, se ejercieron \$1,844'591,895.05 (mil ochocientos cuarenta y cuatro millones quinientos noventa y un mil ochocientos noventa y cinco pesos 05/100 M.N.) monto que representa el 99.66 por ciento respecto al presupuesto egresos modificado. El porcentaje restante corresponde al recurso debidamente comprometido en capítulo 1000, que no fue ministrado por la Federación, tal y como se manifiesta supra líneas.

- En la parte Estatal del Subsidio ordinario, extraordinario y los rendimientos generados se ejercieron \$ 921,819,525.08 (novecientos veintidós millones ochocientos diez y nueve mil quinientos veinticinco pesos 08/100 M.N.) es decir, un 99.83 por ciento del total ministrado, quedando comprometidos 1'534,006.40 (un millón quinientos treinta y cuatro mil seis pesos 40/100 M.N.) en servicios personales correspondientes al 0.17 por ciento del recurso total ministrado.
- Fondos concursables y otros Federales se ejercieron \$ 107'236,937.65 (ciento siete millones doscientos treinta y seis mil novecientos treinta y siete pesos 65/100 M.N.) del total modificado de \$125'563,559.12 (ciento veinticinco millones quinientos sesenta y tres mil quinientos cincuenta y nueve pesos 12/100 M.N.), es decir un ejercicio del 85.40 por ciento.
- De los recursos generados por la Universidad se ejerció un 60.35 por ciento por un importe de \$ 295,149,084.88 (doscientos noventa y cinco millones ciento cuarenta y nueve mil ochenta y cuatro pesos 88/100 M.N.) respecto al presupuesto modificado \$489,099,067.33 (cuatrocientos ochenta y nueve millones noventa y nueve mil sesenta y siete pesos 33/100 M.N.).
- De los recursos de convenios con diversos organismos como CONACyT, SICES, entre otros se ejercieron \$ 13,457,738.98 (trece millones cuatrocientos cincuenta y siete mil setecientos treinta y ocho pesos 98/100 M.N.), un 23.11 por ciento respecto a los recursos generados por la cantidad de \$ 58,231,653.44 (cincuenta y ocho millones doscientos treinta y un mil seiscientos cincuenta y tres pesos 44/100 M.N.).
- De las diferentes fuentes de financiamiento que integran el ahorro presupuestal del ejercicio anterior, se ejerció un presupuesto de \$ 416,248,804.61 (cuatrocientos dieciséis millones doscientos cuarenta y ocho mil ochocientos cuatro pesos 61/100 M.N.) del presupuesto modificado por \$ 668,375,757.54 (seiscientos sesenta y ocho millones trescientos setenta y cinco mil setecientos cincuenta y siete pesos 54/100 M.N.) es decir un 62.28 por ciento respecto a este último. Es importante manifestar que dentro de estos recursos en seguimiento destacan los provenientes del subsidio Federal Extraordinario 2018 y sus intereses que fueron ejercidos en 2019, por un total \$16'465,402.80 (dieciséis millones cuatrocientos sesenta y cinco mil cuatrocientos dos pesos 80/100 M.N.), quedando ejercidos al 100 por ciento en el primer trimestre del ejercicio.

A continuación, se presenta esta información de manera gráfica:



Ejercicio del Presupuesto de Egresos al 31 de diciembre 2019





Distribución del Presupuesto de Egresos Autorizado y Modificado 2019

Distribución del Presupuesto de Egresos Autorizado y Modificado 2019	Presupuesto Aprobado	Presupuesto Modificado al 30/09/2019	Ampliaciones/Reducciones cuarto trimestre 2019	Presupuesto Modificado al 31/12/2019	Presupuesto Ejercido al 31/12/2019	% de distribución
Gasto Corriente						
Servicios Personales	\$ 2,370,731,788.22	\$ 2,819,575,976.15	\$ 13,185,736.79	\$ 2,832,761,712.94	\$ 2,727,133,126.09	68.83%
Materiales y Suministros	\$ 154,310,431.64	\$ 208,011,130.07	\$ 40,133,601.93	\$ 248,144,732.00	\$ 127,192,402.85	6.03%
Servicios Generales	\$ 427,991,022.28	\$ 473,706,130.67	\$ 16,340,729.27	\$ 490,046,859.94	\$ 371,748,313.69	11.91%
Transferencias, Asignaciones y Otras Ayudas						
Ayudas Sociales y Donativos	\$ 110,662,798.53	\$ 145,781,600.18	-\$ 9,298,601.95	\$ 136,482,998.23	\$ 106,058,581.45	3.32%
Pensiones y Jubilaciones	\$ 341,170,524.72	\$ -	\$ -	\$ -	\$ -	
Gasto de Inversión						
Bienes muebles, inmuebles e intangibles	\$ 403,690,610.82	\$ 346,148,956.17	-\$ 142,563,588.49	\$ 203,585,367.68	\$ 110,645,833.61	4.95%
Obra Pública en Bienes Propios	\$ 335,917,561.56	\$ 208,936,037.64	-\$ 10,946,357.84	\$ 197,989,679.80	\$ 149,230,008.60	4.81%
Acciones y Participación de Capital		\$ 6,500,000.00	\$ -	\$ 6,500,000.00	\$ 6,500,000.00	0.16%
Adeudos de Ejercicios Fiscales Anteriores (ADEFAS)						
ADEFAS	\$ -	\$ -	\$ -	\$ -	\$ -	0.00%
Total	\$ 4,144,474,737.77	\$ 4,208,659,830.88	-\$ 93,148,480.29	\$ 4,115,511,350.59	\$ 3,598,508,266.29	100.00%



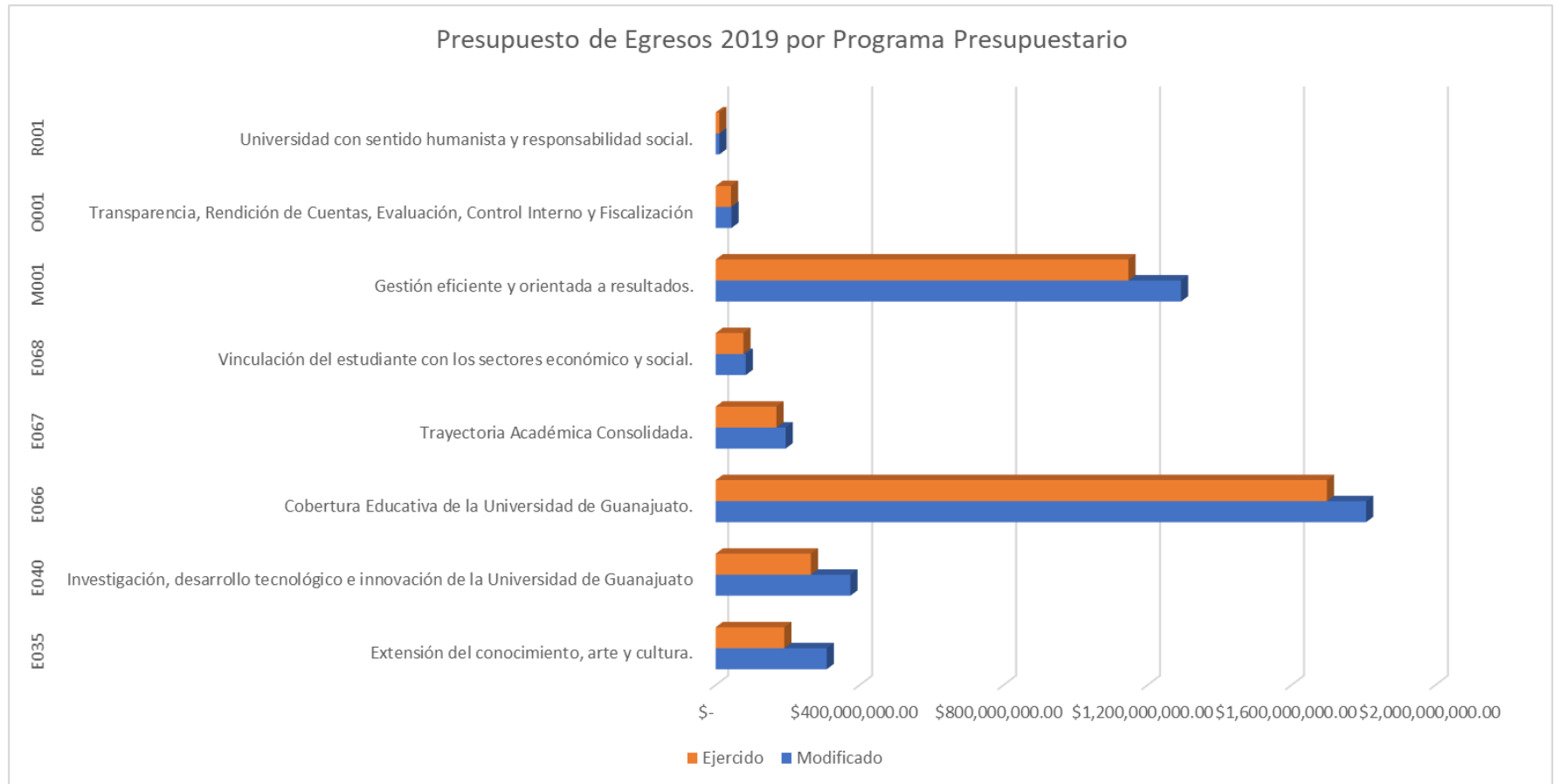
Presupuesto de Egresos ejercido al 31 de diciembre 2019

Ejercicio del Presupuesto anual de Egresos al 31 de diciembre 2019						
Concepto	Presupuesto Aprobado	Presupuesto Modificado al 30/09/2019	Ampliaciones/ Reducciones cuarto trimestre 2019	Presupuesto Modificado al 31/12/2019	Presupuesto Ejercido al 31/12/2019	% de Presupuesto ejercido vs modificado
Subsidio Federal Ordinario y Extraordinario	\$ 1,801,001,522.00	\$ 1,812,697,082.74	\$ 38,186,418.90	\$ 1,850,883,501.64	\$ 1,844,591,895.05	99.66%
Subsidio Estatal Ordinario	\$ 900,500,761.16	\$ 905,966,325.02	\$ 17,387,206.46	\$ 923,353,531.48	\$ 921,819,525.08	99.83%
Apoyo Estatal para Infraestructura y Mantenimiento	\$ 120,360,653.21	\$ 20,004,280.04	-\$ 20,000,000.00	\$ 4,280.04	\$ 4,280.04	100.00%
Fondos Concursables y Otros Federales	\$ 84,441,581.93	\$ 118,975,347.13	\$ 6,588,211.99	\$ 125,563,559.12	\$ 107,236,937.65	85.40%
Convenios CONACyT, SICES y Otros	\$ 226,887,693.03	\$ 243,735,023.28	-\$ 185,503,369.84	\$ 58,231,653.44	\$ 13,457,738.98	23.11%
Recursos Generados por la UG	\$ 461,946,698.94	\$ 471,398,981.91	\$ 17,700,085.42	\$ 489,099,067.33	\$ 295,149,084.88	60.35%
Remanente de Ejercicios Anteriores	\$ 549,335,827.50	\$ 635,882,790.76	\$ 32,492,966.78	\$ 668,375,757.54	\$ 416,248,804.61	62.28%
Total general	\$ 4,144,474,737.77	\$ 4,208,659,830.88	-\$ 93,148,480.29	\$ 4,115,511,350.59	\$ 3,598,508,266.29	87.44%



Presupuesto de Egresos del ejercicio 2019 por Programa presupuestario					
Programa	Descripción	Aprobado	Modificado	Ejercido	Subejercicio
E035	Extensión del conocimiento, arte y cultura.	\$ 258,147,864.25	\$ 308,525,244.50	\$ 190,433,467.83	\$ 118,091,776.67
E040	Investigación, desarrollo tecnológico e innovación de la Universidad de Guanajuato	\$ 535,084,801.60	\$ 374,406,181.28	\$ 264,383,330.54	\$ 110,022,850.74
E066	Cobertura Educativa de la Universidad de Guanajuato.	\$ 1,458,524,989.36	\$ 1,807,464,929.29	\$ 1,698,381,067.79	\$ 109,083,861.50
E067	Trayectoria Académica Consolidada. Vinculación del estudiante con los sectores económico y social.	\$ 159,153,471.26	\$ 194,190,025.46	\$ 168,877,083.10	\$ 25,312,942.36
E068	Gestión eficiente y orientada a resultados.	\$ 52,035,967.53	\$ 83,546,629.17	\$ 76,902,391.76	\$ 6,644,237.41
M001	Transparencia, Rendición de Cuentas, Evaluación, Control Interno y Fiscalización	\$ 1,635,546,769.94	\$ 1,293,090,136.76	\$ 1,146,942,830.73	\$ 146,147,306.03
O001	Universidad con sentido humanista y responsabilidad social.	\$ 38,120,454.58	\$ 43,938,323.76	\$ 42,501,104.33	\$ 1,437,219.43
R001		\$ 7,860,419.25	\$ 10,349,880.37	\$ 10,086,990.21	\$ 262,890.16
Total Presupuesto de Egresos		\$ 4,144,474,737.77	\$ 4,115,511,350.59	\$ 3,598,508,266.29	\$ 517,003,084.30

Presupuesto de Egresos del ejercicio 2019 por Proyecto presupuestal					
Proyecto	Descripción	Aprobado	Modificado	Ejercido	Subejercicio
G1136	Administrativo	\$ 1,406,691,939.83	\$ 1,040,289,027.78	\$ 800,731,044.01	\$ 239,557,983.77
G2065	Estratégico	\$ 350,017,371.75	\$ 406,937,264.59	\$ 392,335,143.04	\$ 14,602,121.55
P0844	Formación de científicos y profesionales con Posgrado	\$ 35,698,164.14	\$ 27,810,244.55	\$ 23,048,713.77	\$ 4,761,530.78
P0845	Generación de productos de investigación científica y tecnológica	\$ 481,869,610.68	\$ 287,916,072.74	\$ 200,214,216.04	\$ 87,701,856.70
P0847	Oferta de servicios de Cultura, Arte y Extensión	\$ 83,080,141.74	\$ 102,272,480.20	\$ 97,381,685.17	\$ 4,890,795.03
P2852	Administración de Programas Educativos	\$ 604,351,205.82	\$ 791,925,228.69	\$ 731,290,884.88	\$ 60,634,343.81
P2853	Formación y evaluación de la planta docente	\$ 854,173,783.54	\$ 892,659,258.10	\$ 881,344,113.99	\$ 11,315,144.11
P2855	Seguimiento a la Trayectoria Educativa	\$ 52,613,344.69	\$ 60,908,983.16	\$ 56,799,952.90	\$ 4,109,030.26
P2856	Prestación de servicios para la Salud y Desarrollo Integral del Estudiante	\$ 64,113,425.57	\$ 72,092,045.71	\$ 65,112,479.67	\$ 6,979,566.04
P2857	Prestación de servicios para la Internacionalización y Movilidad	\$ 24,198,575.32	\$ 29,736,939.80	\$ 28,826,669.98	\$ 910,269.82
P2858	Prestación de servicios para impulsar el emprendedurismo y el liderazgo	\$ 734,641.00	\$ 2,784,480.16	\$ 2,658,611.01	\$ 125,869.15
P2859	Vinculación y cooperación con el entorno	\$ 27,102,751.21	\$ 50,689,843.06	\$ 45,254,732.81	\$ 5,435,110.25
P2860	Divulgación científica y tecnológica	\$ 17,517,026.78	\$ 24,837,031.92	\$ 24,122,986.16	\$ 714,045.76
P2861	Formación y proyección de grupos artísticos y culturales	\$ 2,603,219.29	\$ 1,401,045.88	\$ 1,359,939.96	\$ 41,105.92
P2862	Extensión de la editorial UG	\$ 6,568,455.69	\$ 12,159,438.27	\$ 11,855,669.36	\$ 303,768.91
P2863	Prestación de servicios de educación continua	\$ 90,714,379.72	\$ 64,358,078.24	\$ 57,829,617.51	\$ 6,528,460.73
P2893	Administración de Becas y apoyos	\$ 42,426,701.00	\$ 56,328,716.74	\$ 42,104,841.05	\$ 14,223,875.69
Q2000	Equipamiento e Infraestructura	\$ -	\$ 190,405,171.00	\$ 136,236,964.98	\$ 54,168,206.02
Total Presupuesto de Egresos		\$ 4,144,474,737.77	\$ 4,115,511,350.59	\$ 3,598,508,266.29	\$ 517,003,084.30



Cierre del Presupuesto del Convenio Marco de Apoyo Financiero al 31 de diciembre 2019

Respecto a los recursos Federales provenientes del Programa U006, fueron ejercidos en términos de las necesidades institucionales, es decir, se cubrieron conceptos derivados de los compromisos contractuales contraídos con las asociaciones sindicales que se encuentran formalizadas en los contratos colectivos de trabajo, gastos en materia de pensiones y jubilaciones, así como otros conceptos que, de manera explícita, no están considerados en el Anexo del Convenio Marco referido, que responden a la dinámica de crecimiento en cobertura educativa; y que se encuadran todos ellos en el rubro de Servicios Personales; obligaciones todas ellas, de estricto cumplimiento para nuestra casa de estudios.

Así también se presenta el seguimiento al recurso extraordinario ministrado en el ejercicio 2018 por \$38,999,671.00 (treinta y ocho millones novecientos noventa y nueve mil seiscientos setenta y un pesos 00/100 M.N.) de los cuales se ejercieron \$ 16,465,402.80 (dieciséis millones cuatrocientos sesenta y cinco mil cuatrocientos dos pesos 82/100 M.N.) que fueron ejercidos en el primer trimestre del 2019 en atención a compromisos del ejercicio 2018.

A continuación, se presenta el cuadro analítico del ejercicio de los recursos federales por fuente de financiamiento desglosado por capítulo del gasto.

Convenio Marco de Apoyo Financiero (Subsidio Federal Ordinario y Extraordinario para el ejercicio 2019 Por Capítulo de Gasto)					
Capítulo de Gasto	Aprobado	Presupuesto Modificado al 31/12/2019	Presupuesto Ejercido al 31/12/19	Rendimientos financieros recaudados	Remanente comprometido
Subsidio Federal Ordinario	\$ 1,801,001,522.03	\$ 1,801,325,765.00	\$ 1,801,325,765.00	\$ 14,359,749.18	\$ -
Servicios Personales	\$ 1,390,735,511.92	\$ 1,704,561,090.96	\$ 1,704,561,090.96	\$ 6,809,348.47	\$ -
Gasto de Operación	\$ 96,438,984.26	\$ 96,764,674.04	\$ 96,764,674.04	\$ 7,550,400.71	\$ -
Pensiones y Jubilaciones	\$ 313,827,025.85				
Subsidio Federal Extraordinario 2019	\$ -	\$ 35,052,434.00	\$ 28,906,355.00	\$ 145,527.43	\$ 6,291,606.43
Servicios Personales	\$ -	\$ 35,052,434.00	\$ 28,906,355.00	\$ 145,527.43	\$ 6,291,606.43
Remanente Subsidio Federal Extraordinario 2018	\$ -	\$ 16,465,402.80	\$ 16,465,402.80	\$ -	\$ -
Servicios Personales	\$ -	\$ 16,465,402.80	\$ 16,465,402.80	\$ -	\$ -
Total de Subsidio Federal Ordinario y Extraordinario	\$ 1,801,001,522.03	\$ 1,852,843,601.80	\$ 1,846,697,522.80	\$ 14,505,276.61	\$ 6,291,606.43



En cuanto a los recursos ministrados por el Estado de Guanajuato en apego a los Convenios firmados para el recurso ordinario y extraordinario, se presenta el cuadro analítico por fuente de financiamiento y capítulo de gasto.

Convenio Marco de Apoyo Financiero (Subsidio Estatal Ordinario para el ejercicio 2019 Por Capítulo de Gasto)						
Capítulo de Gasto	Aprobado	Presupuesto Modificado al 31/12/2019	Presupuesto Ejercido al 31/12/19	Rendimientos financieros recaudados	Remanente comprometido	
Subsidio Estatal Ordinario	\$	900,500,761.16	\$ 900,500,761.16	\$ 900,500,761.16	\$ 5,253,199.42	\$ -
Servicios Personales	\$	800,975,083.34	\$ 840,467,435.69	\$ 840,467,435.69	\$ 3,854,635.22	\$ -
Gasto de Operación	\$	72,182,178.94	\$ 60,033,325.47	\$ 60,033,325.47	\$ 1,398,564.20	\$ -
Pensiones y Jubilaciones	\$	27,343,498.88				
Subsidio Estatal Extraordinario	\$	-	\$ 17,523,062.00	\$ 16,065,564.50	\$ 76,508.90	\$ 1,534,006.40
Servicios Personales	\$		\$ 17,523,062.00	\$ 16,065,564.50	\$ 76,508.90	\$ 1,534,006.40
Total Subsidio Estatal Ordinario y Extraordinario	\$	900,500,761.16	\$ 918,023,823.16	\$ 916,566,325.66	\$ 5,329,708.32	\$ 1,534,006.40

2.4. Servicios Personales

El Presupuesto de Egresos para el año 2019 incluyó desde su aprobación la estimación por un monto de \$ 2,711'902,312.94 (dos mil setecientos once millones novecientos dos mil trescientos doce pesos 94/100 M.N) para el pago de servicios personales, cantidad que consideró las estimaciones de incremento salarial, finiquitos laborales, aportaciones a los fondos de previsión social de las Asociaciones Sindicales, servicio de red médica, complemento de pensión cubierto por la institución, honorarios, entre otros conceptos de menor relevancia.

Al término de las negociaciones salariales con las Asociaciones Sindicales, ocurrido hasta el mes de marzo, y el dinámico comportamiento de la nómina, así como la contratación de personal en la modalidad de honorarios, y la firma del convenio de apoyo extraordinario para el pago de política salarial derivó en un incremento total del capítulo por \$120'859,400.00 (ciento veinte millones ochocientos cincuenta y nueve mil cuatrocientos pesos 00/100 M.N.), para un monto total modificado de capítulo 1000 Servicios Personales de \$ 2,832,761,712.94 (dos mil ochocientos treinta y dos millones setecientos sesenta y un mil setecientos doce pesos 94/100 M.N.).

La plantilla de personal por tabulador calculada sobre la base de tiempo completo (40 horas) es como sigue:

Función	Número de plazas s/40 hrs
Académico de Carrera	1,459.25
Académicos Tiempo Parcial (base 40 Hrs)	575.75
Técnico Académico	571.45
Orquesta Sinfónica	108.75
Administrativo de Confianza	297.75
Administrativo de Servicios	833.00
Administrativo de Oficina	515.35
Directivo de Confianza	167.00
Mando Superior	233.00
Mandos Medios	494.00
No clasificado	5.00
Sumas	5,260.30

Tratándose de la plantilla de personas contratadas por prestación de servicios personales u honorarios, de igual forma asimiladas al tabulador de base es:

Plantilla	Contratos s/40 hrs
Académico de Carrera	0.00
Académicos Tiempo Parcial (base 40 Hrs)	303.32
Técnico Académico	26.10
Orquesta Sinfónica	14.00
Administrativo de Confianza	527.95
Administrativo de Servicios	308.50
Administrativo de Oficina	113.25
Directivo de Confianza	1.00
Mando Superior	18.00
Mandos Medios	182.33
No clasificado	13.55
Sumas	1,508.00

Finalmente, otro componente relevante de los servicios personales son las prestaciones pactadas en los Contratos Colectivos de Trabajo, las cuales son clasificadas como ligadas o no ligadas, a saber:

Prestaciones Ligadas

CONCEPTO	
Aguinaldo: 40 días anual	IX-3 ASPAAUG; X-2 ASTAUG
Prima de antigüedad, según modelo	IX-38 ASPAAUG; XXXII-34 ASTAUG
Prima vacacional: 24 días anual	XVII ASPAAUG; XVIII ASTAUG
Seguridad social RMU 18.375%	IX-27 ASPAAUG; X-4 ASTAUG
Vivienda 5%	IX-27 y XXVII-4 ASPAAUG; X-4 y XXXII-3 ASTAUG
S.A.R. 2%	IX-27 y XXVII-4 ASPAAUG; X-4 y XXXII-3 ASTAUG
Ajuste de calendario: 5 días anual	IX-6 ASPAAUG



Ajuste de Calendario 2%	X-19 ASTAUG
prestación Adicional 3%	IX-5 ASPAAUG
prestación Adicional 8%	X-16 ASTAUG
Apoyo Familiar 9.1%	X-21 ASTAUG
Ayuda para Material bibliográfico 3%	IX-42 ASPAAUG
superación y Desarrollo académico 13%	IX-14 ASPAAUG
Plan Permanencia	Ley del ISSEG 2002
Fondo Ahorro	Convenio 10 de marzo 2005

Prestaciones No Ligadas

CONCEPTO	Clausulado
Despensa	IX-17 ASPAAUG; X-14 ASTAUG
Enseres	X-20 ASTAUG
Guardería	IX-23 ASPAAUG
Apoyo para educación especial	IX-21 ASPAAUG; XXXII-12 ASTAUG
Ayuda para publicaciones	IX-13 ASPAAUG
Apoyo para artículos ópticos del personal y familiares	IX-18 ASPAAUG; XXXII-10 ASTAUG
Apoyo para prótesis dentales y gastos de consultorios dentales	IX-19, XXVII-32 ASPAAUG; XXXII-10 ASTAUG
Apoyo para aparatos auditivos y zapatos ortopédicos	IX-20 y IX-47 ASPAAUG; XXXII-10 ASTAUG
Ayuda para matrimonio	IX-22 ASPAAUG; XXXII-22 ASTAUG
Ayuda para canastilla	XXIII-7 ASPAAUG; XIV-7 ASTAUG
Ayuda para reyes	XXVII-19 ASPAAUG; XXXII-28 ASTAUG
Apoyo para servicios migratorios	
Gastos de titulación	IX-44 ASPAAUG
Apoyo económico para los trabajadores administrativos, estímulo anual	IX-4 ASPAAUG
Estímulo día de la madre	XXVII-14 ASPAAUG; XXXII-19 ASTAUG
Bono navideño	IX-50 ASPAAUG
Gastos escolares, becas y apoyo educativo	IX-49 ASPAAUG; X-17 ASTAUG
Ayuda para transporte	XXVII-33 ASPAAUG
Estímulo por nivel de grado académico	IX-43 ASPAAUG
Pago de marcha	IX-37 ASPAAUG; XXXII-6 y 7 ASTAUG



Apoyo Económico A.S.T.A.U.G.	X-6, XXXII numerales 1, 16, 18, 20, 30 Y 33, XXXIII y Convenio del 7 de marzo 2008 ASTAUG
Apoyo Económico A.S.P.A.A.U.G.	IX-8 y 12, XXVII numerales 2, 11, 13, 23, 24, 28, 29, 30 y 31 ASPAAUG
Estímulos por antigüedad y permanencia	IX-48 ASPAAUG; XXXII-20 ASTAUG
Primas y seguros para el personal, gastos funerarios	IX-36 y IX-39 y 40 ASPAAUG; XXXII-13 ASTAUG
Equipo de seguridad y protección personal, ropa de trabajo	XXVII-6 ASPAAUG; XXXII-5 ASTAUG
Vales de despensa	Convenio del 27 de febrero 2018 con ASTAUG
Gasto Red Médica Universitaria	
Gratificación	Condiciones Generales de Trabajo para Trabajadores de Confianza
Asignación por responsabilidad de puesto	Condiciones Generales de Trabajo para Trabajadores de Confianza
Sueldo Nombramiento (Transitorio)	Acuerdo Rectoral del 29 de septiembre de 2015
Retribución Coordinador Programa Educativo, estímulos y compensaciones.	Acuerdo Rectoral
Costo de Oportunidad Art. 43	Art. 43 del Reglamento de Personal Académico
Aplicación de exámenes	IX-45 y IX-46 ASPAAUG
Reconocimiento y promoción de la docencia	Acuerdo Rectoral
Tiempo extraordinario y guardias	XII y XIV ASPAAUG; XIV-7 y XVI ASTAUG

2.5. Consideraciones Finales

Los recursos administrados de fondos federales, estatales y propios de la Universidad contribuyen al sostenimiento de nuestra casa de estudios para dar cumplimiento a nuestras funciones sustantivas.

Resulta necesario someter a consideración de este Órgano Colegiado, como autoridad Máxima de la Institución, la autorización del ejercicio de estos recursos de acuerdo con las modificaciones y transferencias presentadas para el cierre del ejercicio.

En este contexto no se soslaya que, a través de los años, la Universidad se ha preocupado por eficientar y racionalizar el Presupuesto de Ingresos y Egresos en todos los rubros incluidos, brindando la cobertura para atender las necesidades universitarias.





3. Anexos

ANEXOS

Se incluyen los anexos requeridos por los Órganos de Control para el seguimiento presupuestal, a saber:

- Plantilla de Personal
- Tabulador de Puestos
- Presupuesto de Ingresos por Clasificador por Rubro de Ingresos (CRI),
- Presupuesto de Ingresos por Fuente de Financiamiento (CFF)
- Presupuesto de Egresos por Clasificador por Objeto del Gasto (COG)
- Presupuesto de Egresos por categoría Programática. (CP)
- Presupuesto de Egresos por Clasificación Económica (CE)
- Presupuesto de Egresos por Clasificación Funcional (CF)
- Presupuesto de Egresos por Clasificación Administrativa (CA)

3.1 Plantilla de Personal



Universidad de Guanajuato

Plazas

A partir del 1ro. de Enero de 2019

Tabulador	Nombre del Puesto	No. Plazas por Puesto	Función	Costo Mensual por Puesto				
				Sueldo	Gratificación	Asignación por Responsabilidad de Puesto	Otras Percepciones	Total Mensual
1	Profesor AA	3.00	Docente	32,426.34	0.00	0.00	8,725.20	41,151.54
1	Profesor Asistente A	24.75	Docente	357,526.13	0.00	0.00	86,384.68	443,910.80
1	Profesor Asistente B	63.50	Docente	961,816.72	0.00	0.00	228,756.85	1,190,573.56
1	Profesor Asistente C	103.00	Docente	1,679,571.56	0.00	0.00	390,169.15	2,069,740.71
1	Profesor Asociado A	162.75	Docente	2,961,980.02	0.00	0.00	665,798.86	3,627,778.88
1	Profesor Asociado B	207.50	Docente	4,372,798.97	0.00	0.00	944,288.93	5,317,087.90
1	Profesor Asociado C	430.25	Docente	10,714,309.23	0.00	0.00	2,221,557.15	12,935,866.38
1	Profesor Titular A	345.50	Docente	9,926,639.96	0.00	0.00	1,995,608.00	11,922,247.97
1	Profesor Titular B	89.00	Docente	3,068,491.27	0.00	0.00	595,889.71	3,664,380.98
1	Profesor Titular C	30.00	Docente	1,460,735.10	0.00	0.00	269,087.70	1,729,822.80
2	Profesor Tiempo Parcial X	281.20	Docente	4,767,985.02	0.00	0.00	286,081.63	5,054,066.65
2	Profesor Tiempo Parcial Y	294.55	Docente	4,418,229.38	0.00	0.00	265,095.00	4,683,324.38
3	Asistente de Concertino	4.00	No Docente	68,910.36	0.00	0.00	15,741.68	84,652.04
3	Concertino	1.00	No Docente	26,589.50	0.00	0.00	5,433.33	32,022.83
3	Cooprincipal de Sección	13.00	No Docente	200,600.53	0.00	0.00	47,423.09	248,023.62
3	Fila	59.75	No Docente	862,055.08	0.00	0.00	208,373.94	1,070,429.02
3	Principal de Sección	31.00	No Docente	508,954.28	0.00	0.00	117,981.66	626,935.94
4	Auxiliar Técnico Académico A	8.88	No Docente	60,966.72	0.00	0.00	20,218.23	81,184.95
4	Auxiliar Técnico Académico B	26.33	No Docente	192,892.23	0.00	0.00	61,899.82	254,792.04
4	Auxiliar Técnico Académico C	33.85	No Docente	272,955.57	0.00	0.00	83,582.08	356,537.65
4	Entrenador B	2.00	No Docente	20,615.78	0.00	0.00	5,656.54	26,272.32
4	Técnico Académico A	31.33	No Docente	271,387.58	0.00	0.00	80,354.26	351,741.85
4	Técnico Académico B	50.73	No Docente	464,607.52	0.00	0.00	134,141.76	598,749.28
4	Técnico Académico C	102.18	No Docente	1,123,033.01	0.00	0.00	300,150.30	1,423,183.31
4	Técnico Académico Profesional A	67.70	No Docente	899,127.08	0.00	0.00	223,678.77	1,122,805.85
4	Técnico Académico Profesional B	68.58	No Docente	1,004,968.00	0.00	0.00	241,644.59	1,246,612.58
4	Técnico Académico Profesional C	179.90	No Docente	3,192,600.75	0.00	0.00	722,919.16	3,915,519.90
6	Almacenista	5.00	Administrativo	34,215.30	0.00	0.00	8,485.10	42,700.40
6	Asistente Administrativo	63.50	Administrativo	416,018.35	0.00	0.00	104,224.46	520,242.80
6	Asistente de Biblioteca A	23.50	Administrativo	147,139.61	0.00	0.00	37,268.65	184,408.26
6	Asistente de Biblioteca B	34.00	Administrativo	256,793.84	0.00	0.00	62,307.72	319,101.56
6	Asistente de Biblioteca C	72.00	Administrativo	598,177.44	0.00	0.00	142,331.76	740,509.20
6	Asistente Ejecutivo	144.50	Administrativo	1,091,373.82	0.00	0.00	264,807.81	1,356,181.63
6	Auxiliar Administrativo	52.00	Administrativo	311,940.72	0.00	0.00	79,861.08	391,801.80
6	Auxiliar de Almacén	2.00	Administrativo	11,330.32	0.00	0.00	2,944.08	14,274.40
6	Encargado de Ventanilla	36.00	Administrativo	246,350.16	0.00	0.00	61,092.72	307,442.88
6	Secretaría	21.35	Administrativo	130,552.69	0.00	0.00	33,262.02	163,814.71
6	Secretaría Ejecutiva	61.50	Administrativo	420,848.19	0.00	0.00	104,366.73	525,214.92
6	Asistente de Difusión Cultural	3.00	Servicios	18,344.64	0.00	0.00	4,673.82	23,018.46
6	Auxiliar de Servicios	286.00	Servicios	1,593,285.98	0.00	0.00	415,855.44	2,009,141.42
6	Conserje	12.00	Servicios	72,706.44	0.00	0.00	18,567.00	91,273.44
6	Mensajero	2.00	Servicios	11,330.32	0.00	0.00	2,944.08	14,274.40
6	Oficial de Servicios A	63.00	Servicios	398,406.33	0.00	0.00	100,665.81	499,072.14
6	Oficial de Servicios B	79.00	Servicios	535,252.65	0.00	0.00	133,043.90	668,296.55
6	Oficial de Servicios C	62.00	Servicios	463,632.28	0.00	0.00	112,733.98	576,366.26
6	Operador de Vehículos	81.00	Servicios	678,903.12	0.00	0.00	161,260.47	840,163.59
6	Técnico Especializado	63.00	Servicios	518,220.99	0.00	0.00	123,549.93	641,770.92
6	Tipográfico B	3.00	Servicios	22,658.28	0.00	0.00	5,497.74	28,156.02
6	Vigilante	179.00	Servicios	1,014,063.64	0.00	0.00	263,495.16	1,277,558.80
7	Asistente Administrativo AA	2.00	Administrativo Confianza	10,811.94	0.00	0.00	2,845.08	13,657.02
7	Asistente Administrativo AAA	2.00	Administrativo Confianza	8,936.20	0.00	0.00	2,486.82	11,423.02
7	Asistente Administrativo A	41.75	Administrativo Confianza	281,464.72	0.00	0.00	70,041.89	351,506.61
7	Asistente Administrativo B	13.25	Administrativo Confianza	94,076.19	0.00	0.00	23,136.09	117,212.28
7	Asistente Administrativo C	12.00	Administrativo Confianza	92,001.60	0.00	0.00	22,252.32	114,253.92
7	Encargado Administrativo A	5.00	Administrativo Confianza	38,334.00	0.00	0.00	9,271.80	47,605.80
7	Encargado Administrativo B	17.00	Administrativo Confianza	138,985.37	0.00	0.00	33,176.18	172,161.55
7	Encargado Administrativo C	23.75	Administrativo Confianza	206,248.80	0.00	0.00	48,655.91	254,904.71
7	Encargado Administrativo D	63.50	Administrativo Confianza	579,051.42	0.00	0.00	135,363.58	714,415.01
7	Operador de Vehículos Confianza	12.00	Administrativo Confianza	104,209.92	17,004.96	31,580.76	24,584.04	177,379.68
7	Secretaría B Taquimecanógrafa	1.00	Administrativo Confianza	7,100.09	0.00	0.00	1,746.12	8,846.21
7	Secretaría C Ejecutiva	3.00	Administrativo Confianza	22,306.44	0.00	0.00	5,430.54	27,736.98



CUENTAS DEL EJERCICIO PRESUPUESTAL 2018



Universidad de Guanajuato

Plazas

A partir del 1ro. de Enero de 2019

Tabulador	Nombre del Puesto	No. Plazas por Puesto	Función	Costo Mensual por Puesto				
				Sueldo	Gratificación	Asignación por Responsabilidad de Puesto	Otras Percepciones	Total Mensual
7	Secretario no Categorizado	2.00	Administrativo Confianza	15,333.60	0.00	0.00	3,708.72	19,042.32
8	Asistente de Coordinador	68.50	Administrativo Confianza	674,781.17	77,655.71	144,217.16	188,726.40	1,085,380.45
8	Asistente de Coordinador A	16.00	Administrativo Confianza	133,971.04	15,417.76	28,633.12	40,299.36	218,321.28
8	Asistente de Coordinador AA	15.00	Administrativo Confianza	110,821.65	12,753.75	23,685.30	35,416.35	182,677.05
8	Director Académico A	1.00	Directivo	29,099.13	8,219.09	15,264.02	5,834.86	58,417.10
8	Director Académico A N.M.S.	13.00	Directivo	259,314.64	77,372.88	143,692.38	56,817.41	537,197.31
8	Director Académico B N.M.S.	13.00	Directivo	306,428.33	81,057.21	150,534.80	64,355.46	602,375.80
8	Director Académico D	1.00	Directivo	41,540.85	10,203.02	18,948.47	7,825.54	78,517.88
8	Director Administrativo A	7.00	Directivo	200,868.22	82,272.26	152,791.24	40,391.89	476,323.61
8	Director Administrativo B	8.00	Directivo	261,626.40	97,589.52	181,237.76	51,292.24	591,745.92
8	Director Administrativo C	26.00	Directivo	1,024,287.68	361,652.72	671,640.58	194,540.06	2,252,121.04
8	Director Administrativo D	2.00	Directivo	90,805.64	31,549.18	58,591.30	16,886.90	197,833.02
8	Director de Departamento Académico A	41.00	Directivo	729,023.05	265,363.89	492,818.77	164,982.77	1,652,188.48
8	Director de Departamento Académico B	8.00	Directivo	153,766.40	55,970.88	103,946.08	34,034.56	347,717.92
8	Director de Departamento Académico C	5.00	Directivo	107,622.10	39,174.40	72,752.50	23,114.50	242,663.50
8	Director de División A	11.00	Directivo	337,335.57	122,790.25	228,038.91	66,942.70	755,107.43
8	Director de División B	5.00	Directivo	169,171.75	61,578.50	114,360.15	32,962.50	378,072.90
8	Director de División C	1.00	Directivo	39,665.38	14,438.19	26,813.80	7,525.46	88,442.83
8	Director del Colegio de Nivel Medio Superior B	3.00	Directivo	136,208.46	49,579.92	92,076.93	25,330.35	303,195.66
8	Rector	1.00	Directivo	42,181.56	0.00	0.00	7,928.05	50,109.61
8	Rector de Campus A	3.00	Directivo	136,208.46	49,579.92	92,076.93	25,330.35	303,195.66
8	Rector de Campus B	4.00	Directivo	199,326.20	72,554.72	134,744.44	36,608.20	443,233.56
8	Rector de Campus C	1.00	Directivo	51,759.39	18,840.41	34,989.33	9,460.50	115,049.63
8	Rector General	3.00	Directivo	205,120.56	80,481.84	149,466.27	36,356.31	471,424.98
8	Secretario Académico	1.00	Directivo	57,298.21	20,927.20	38,864.79	10,346.72	127,436.92
8	Secretario Administrativo D	1.00	Directivo	23,571.41	6,235.17	11,579.60	4,950.42	46,336.60
8	Secretario de Gestión y Desarrollo	1.00	Directivo	57,298.22	20,927.20	38,864.79	10,346.72	127,436.93
8	Secretario General	6.00	Directivo	389,506.56	136,183.26	252,911.82	69,395.04	847,996.68
8	Secretario Particular de Campus C	1.00	Directivo	25,215.93	9,178.61	17,045.98	5,213.55	56,654.07
8	Coordinador A	127.50	Mando Medio	1,786,926.53	274,631.17	510,026.78	436,229.77	3,007,814.25
8	Coordinador AA	106.75	Mando Medio	1,119,466.97	181,527.31	337,123.97	304,973.01	1,943,091.25
8	Coordinador Académico Administrativo B	9.00	Mando Medio	167,723.55	0.00	0.00	37,446.75	205,170.30
8	Coordinador Académico Administrativo C	4.00	Mando Medio	88,644.72	0.00	0.00	18,899.16	107,543.88
8	Coordinador B	99.50	Mando Medio	1,462,196.28	310,201.20	576,087.09	351,261.86	2,699,746.44
8	Coordinador C	91.25	Mando Medio	1,571,579.59	351,720.39	653,193.96	359,035.90	2,935,529.84
8	Coordinador D	56.00	Mando Medio	997,408.16	317,427.60	589,508.64	225,609.44	2,129,953.84
8	Coordinador Administrativo A N.M.S.	6.00	Mando Superior	80,851.68	22,106.52	41,054.94	20,010.30	164,023.44
8	Coordinador Administrativo B N.M.S.	3.00	Mando Superior	44,456.01	11,903.49	22,106.52	10,649.97	89,115.99
8	Coordinador General Administrativo	5.00	Mando Superior	131,925.50	42,954.40	79,772.35	27,003.05	281,655.30
8	Jefe de Departamento A	39.00	Mando Superior	712,145.46	243,171.63	451,604.40	159,924.18	1,566,845.67
8	Jefe de Departamento B	42.00	Mando Superior	782,709.90	280,923.30	521,714.34	174,751.50	1,760,099.04
8	Jefe de Departamento C	43.00	Mando Superior	952,930.74	311,985.21	579,400.92	203,165.97	2,047,482.84
8	Jefe de Departamento D	46.00	Mando Superior	1,182,519.24	411,975.08	765,096.84	243,437.06	2,603,028.22
8	Secretario Académico A N.M.S.	10.00	Mando Superior	156,072.90	45,346.70	84,215.40	36,761.70	322,396.70
8	Secretario Académico B N.M.S.	6.00	Mando Superior	109,966.56	30,609.06	56,845.38	24,668.64	222,089.64
8	Secretario Académico de Campus A	2.00	Mando Superior	66,660.92	24,264.56	45,062.72	13,023.74	149,011.94
8	Secretario Académico de Campus B	4.00	Mando Superior	161,828.96	58,905.72	109,396.36	30,608.64	360,739.68
8	Secretario Académico de Campus C	1.00	Mando Superior	43,336.75	15,774.59	29,295.65	8,112.88	96,519.87
8	Secretario Académico de División A	9.00	Mando Superior	162,426.42	59,123.34	109,800.36	36,599.22	367,949.34
8	Secretario Académico de División B	5.00	Mando Superior	99,343.40	36,161.05	67,156.15	21,789.95	224,450.55
8	Secretario Académico de División C	1.00	Mando Superior	22,028.34	8,018.31	14,891.14	4,703.53	49,641.32
8	Secretario Académico del Colegio del Nivel Medio Superior B	1.00	Mando Superior	26,059.64	9,485.71	17,616.33	5,348.54	58,510.22
8	Secretario Particular B	4.00	Mando Superior	130,813.20	45,741.20	84,947.96	25,646.12	287,148.48
8	Secretario Particular C	2.00	Mando Superior	78,791.36	27,819.44	51,664.66	14,964.62	173,240.08
8	Secretario Particular de Campus A	1.00	Mando Superior	19,242.39	7,004.23	13,007.85	4,257.78	43,512.25
8	Secretario Particular de Campus B	2.00	Mando Superior	41,349.88	15,051.36	27,952.52	8,973.98	93,327.74
8	Secretario Particular del Colegio del Nivel Medio Superior A	1.00	Mando Superior	16,802.72	3,854.47	7,158.29	3,867.43	31,682.91
8	Asesor	2.00	No Clasificado	58,195.10	21,979.56	40,819.20	11,669.22	132,663.08
8	Asesor de Campus C	2.00	No Clasificado	57,158.48	20,805.68	38,639.14	11,503.36	128,106.66
8	Asesor de Campus D	1.00	No Clasificado	28,651.21	10,989.78	20,409.61	5,763.20	65,813.80

3.2 Tabulador de Puestos



Universidad de Guanajuato
Tabulador de Sueldos
A partir del 1ro. de Enero de 2019

Académico de Carrera						
Puesto	Sueldo	Despensa	Prestación Adicional 3% u 8%	Sup. Acad. 7.5% y Bibliog. 5.5%	Ayuda para Publicaciones	Total
Profesor Titular C	48,691.17	734.00	1,460.74	6,329.85	445.00	57,660.76
Profesor Titular B	34,477.43	734.00	1,034.32	4,482.07	445.00	41,172.82
Profesor Titular A	28,731.23	734.00	861.94	3,735.06	445.00	34,507.23
Profesor Asociado C	24,902.52	734.00	747.08	3,237.33	445.00	30,065.93
Profesor Asociado B	21,073.73	734.00	632.21	2,739.58	445.00	25,624.52
Profesor Asociado A	18,199.57	734.00	545.99	2,365.94	445.00	22,290.50
Profesor Asistente C	16,306.52	734.00	489.20	2,119.85	445.00	20,094.57
Profesor Asistente B	15,146.72	734.00	454.40	1,969.07	445.00	18,749.19
Profesor Asistente A	14,445.50	734.00	433.37	1,877.92	445.00	17,935.79
Profesor AA	10,808.78	734.00	324.26	1,405.14	445.00	13,717.18

Académicos Tiempo Parcial (BASE 40 Hrs)				
Puesto	Sueldo Nominal	Prestación Adicional 3% u 8%	Ayuda Material Bibliograf. 3%	Total
Profesor Tiempo Parcial X	16,955.85	508.68	508.68	17,973.21
Profesor Tiempo Parcial Y	14,999.93	450.00	450.00	15,899.93

Técnico Académico						
Puesto	Sueldo Nominal	Despensa	3% Prestación Adicional	13% Superación Académica	Ayuda para Publicaciones	Total
Técnico Académico Profesional C	17,746.53	734.00	532.40	2,307.05	445.00	21,764.98
Técnico Académico Profesional B	14,655.02	734.00	439.65	1,905.15	445.00	18,178.82
Técnico Académico Profesional A	13,281.05	734.00	398.43	1,726.54	445.00	16,585.02
Técnico Académico C	10,991.27	734.00	329.74	1,428.87	445.00	13,928.88
Entrenador B	10,307.89	734.00	309.24	1,340.03	445.00	13,136.16
Técnico Académico B	9,159.34	734.00	274.78	1,190.71	445.00	11,803.83
Técnico Académico A	8,663.61	734.00	259.91	1,126.27	445.00	11,228.79
Auxiliar Técnico Académico C	8,063.68	734.00	241.91	1,048.28	445.00	10,532.87
Auxiliar Técnico Académico B	7,327.34	734.00	219.82	952.55	445.00	9,678.71
Auxiliar Técnico Académico A	6,869.49	734.00	206.08	893.03	445.00	9,147.60

Orquesta Sinfónica						
Puesto	Sueldo Nominal	Despensa	3% Prestación Adicional	13% Superación Académica	Ayuda para Publicaciones	Total
Concertino	26,589.50	734.00	797.69	3,456.64	445.00	32,022.83
Asistente de Concertino	17,227.59	734.00	516.83	2,239.59	445.00	21,163.01
Principal de Sección	16,417.88	734.00	492.54	2,134.32	445.00	20,223.74
Cooprincipal de Sección	15,430.81	734.00	462.92	2,006.01	445.00	19,078.74
Fila	14,427.70	734.00	432.83	1,875.60	445.00	17,915.13

Administrativo de Confianza									
Puesto	Sueldo	Despensa	8% Prestación Adicional	2% Ajuste de Calendario	Enseres	9.1% Apoyo Familiar	Gratificación	Asignación por responsabilidad de puesto	Total
Encargado Administrativo D	9,118.92	245.00	729.51	182.38	145.00	829.82	0	0	11,250.63
Encargado Administrativo C	8,684.16	245.00	694.73	173.68	145.00	790.26	0	0	10,732.83
Operador de Vehiculos	8,684.16	245.00	694.73	173.68	145.00	790.26	1,417.08	2,631.73	14,781.64
Encargado Administrativo B	8,175.61	245.00	654.05	163.51	145.00	743.98	0	0	10,127.15
Asistente Administrativo C	7,666.80	245.00	613.34	153.34	145.00	697.68	0	0	9,521.16
Encargado Administrativo A	7,666.80	245.00	613.34	153.34	145.00	697.68	0	0	9,521.16
Secretario no Categorizado	7,666.80	245.00	613.34	153.34	145.00	697.68	0	0	9,521.16
Secretaria C Ejecutiva	7,435.48	245.00	594.84	148.71	145.00	676.63	0	0	9,245.66
Asistente Administrativo B	7,100.09	245.00	568.01	142.00	145.00	646.11	0	0	8,846.21
Secretaria B Taquimecanógrafa	7,100.09	245.00	568.01	142.00	145.00	646.11	0	0	8,846.21
Asistente Administrativo A	6,741.67	245.00	539.33	134.83	145.00	613.49	0	0	8,419.32
Asistente Administrativo AA	5,405.97	245.00	432.48	108.12	145.00	491.94	0	0	6,828.51
Asistente Administrativo AAA	4,468.10	245.00	357.45	89.36	145.00	406.60	0	0	5,711.51

CUENTAS DEL EJERCICIO PRESUPUESTAL 2018

Administrativo de Servicios							
Puesto	Sueldo	Despensa	8% Prestación Adicional	2% Ajuste de Calendario	Enseres	9.1% Apoyo Familiar	Total
Operador de Vehículos	8,381.52	245.00	670.52	167.63	145.00	762.72	10,372.39
Técnico Especializado	8,225.73	245.00	658.06	164.51	145.00	748.54	10,186.84
Tipográfico B	7,552.76	245.00	604.22	151.06	145.00	687.30	9,385.34
Oficial de Servicios C	7,477.94	245.00	598.24	149.56	145.00	680.49	9,296.23
Tipográfico A	6,867.48	245.00	549.40	137.35	145.00	624.94	8,569.17
Oficial de Servicios B	6,775.35	245.00	542.03	135.51	145.00	616.56	8,459.45
Oficial de Servicios A	6,323.91	245.00	505.91	126.48	145.00	575.48	7,921.78
Asistente de Difusión Cultural	6,114.88	245.00	489.19	122.30	145.00	556.45	7,672.82
Conserje	6,058.87	245.00	484.71	121.18	145.00	551.36	7,606.12
Corrector de Imprenta	5,998.86	245.00	479.91	119.98	145.00	545.90	7,534.65
Mensajero	5,665.16	245.00	453.21	113.30	145.00	515.53	7,137.20
Vigilante	5,665.16	245.00	453.21	113.30	145.00	515.53	7,137.20
Auxiliar de Servicios	5,570.93	245.00	445.67	111.42	145.00	506.95	7,024.97

Administrativo de Oficina							
Puesto	Sueldo	Despensa	8% Prestación Adicional	2% Ajuste de Calendario	Enseres	9.1% Apoyo Familiar	Total
Asistente de Biblioteca C	8,308.02	245.00	664.64	166.16	145.00	756.03	10,284.85
Asistente de Biblioteca B	7,552.76	245.00	604.22	151.06	145.00	687.30	9,385.34
Asistente Ejecutivo	7,552.76	245.00	604.22	151.06	145.00	687.30	9,385.34
Almacenista	6,843.06	245.00	547.44	136.86	145.00	622.72	8,540.08
Encargado de Ventanilla	6,843.06	245.00	547.44	136.86	145.00	622.72	8,540.08
Secretaria Ejecutiva	6,843.06	245.00	547.44	136.86	145.00	622.72	8,540.08
Asistente Administrativo	6,551.47	245.00	524.12	131.03	145.00	596.18	8,192.80
Asistente de Biblioteca A	6,261.26	245.00	500.90	125.23	145.00	569.77	7,847.16
Secretaria	6,114.88	245.00	489.19	122.30	145.00	556.45	7,672.82
Auxiliar de Ventanilla	6,058.87	245.00	484.71	121.18	145.00	551.36	7,606.12
Auxiliar Administrativo	5,998.86	245.00	479.91	119.98	145.00	545.90	7,534.65
Auxiliar de Almacén	5,665.16	245.00	453.21	113.30	145.00	515.53	7,137.20

Mando Superior								
Puesto	Sueldo Nominal	Despensa	3% Prestación Adicional	13% Superación Académica	Ayuda para Publicaciones	Gratificación	Asignación por Responsabilidad de Puesto	Total
Secretario Académico de Campus C	43,336.75	734.00	1,300.10	5,633.78	445.00	15,774.59	29,295.65	96,519.87
Secretario Académico de Campus B	40,457.24	734.00	1,213.72	5,259.44	445.00	14,726.43	27,349.09	90,184.92
Secretario Particular C	39,395.68	734.00	1,181.87	5,121.44	445.00	13,909.72	25,832.33	86,620.04
Secretario Académico de Campus A	33,330.46	734.00	999.91	4,332.96	445.00	12,132.28	22,531.36	74,505.97
Secretario Particular B	32,703.30	734.00	981.10	4,251.43	445.00	11,435.30	21,236.99	71,787.12
Coordinador General Administrativo	26,385.10	734.00	791.55	3,430.06	445.00	8,590.88	15,954.47	56,331.06
Secretario Académico del Colegio del Nivel Medio Superior	26,059.64	734.00	781.79	3,387.75	445.00	9,485.71	17,616.33	55,001.22
Jefe de Departamento D	25,706.94	734.00	771.21	3,341.90	445.00	8,955.98	16,632.54	56,587.57
Jefe de Departamento C	22,161.18	734.00	664.84	2,880.95	445.00	7,255.47	13,474.44	47,615.88
Secretario Académico de División C	22,028.34	734.00	660.85	2,863.68	445.00	8,018.31	14,891.14	49,641.32
Secretario Particular de Campus B	20,674.94	734.00	620.25	2,687.74	445.00	7,525.68	13,976.26	46,663.87
Secretario Académico de División B	19,868.68	734.00	596.06	2,582.93	445.00	7,232.21	13,431.23	44,890.11
Secretario Particular de Campus A	19,242.39	734.00	577.27	2,501.51	445.00	7,004.23	13,007.85	43,512.25
Jefe de Departamento B	18,635.95	734.00	559.08	2,422.67	445.00	6,688.65	12,421.77	41,907.12
Secretario Académico B N.M.S.	18,327.76	734.00	549.83	2,382.61	445.00	5,101.51	9,474.23	37,014.94
Jefe de Departamento A	18,260.14	734.00	547.80	2,373.82	445.00	6,235.17	11,579.60	40,175.53
Secretario Académico de División A	18,047.38	734.00	541.42	2,346.16	445.00	6,569.26	12,200.04	40,883.26
Secretario Particular del Colegio del Nivel Medio Superior	16,802.72	734.00	504.08	2,184.35	445.00	3,854.47	7,158.29	31,682.91
Secretario Académico A N.M.S.	15,607.29	734.00	468.22	2,028.95	445.00	4,534.67	8,421.54	32,239.67
Coordinador Administrativo B N.M.S.	14,818.67	734.00	444.56	1,926.43	445.00	3,967.83	7,368.84	29,705.33
Coordinador Administrativo A N.M.S.	13,475.28	734.00	404.26	1,751.79	445.00	3,684.42	6,842.49	27,337.24

Mandos Medios								
Puesto	Sueldo Nominal	Despensa	3% Prestación Adicional	13% Superación Académica	Ayuda para Publicaciones	Gratificación	Asignación por Responsabilidad de Puesto	Total
Coordinador Académico Administrativo C	22,161.18	734.00	664.84	2,880.95	445.00	-	-	26,885.97
Coordinador Académico Administrativo B	18,635.95	734.00	559.08	2,422.67	445.00	-	-	22,796.70
Coordinador D	17,810.86	734.00	534.33	2,315.41	445.00	5,668.35	10,526.94	38,034.89
Coordinador C	17,222.79	734.00	516.68	2,238.96	445.00	3,854.47	7,158.29	32,170.19
Coordinador Académico Administrativo A	16,802.73	734.00	504.08	2,184.35	445.00	-	-	20,670.16
Coordinador B	14,695.44	734.00	440.86	1,910.41	445.00	3,117.60	5,789.82	27,133.13
Coordinador A	14,015.11	734.00	420.45	1,821.96	445.00	2,153.97	4,000.21	23,590.70
Coordinador AA	10,486.81	734.00	314.60	1,363.29	445.00	1,700.49	3,158.07	18,202.26
Asistente de Coordinador	9,850.82	734.00	295.52	1,280.61	445.00	1,133.66	2,105.36	15,844.97
Asistente de Coordinador A	8,373.19	734.00	251.20	1,088.51	445.00	963.61	1,789.57	13,645.08
Asistente de Coordinador AA	7,388.11	734.00	221.64	960.45	445.00	850.25	1,579.02	12,178.47

Directivo de Confianza								
Puesto	Sueldo Nominal	Despensa	3% Prestación Adicional	13% Superación Académica	Ayuda para Publicaciones	Gratificación	Asignación por Responsabilidad de Puesto	Total
Rector General	68,373.52	734.00	2,051.21	8,888.56	445.00	26,827.28	49,822.09	157,141.66
Secretario General	64,917.76	734.00	1,947.53	8,439.31	445.00	22,697.21	42,151.97	141,332.78
Secretario de Gestión y Desarrollo	57,298.22	734.00	1,718.95	7,448.77	445.00	20,927.20	38,864.79	127,436.93
Secretario Académico	57,298.21	734.00	1,718.95	7,448.77	445.00	20,927.20	38,864.79	127,436.92
Rector de Campus D	53,990.99	734.00	1,619.73	7,018.83	445.00	19,652.72	36,497.90	119,959.17
Rector de Campus C	51,759.39	734.00	1,552.78	6,728.72	445.00	18,840.41	34,989.33	115,049.63
Director del Colegio de Nivel Medio Superior C	49,831.55	734.00	1,494.95	6,478.10	445.00	18,138.68	33,686.11	110,808.39
Rector de Campus B	49,831.55	734.00	1,494.95	6,478.10	445.00	18,138.68	33,686.11	110,808.39
Director Administrativo D	45,402.82	734.00	1,362.08	5,902.37	445.00	15,774.59	29,295.65	98,916.51
Director del Colegio de Nivel Medio Superior B	45,402.82	734.00	1,362.08	5,902.37	445.00	16,526.64	30,692.31	101,065.22
Rector de Campus A	45,402.82	734.00	1,362.08	5,902.37	445.00	16,526.64	30,692.31	101,065.22
Secretario Académico de Campus D	44,999.06	734.00	1,349.97	5,849.88	445.00	16,379.64	30,419.35	100,176.90
Rector	42,181.56	734.00	1,265.45	5,483.60	445.00	-	-	50,109.61
Director Académico D	41,540.85	734.00	1,246.23	5,400.31	445.00	10,203.02	18,948.47	78,517.88
Director de División D	41,083.55	734.00	1,232.51	5,340.86	445.00	14,954.41	27,772.48	91,562.81
Director de División C	39,665.38	734.00	1,189.96	5,156.50	445.00	14,438.19	26,813.80	88,442.83
Director del Colegio de Nivel Medio Superior A	39,665.38	734.00	1,189.96	5,156.50	445.00	14,438.19	26,813.80	88,442.83
Director Administrativo C	39,395.68	734.00	1,181.87	5,121.44	445.00	13,909.72	25,832.33	86,620.04
Procurador	36,745.10	734.00	1,102.35	4,776.86	445.00	-	-	43,803.31
Director de División B	33,834.35	734.00	1,015.03	4,398.47	445.00	12,315.70	22,872.03	75,614.58
Secretario Académico del Colegio del Nivel Medio Superior C	33,330.46	734.00	999.91	4,332.96	445.00	12,132.28	22,531.36	74,505.97
Director Administrativo B	32,703.30	734.00	981.10	4,251.43	445.00	12,198.69	22,654.72	73,968.24
Director Académico C	32,634.53	734.00	979.04	4,242.49	445.00	9,636.19	17,895.77	66,567.02
Secretario General	32,004.63	734.00	960.14	4,160.60	445.00	-	-	38,304.37
Director de División A	30,666.87	734.00	920.01	3,986.69	445.00	11,162.75	20,730.81	68,646.13
Director Académico B	29,915.01	734.00	897.45	3,888.95	445.00	9,069.34	16,843.06	61,792.81
Secretario Administrativo	29,631.76	734.00	888.95	3,852.13	445.00	-	-	35,551.84
Director Académico A	29,099.13	734.00	872.97	3,782.89	445.00	8,219.09	15,264.02	58,417.10
Secretario Particular A	29,097.55	734.00	872.93	3,782.68	445.00	10,989.78	20,409.60	66,331.54
Asesor	29,097.55	734.00	872.93	3,782.68	445.00	10,989.78	20,409.60	66,331.54
Director Administrativo A	28,695.46	734.00	860.86	3,730.41	445.00	11,753.18	21,827.32	68,046.23
Asesor de Campus D	28,651.21	734.00	859.54	3,724.66	445.00	10,989.78	20,409.61	65,813.80
Asesor de Campus C	28,579.24	734.00	857.38	3,715.30	445.00	10,402.84	19,319.57	64,053.33
Secretario Particular de Campus D	27,211.47	734.00	816.34	3,537.49	445.00	9,904.97	18,394.94	61,044.21
Secretario Académico D	27,195.47	734.00	815.86	3,535.41	445.00	6,802.01	12,632.29	52,160.04
Director Administrativo	26,086.77	734.00	782.60	3,391.28	445.00	-	-	31,439.65
Secretario Académico de División D	26,059.64	734.00	781.79	3,387.75	445.00	9,485.71	17,616.33	58,510.22
Asesor de Campus B	25,771.70	734.00	773.15	3,350.32	445.00	9,380.90	17,421.67	57,876.74
Director de Departamento Académico D	25,483.73	734.00	764.51	3,312.88	445.00	9,276.09	17,227.01	57,243.22
Secretario Particular de Campus C	25,215.93	734.00	756.48	3,278.07	445.00	9,178.61	17,045.98	56,654.07
Director Académico B N.M.S.	23,571.41	734.00	707.14	3,064.28	445.00	6,235.17	11,579.60	46,336.60
Secretario Académico C	23,571.41	734.00	707.14	3,064.28	445.00	6,235.17	11,579.60	46,336.60
Secretario Administrativo D	23,571.41	734.00	707.14	3,064.28	445.00	6,235.17	11,579.60	46,336.60
Asesor de Campus A	22,892.18	734.00	686.77	2,975.98	445.00	8,332.76	15,475.11	51,541.80
Director Académico	22,161.18	734.00	664.84	2,880.95	445.00	-	-	26,885.97
Secretario Académico del Colegio del Nivel Medio Superior A	22,028.34	734.00	660.85	2,863.68	445.00	8,018.31	14,891.14	49,641.32
Director de Departamento Académico C	21,524.42	734.00	645.73	2,798.17	445.00	7,834.88	14,550.50	48,532.70
Director Académico A N.M.S.	19,947.28	734.00	598.42	2,593.15	445.00	5,951.76	11,053.26	41,322.87
Secretario Académico B	19,947.28	734.00	598.42	2,593.15	445.00	5,951.76	11,053.26	41,322.87
Secretario Administrativo C	19,947.28	734.00	598.42	2,593.15	445.00	5,951.76	11,053.26	41,322.87
Secretario Particular del Colegio del Nivel Medio Superior C	19,242.39	734.00	577.27	2,501.51	445.00	7,004.23	13,007.85	43,512.25
Director de Departamento Académico B	19,220.80	734.00	576.62	2,498.70	445.00	6,996.36	12,993.26	43,464.74
Secretario Académico A	19,191.39	734.00	575.74	2,494.88	445.00	5,668.35	10,526.94	39,636.30
Secretario Administrativo B	19,191.39	734.00	575.74	2,494.88	445.00	5,668.35	10,526.94	39,636.30
Secretario Particular del Colegio del Nivel Medio Superior B	19,191.38	734.00	575.74	2,494.88	445.00	5,668.35	10,526.94	39,636.29
Director de Departamento Académico A	17,781.05	734.00	533.43	2,311.54	445.00	6,472.29	12,019.97	40,297.28
Srío. Académico (N.S.)	16,802.73	734.00	504.08	2,184.35	445.00	-	-	20,670.16
Srío. Administrativo (N.S.)	16,802.73	734.00	504.08	2,184.35	445.00	-	-	20,670.16
Secretario Administrativo A	15,434.91	734.00	463.05	2,006.54	445.00	4,251.25	7,895.19	31,229.94
Secretario Administrativo B N.M.S.	14,818.67	734.00	444.56	1,926.43	445.00	3,967.83	7,368.84	29,705.33
Srío. Académico (N.M.S.)	14,337.01	734.00	430.11	1,863.81	445.00	-	-	17,809.93
Srío. Administrativo (N.M.S.)	14,337.01	734.00	430.11	1,863.81	445.00	-	-	17,809.93
Secretario Administrativo A N.M.S.	13,475.28	734.00	404.26	1,751.79	445.00	3,684.42	6,842.49	27,337.24

CUENTAS DEL EJERCICIO PRESUPUESTAL 2018

Notas:

- a) El límite inferior está conformado por el salario nominal más las prestaciones contractuales, denominado salario tabular; así como el monto mínimo que pudiera alcanzar el personal por concepto de gratificación y asignación por responsabilidad de puesto.
- b) El límite superior está conformado por el salario nominal más las prestaciones contractuales, denominado salario tabular; así como el monto máximo que pudiera alcanzar el personal por concepto de gratificación; incluyendo el monto máximo que por concepto de prima de antigüedad pudiera alcanzar el personal.
- c) La prima de antigüedad es un premio que se asigna al trabajador por reconocimiento a los años de servicio prestados y está estipulada en los contratos colectivos de trabajo.
- d) Debido a que el presente tabulador establece límite inferior y superior en parámetros de percepciones mensuales, dichos importes no incluyen percepciones que no se generan de manera mensual como por ejemplo la prima vacacional, ajuste de calendario y el aguinaldo.
- e) Con el fin de evitar incurrir en afectación a derechos laborales del personal académico, se compensará mediante un sueldo transitorio la diferencia hasta el salario nominal que venía percibiendo con anterioridad a asumir el puesto de los tabuladores Directivo de Confianza y Mandos Medios en comisión para el cual fue designado, de tal forma que su sueldo nominal, también conocido en la práctica como el 01, no se vea afectado y en consecuencia las prestaciones atadas al mismo.
- f) El descuento de la Red Médica es el descuento que se realiza al trabajador considerando el Límite inferior y la prima de antigüedad máxima que se establece en esta tabla.

3.3 Presupuesto de Ingresos por Clasificador por Rubro de Ingresos (CRI)

UNIVERSIDAD DE GUANAJUATO Estado Analítico de Ingresos DEL 1ro. DE ENERO AL 31 DE DICIEMBRE DE 2019						
Rubro de Ingresos	Ingresos					Diferencia
	Estimado	Ampliaciones y Reducciones	Modificado	Devengado	Recaudado	
	(1)	(2)	(3 = 1 + 2)	(4)	(5)	
Impuestos	0.00	0.00	0.00	0.00	0.00	0.00
Cuotas y Aportaciones de Seguridad Social	21,923,668.00	22,802,484.74	44,726,152.74	44,726,152.74	44,726,152.74	22,802,484.74
Contribuciones de Mejoras	0.00	0.00	0.00	0.00	0.00	0.00
Derechos	0.00	0.00	0.00	0.00	0.00	0.00
Productos	0.00	0.00	0.00	0.00	0.00	0.00
Aprovechamientos	0.00	0.00	0.00	0.00	0.00	0.00
Ingresos por Venta de Bienes, Prestación de Servicios y Otros Ingresos	460,023,032.17	13,216,174.61	473,239,206.78	473,239,206.78	473,239,206.78	13,216,174.61
Participaciones, Aportaciones, Convenios, Incentivos de Derivados de la Colaboración Fiscal y Fondos Distintos de Aportaciones	226,887,693.00	-169,001,953.22	57,885,739.78	57,885,739.78	57,885,739.78	-169,001,953.22
Transferencias, Asignaciones, Subsidios y Subvenciones, y Pensiones y Jubilaciones	2,886,304,517.10	-15,020,023.35	2,871,284,493.75	2,871,284,493.75	2,885,138,414.75	-21,166,102.35
Ingresos Derivados de Financiamientos	549,335,827.50	119,039,930.04	668,375,757.54	668,375,757.54	668,375,757.54	119,039,930.04
Total	4,144,474,737.77	-28,963,387.18	4,115,511,350.59	4,115,511,350.59	4,109,365,271.59	-35,109,466.18
				Ingresos Excedentes		0.00

3.4 Presupuesto de Ingresos por Fuente de Financiamiento (CFF)

Estado Analítico de Ingresos Por Fuente de Financiamiento	Ingresos					Diferencia
	Estimado	Ampliaciones y Reducciones	Modificado	Devengado	Recaudado	
	(1)	(2)	(3 = 1 + 2)	(4)	(5)	
Ingresos del Poder Ejecutivo Federal o Estatal y de los Municipios	3,113,192,210.10	-184,021,976.57	2,929,170,233.53	2,929,170,233.53	2,923,024,154.53	-190,168,055.57
Impuestos	0.00	0.00	0.00	0.00	0.00	0.00
Cuotas y Aportaciones de Seguridad Social	0.00	0.00	0.00	0.00	0.00	0.00
Contribuciones de Mejoras	0.00	0.00	0.00	0.00	0.00	0.00
Derechos	0.00	0.00	0.00	0.00	0.00	0.00
Productos ¹	0.00	0.00	0.00	0.00	0.00	0.00
Aprovechamientos ²	0.00	0.00	0.00	0.00	0.00	0.00
Participaciones, Aportaciones, Convenios, Incentivos Derivados de la Colaboración Fiscal y Fondos Distintos de Aportaciones	226,887,693.00	-169,001,953.22	57,885,739.78	57,885,739.78	57,885,739.78	-169,001,953.22
Transferencias, Asignaciones, Subsidios y Subvenciones, y Pensiones y Jubilaciones	2,886,304,517.10	-15,020,023.35	2,871,284,493.75	2,871,284,493.75	2,865,138,414.75	-21,166,102.35
Ingresos de los Entes Públicos de los Poderes Legislativo y Judicial, de los Órganos Autónomos y del Sector Paraestatal o Paramunicipal, así como de las Empresas Productivas del Estado	481,946,700.17	36,018,659.35	517,965,359.52	517,965,359.52	517,965,359.52	36,018,659.35
Cuotas y Aportaciones de Seguridad Social	21,923,668.00	22,802,484.74	44,726,152.74	44,726,152.74	44,726,152.74	22,802,484.74
Productos ³	0.00	0.00	0.00	0.00	0.00	0.00
Ingresos por Venta de Bienes, Prestación de Servicios y Otros Ingresos ³	460,023,032.17	13,216,174.61	473,239,206.78	473,239,206.78	473,239,206.78	13,216,174.61
Transferencias, Asignaciones, Subsidios y Subvenciones, y Pensiones y Jubilaciones	0.00	0.00	0.00	0.00	0.00	0.00
Ingresos Derivados de Financiamiento	549,335,827.50	119,039,930.04	668,375,757.54	668,375,757.54	668,375,757.54	119,039,930.04
Ingresos Derivados de Financiamientos	549,335,827.50	119,039,930.04	668,375,757.54	668,375,757.54	668,375,757.54	119,039,930.04
Total	4,144,474,737.77	-28,963,387.18	4,115,511,350.59	4,115,511,350.59	4,109,365,271.59	-35,109,466.18
				Ingresos Excedentes		0.00

¹ Incluye intereses que generan las cuentas bancarias de los entes públicos en productos.

² Incluye donativos en efectivo del Poder Ejecutivo, entre otros aprovechamientos.

³ Se refiere a los ingresos propios obtenidos por los Poderes Legislativo y Judicial, los Órganos Autónomos y las entidades de la administración pública paraestatal y paramunicipal, por sus actividades diversas no inherentes a su operación que generan recursos y que no sean ingresos por venta de bienes o prestación de servicios, tales como donativos en efectivo, entre otros.



3.5 Presupuesto de Egresos por Clasificador por Objeto del Gasto

Concepto	UNIVERSIDAD DE GUANAJUATO Estado Analítico del Ejercicio del Presupuesto de Egresos Clasificación por Objeto del Gasto (Capítulo y Concepto) Del 01 de Enero al 31 de Diciembre 2019					
	Egresos					Subejercicio
	Aprobado	Ampliaciones/ (Reducciones)	Modificado	Devengado	Pagado	
1	2	3=(1+2)	4	5	6=(3-4)	
Servicios Personales	2,370,731,788.22	462,029,924.72	2,832,761,712.94	2,727,133,126.09	2,690,524,216.41	105,628,586.85
Remuneraciones al Personal de Carácter Permanente	714,162,867.64	-25,442,453.57	688,720,414.07	688,720,414.07	688,602,655.58	0.00
Remuneraciones al Personal de Carácter Transitorio	321,444,572.57	26,772,497.45	348,217,070.02	320,057,499.77	317,691,707.29	28,159,570.25
Remuneraciones Adicionales y Especiales	341,866,357.84	49,524,920.98	391,391,278.82	330,853,367.96	328,900,007.44	60,537,910.86
Seguridad Social	352,851,741.43	1,202,575.43	354,054,316.86	354,054,316.86	330,692,665.00	0.00
Otras Prestaciones Sociales y Económicas	281,038,069.35	427,745,920.00	708,783,989.35	706,719,589.16	697,909,242.83	2,064,400.19
Previsiones	0.00	0.00	0.00	0.00	0.00	0.00
Pago de Estímulos a Servidores Públicos	359,368,179.39	-17,773,535.57	341,594,643.82	326,727,938.27	326,727,938.27	14,866,705.55
Materiales Y Suministros	154,310,431.64	93,834,300.36	248,144,732.00	127,192,402.85	115,452,788.70	120,952,329.15
Materiales de Administración, Emisión de Documentos y Artículos Oficiales	63,201,804.98	80,439,963.06	143,641,768.04	32,146,808.38	31,796,768.88	111,494,959.66
Alimentos y Utensilios	15,674,507.26	1,152,937.60	16,827,444.86	15,990,178.20	15,813,861.29	837,266.66
Materias Primas y Materiales de Producción y Comercialización	0.00	0.00	0.00	0.00	0.00	0.00
Materiales y Artículos de Construcción y de Reparación	7,536,222.06	15,919,271.81	23,455,493.87	22,358,313.07	12,790,001.56	1,097,180.80
Productos Químicos, Farmacéuticos y de Laboratorio	37,889,915.83	-10,671,767.62	27,218,148.21	21,059,730.62	20,637,004.36	6,158,417.59
Combustibles, Lubricantes y Aditivos	15,167,062.89	3,206,324.85	18,373,387.74	17,574,524.15	17,256,493.73	798,863.59
Vestuario, Blancos, Prendas de Protección y Artículos Deportivos	9,029,579.27	907,783.87	9,937,363.14	9,731,073.53	9,367,343.10	206,289.61
Materiales y Suministros Para Seguridad	0.00	0.00	0.00	0.00	0.00	0.00
Herramientas, Refacciones y Accesorios Menores	5,811,339.35	2,879,786.79	8,691,126.14	8,331,774.90	7,791,315.78	359,351.24
Servicios Generales	427,991,022.28	62,055,837.66	490,046,859.94	371,748,313.69	357,910,155.14	118,298,546.25
Servicios Básicos	48,269,424.90	-27,031.22	48,242,393.68	46,929,103.73	46,560,194.10	1,313,289.95
Servicios de Arrendamiento	32,673,097.08	10,324,770.13	42,997,867.21	41,489,121.43	39,452,470.42	1,508,745.78
Servicios Profesionales, Científicos, Técnicos y Otros Servicios	94,377,474.92	16,477,786.58	110,855,261.50	64,768,136.08	62,136,813.89	46,087,125.42
Servicios Financieros, Bancarios y Comerciales	10,232,817.82	18,909,547.43	29,142,365.25	8,972,701.96	8,940,851.57	20,169,663.29
Servicios de Instalación, Reparación, Mantenimiento y Conservación	98,644,652.18	-8,581,699.26	90,062,952.92	77,268,270.85	76,366,619.12	12,794,682.07
Servicios de Comunicación Social y Publicidad.	15,071,581.59	2,082,139.84	17,153,721.43	16,172,706.41	15,548,195.04	981,015.02
Servicios de Traslado y Viáticos	61,091,980.28	888,012.28	61,979,992.56	30,705,439.64	30,255,751.66	31,274,552.92
Servicios Oficiales	31,348,759.40	15,503,275.75	46,852,035.15	42,708,600.57	41,349,242.18	4,143,434.58
Otros Servicios Generales	36,281,234.11	6,479,036.13	42,760,270.24	42,734,233.02	37,300,017.16	26,037.22
Transferencias, Asignaciones, Subsidios Y Otras Ayudas	451,833,323.25	-315,350,325.02	136,482,998.23	106,058,581.45	105,899,653.75	30,424,416.78
Transferencias Internas y Asignaciones al Sector Público	0.00	0.00	0.00	0.00	0.00	0.00
Transferencias al Resto del Sector Público	0.00	58,081.99	58,081.99	58,081.99	58,081.99	0.00
Subsidios y Subvenciones	0.00	0.00	0.00	0.00	0.00	0.00
Ayudas Sociales	110,602,798.53	25,721,517.71	136,324,316.24	105,899,899.46	105,740,971.76	30,424,416.78
Pensiones y Jubilaciones	341,170,524.72	-341,170,524.72	0.00	0.00	0.00	0.00
Transferencias a Fideicomisos, Mandatos y Otros Análogos	0.00	0.00	0.00	0.00	0.00	0.00
Transferencias a la Seguridad Social	0.00	0.00	0.00	0.00	0.00	0.00
Donativos	60,000.00	40,600.00	100,600.00	100,600.00	100,600.00	0.00
Transferencias al Exterior	0.00	0.00	0.00	0.00	0.00	0.00
Bienes Muebles, Inmuebles E Intangibles	403,690,610.82	-200,105,243.14	203,585,367.68	110,645,833.61	108,296,211.23	92,939,534.07
Mobiliario y Equipo de Administración	129,502,811.40	-18,265,988.41	111,236,822.99	58,220,125.76	58,049,818.03	53,016,697.23
Mobiliario y Equipo Educativo y Recreativo	5,533,704.74	8,009,186.49	13,542,891.23	8,566,558.96	8,562,658.96	4,976,332.27
Equipo e Instrumental Médico y de Laboratorio	247,117,744.89	-200,124,494.15	46,993,250.74	17,390,866.71	15,791,359.09	29,602,384.03
Vehículos y Equipo de Transporte	10,221,685.00	1,391,118.49	11,612,803.49	11,302,996.41	11,302,996.41	309,807.08
Equipo de Defensa y Seguridad	0.00	0.00	0.00	0.00	0.00	0.00
Maquinaria, Otros Equipos y Herramientas	10,165,764.79	6,887,566.86	17,053,331.65	12,847,306.74	12,271,399.71	4,206,024.91
Activos Biológicos	0.00	36,500.00	36,500.00	0.00	0.00	36,500.00
Bienes Inmuebles	0.00	0.00	0.00	0.00	0.00	0.00
Activos Intangibles	1,148,900.00	1,960,867.58	3,109,767.58	2,317,979.03	2,317,979.03	791,788.55
Inversión Pública	335,917,561.56	-137,927,881.76	197,989,679.80	149,230,008.60	148,461,145.31	48,759,671.20
Obra Pública en Bienes de Dominio Público	0.00	0.00	0.00	0.00	0.00	0.00
Obra Pública en Bienes Propios	335,917,561.56	-137,927,881.76	197,989,679.80	149,230,008.60	148,461,145.31	48,759,671.20
Proyectos Productivos y Acciones de Fomento	0.00	0.00	0.00	0.00	0.00	0.00
Inversiones Financieras Y Otras Provisiones	0.00	6,500,000.00	6,500,000.00	6,500,000.00	6,500,000.00	0.00
Inversiones Para el Fomento de Actividades Productivas.	0.00	0.00	0.00	0.00	0.00	0.00
Acciones y Participaciones de Capital	0.00	6,500,000.00	6,500,000.00	6,500,000.00	6,500,000.00	0.00
Compra de Títulos y Valores	0.00	0.00	0.00	0.00	0.00	0.00
Concesión de Préstamos	0.00	0.00	0.00	0.00	0.00	0.00
Inversiones en Fideicomisos, Mandatos y Otros Análogos	0.00	0.00	0.00	0.00	0.00	0.00
Otras Inversiones Financieras	0.00	0.00	0.00	0.00	0.00	0.00
Provisiones para Contingencias y Otras Erogaciones Especiales	0.00	0.00	0.00	0.00	0.00	0.00
Participaciones Y Aportaciones	0.00	0.00	0.00	0.00	0.00	0.00
Participaciones	0.00	0.00	0.00	0.00	0.00	0.00
Aportaciones	0.00	0.00	0.00	0.00	0.00	0.00
Convenios	0.00	0.00	0.00	0.00	0.00	0.00
Deuda Pública	0.00	0.00	0.00	0.00	0.00	0.00
Amortización de la Deuda Pública	0.00	0.00	0.00	0.00	0.00	0.00
Intereses de la Deuda Pública	0.00	0.00	0.00	0.00	0.00	0.00
Comisiones de la Deuda Pública	0.00	0.00	0.00	0.00	0.00	0.00
Gastos de la Deuda Pública	0.00	0.00	0.00	0.00	0.00	0.00
Costo por Coberturas	0.00	0.00	0.00	0.00	0.00	0.00
Apoyos Financieros	0.00	0.00	0.00	0.00	0.00	0.00
Adeudos de Ejercicios Fiscales Anteriores (Adefas)	0.00	0.00	0.00	0.00	0.00	0.00
Total del Gasto	4,144,474,737.77	-28,963,387.18	4,115,511,350.59	3,598,508,266.29	3,533,044,170.54	517,003,084.30

3.6 Presupuesto de Egresos 2019 por Categoría Programática

UNIVERSIDAD DE GUANAJUATO Gasto por Categoría Programática Del 1 de Enero al 31 de Diciembre 2019						
Concepto	Egresos					Subejercicio 6 = (3 - 4)
	Aprobado 1	Ampliaciones/ (Reducciones) 2	Modificado 3 = (1 + 2)	Devengado 4	Pagado 5	
Programas						
Subsidios: Sector Social y Privado o Entidades Federativas y Municipios	0.00	0.00	0.00	0.00	0.00	0.00
Sujetos a Reglas de Operación	0.00	0.00	0.00	0.00	0.00	0.00
Otros Subsidios	0.00	0.00	0.00	0.00	0.00	0.00
Desempeño de las Funciones	2,470,807,513.25	307,675,376.82	2,778,482,890.07	2,409,064,331.23	2,390,030,398.77	369,418,558.84
Prestación de Servicios Públicos	2,462,947,094.00	305,185,915.70	2,768,133,009.70	2,398,977,341.02	2,380,066,010.57	369,155,668.68
Provisión de Bienes Públicos	0.00	0.00	0.00	0.00	0.00	0.00
Planeación, seguimiento y evaluación de políticas públicas	0.00	0.00	0.00	0.00	0.00	0.00
Promoción y fomento	0.00	0.00	0.00	0.00	0.00	0.00
Regulación y supervisión	0.00	0.00	0.00	0.00	0.00	0.00
Funciones de las Fuerzas Armadas (Únicamente Gobierno Federal)	0.00	0.00	0.00	0.00	0.00	0.00
Específicos	7,860,419.25	2,489,461.12	10,349,880.37	10,086,990.21	9,964,388.20	262,890.16
Proyectos de Inversión	0.00	0.00	0.00	0.00	0.00	0.00
Administrativos y de Apoyo	1,673,667,224.52	-336,638,764.00	1,337,028,460.52	1,189,443,935.06	1,143,013,771.77	147,584,525.46
Apoyo al proceso presupuestario y para mejorar la eficiencia institucional	1,635,546,769.94	-342,456,633.18	1,293,090,136.76	1,146,942,830.73	1,100,661,165.65	146,147,306.03
Apoyo a la función pública y al mejoramiento de la gestión	38,120,454.58	5,817,869.18	43,938,323.76	42,501,104.33	42,352,606.12	1,437,219.43
Operaciones ajenas	0.00	0.00	0.00	0.00	0.00	0.00
Compromisos	0.00	0.00	0.00	0.00	0.00	0.00
Obligaciones de cumplimiento de resolución jurisdiccional	0.00	0.00	0.00	0.00	0.00	0.00
Desastres Naturales	0.00	0.00	0.00	0.00	0.00	0.00
Obligaciones	0.00	0.00	0.00	0.00	0.00	0.00
Pensiones y jubilaciones	0.00	0.00	0.00	0.00	0.00	0.00
Aportaciones a la seguridad social	0.00	0.00	0.00	0.00	0.00	0.00
Aportaciones a fondos de estabilización	0.00	0.00	0.00	0.00	0.00	0.00
Aportaciones a fondos de inversión y reestructura de pensiones	0.00	0.00	0.00	0.00	0.00	0.00
Programas de Gasto Federalizado	0.00	0.00	0.00	0.00	0.00	0.00
Gasto Federalizado	0.00	0.00	0.00	0.00	0.00	0.00
Participaciones a entidades federativas y municipios	0.00	0.00	0.00	0.00	0.00	0.00
Costo financiero, deuda o apoyos a deudores y ahorradores de la banca	0.00	0.00	0.00	0.00	0.00	0.00
Adeudos de ejercicios fiscales anteriores	0.00	0.00	0.00	0.00	0.00	0.00
Total del Gasto	4,144,474,737.77	-28,963,387.18	4,115,511,350.59	3,598,508,266.29	3,533,044,170.54	517,003,084.30

3.7 Presupuesto de Egresos por Clasificación Económica

UNIVERSIDAD DE GUANAJUATO Estado Analítico del Ejercicio del Presupuesto de Egresos Clasificación Económica (por Tipo de Gasto) Del 01 de Enero al 31 de Diciembre 2019						
Concepto	Egresos					Subejercicio 6 = (3 - 4)
	Aprobado 1	Ampliaciones/ (Reducciones) 2	Modificado 3 = (1 + 2)	Devengado 4	Pagado 5	
Gasto Corriente	3,063,696,040.67	643,743,522.44	3,707,439,563.11	3,332,135,684.08	3,269,790,074.00	375,303,879.03
Gasto de Capital	739,608,172.38	331,536,384.90	408,071,787.48	266,372,582.21	263,254,096.54	141,699,205.27
Amortización de la Deuda y Disminución de Pasivos	-	-	-	-	-	-
Pensiones y Jubilaciones	341,170,524.72	341,170,524.72	-	-	-	-
Participaciones	-	-	-	-	-	-
Total del Gasto	4,144,474,737.77	-28,963,387.18	4,115,511,350.59	3,598,508,266.29	3,533,044,170.54	517,003,084.30

3.8 Presupuesto de Egresos por Clasificación Funcional

UNIVERSIDAD DE GUANAJUATO Estado Analítico del Ejercicio del Presupuesto de Egresos Clasificación Funcional (Finalidad y Función) Del 01 de Enero al 31 de Diciembre 2019						
Concepto	Egresos					Subejercicio 6 = (3 - 4)
	Aprobado 1	Ampliaciones/ (Reducciones) 2	Modificado 3 = (1 + 2)	Devengado 4	Pagado 5	
Gobierno	0.00	0.00	0.00	0.00	0.00	0.00
Legislación	0.00	0.00	0.00	0.00	0.00	0.00
Justicia	0.00	0.00	0.00	0.00	0.00	0.00
Coordinación de la Política de Gobierno	0.00	0.00	0.00	0.00	0.00	0.00
Relaciones Exteriores	0.00	0.00	0.00	0.00	0.00	0.00
Asuntos Financieros y Hacendarios	0.00	0.00	0.00	0.00	0.00	0.00
Seguridad Nacional	0.00	0.00	0.00	0.00	0.00	0.00
Asuntos de Orden Público y de Seguridad Interior	0.00	0.00	0.00	0.00	0.00	0.00
Otros Servicios Generales	0.00	0.00	0.00	0.00	0.00	0.00
Desarrollo Social	3,618,250,691.47	143,653,583.33	3,761,904,274.80	3,356,023,815.25	3,294,090,023.06	405,880,459.55
Protección Ambiental	0.00	0.00	0.00	0.00	0.00	0.00
Vivienda y Servicios a la Comunidad	0.00	0.00	0.00	0.00	0.00	0.00
Salud	0.00	0.00	0.00	0.00	0.00	0.00
Recreación, Cultura y Otras Manifestaciones Sociales	0.00	0.00	0.00	0.00	0.00	0.00
Educación	3,618,250,691.47	143,653,583.33	3,761,904,274.80	3,356,023,815.25	3,294,090,023.06	405,880,459.55
Protección Social	0.00	0.00	0.00	0.00	0.00	0.00
Otros Asuntos Sociales	0.00	0.00	0.00	0.00	0.00	0.00
Desarrollo Económico	526,224,046.30	-172,616,970.51	353,607,075.79	242,484,451.04	238,954,147.48	111,122,624.75
Asuntos Económicos, Comerciales y Laborales en General	0.00	0.00	0.00	0.00	0.00	0.00
Agropecuaria, Silvicultura, Pesca y Caza	0.00	0.00	0.00	0.00	0.00	0.00
Combustibles y Energía	0.00	0.00	0.00	0.00	0.00	0.00
Minería, Manufacturas y Construcción	0.00	0.00	0.00	0.00	0.00	0.00
Transporte	0.00	0.00	0.00	0.00	0.00	0.00
Comunicaciones	0.00	0.00	0.00	0.00	0.00	0.00
Turismo	0.00	0.00	0.00	0.00	0.00	0.00
Ciencia, Tecnología e Innovación	526,224,046.30	-172,616,970.51	353,607,075.79	242,484,451.04	238,954,147.48	111,122,624.75
Otras Industrias y Otros Asuntos Económicos	0.00	0.00	0.00	0.00	0.00	0.00
Otras no Clasificadas en Funciones Anteriores	0.00	0.00	0.00	0.00	0.00	0.00
Transacciones de la Deuda Pública / Costo Financiero de la Deuda	0.00	0.00	0.00	0.00	0.00	0.00
Transferencias, Participaciones y Aportaciones Entre Diferentes Niveles y Ordenes de Gobierno	0.00	0.00	0.00	0.00	0.00	0.00
Saneamiento del Sistema Financiero	0.00	0.00	0.00	0.00	0.00	0.00
Adeudos de Ejercicios Fiscales Anteriores	0.00	0.00	0.00	0.00	0.00	0.00
Total del Gasto	4,144,474,737.77	-28,963,387.18	4,115,511,350.59	3,598,508,266.29	3,533,044,170.54	517,003,084.30

3.9 Presupuesto de Egresos por Clasificación Administrativa

UNIVERSIDAD DE GUANAJUATO Estado Analítico del Ejercicio del Presupuesto de Egresos Clasificación Administrativa Del 01 de Enero al 31 de Diciembre 2019						
Concepto	Egresos					Subejercicio 6 = (3 - 4)
	Aprobado 1	Ampliaciones/ (Reducciones) 2	Modificado 3 = (1 + 2)	Devengado 4	Pagado 5	
Universidad de Guanajuato AU001 Rectoría General	2,206,527,542.59	-723,388,527.83	1,483,139,014.76	1,175,998,802.68	1,130,719,456.14	307,140,212.08
Universidad de Guanajuato AU001 Campus Guanajuato	771,636,152.89	277,410,836.77	1,049,046,989.66	983,684,631.63	977,238,877.59	65,362,358.03
Universidad de Guanajuato AU001 Campus León	334,713,216.51	171,918,486.48	506,631,702.99	433,475,085.57	428,684,648.81	73,156,617.42
Universidad de Guanajuato AU001 Campus Irapuato-Salamanca	284,974,017.90	124,823,129.03	409,797,146.93	373,357,340.25	370,405,189.41	36,439,806.68
Universidad de Guanajuato AU001 Campus Celaya-Salvatierra	183,149,742.09	50,834,947.18	233,984,689.27	221,769,275.98	220,483,925.92	12,215,413.29
Universidad de Guanajuato AU001 Colegio de Nivel Medio Superior	363,474,065.79	69,437,741.19	432,911,806.98	410,223,130.18	405,512,072.67	22,688,676.80
Total del Gasto	4,144,474,737.77	-28,963,387.18	4,115,511,350.59	3,598,508,266.29	3,533,044,170.54	517,003,084.30



Consejo General Universitario
Acuerdos adoptados en la primera sesión ordinaria
Del 21 de febrero de 2020
Publicados en Gaceta Universitaria el 25 de febrero de 2020

CGU2020-01-04.- Con fundamento en lo dispuesto por los artículos 16, fracción IV, 59, fracción II, de la Ley Orgánica de la Universidad de Guanajuato; 46, primer párrafo y fracción I, del Estatuto Orgánico de la Universidad de Guanajuato, el Pleno del Consejo General Universitario aprobó por unanimidad de votos el dictamen que le rindió la Comisión de Vigilancia sobre la propuesta de la cuarta modificación en lo general y en lo particular al presupuesto de ingresos, egresos y cuentas del ejercicio presupuestal 2019 de la Universidad de Guanajuato.