

**1 Acuerdos:**

2 **CGU2022-O2-01.-** Con fundamento en lo dispuesto por el artículo 24 del Estatuto  
3 Orgánico de la Universidad de Guanajuato, el Pleno del Consejo  
4 General Universitario autorizó por unanimidad de votos el ingreso  
5 como personas invitadas especiales al doctor Salvador  
6 Hernández Castro, Secretario de Gestión y Desarrollo, y al  
7 contador público Pedro Rocha Montalvo, Director de Recursos  
8 Financieros, para el desahogo del punto 9 ; al doctor José Jafet  
9 Noriega Zamudio, Titular del Órgano Interno de Control, para los  
10 puntos 8, 9 y 10; a la maestra Margarita López Maciel, Defensora  
11 de los Derechos Humanos en el Entorno Universitario, y al  
12 maestro Raúl Alejandro Butanda Hernández, Secretario General  
13 de la Defensoría de los Derechos Humanos en el Entorno  
14 Universitario, para el desahogo del punto 7.

15 **CGU2022-O2-02.-** Con fundamento en lo dispuesto por el artículo 41 del Estatuto  
16 Orgánico de la Universidad de Guanajuato, el Pleno del Consejo  
17 General Universitario aprobó por unanimidad de votos las actas  
18 CGU2022-O1, CGU2022-E2, CGU2022-E3, CGU2022-E4,  
19 CGU2022-E5, CGU2022-S1, CGU2022-S2, CGU2022-S3,  
20 CGU2022-S4, CGU2022-S5, CGU2022-E6, CGU2022-S6,  
21 CGU2022-S7, y CGU2022-E7, las cuales corresponden a la  
22 ordinaria y la extraordinaria del 18 de febrero de 2022, a las dos  
23 extraordinarias del 25 de febrero de 2022, a la extraordinaria del  
24 07 de abril de 2022, a la solemne del 10 de marzo de 2022, a la  
25 solemne del 17 de marzo de 2022, a la solemne del 29 de marzo  
26 de 2022, a la solemne del 04 de abril de 2022, a la solemne del  
27 26 de abril de 2022, a la extraordinaria y a la solemne del 29 de



28                    abril de 2022, así como a la solemne y a la extraordinaria del 11  
29                    de mayo de 2022.

30    **CGU2022-02-03.-** Con fundamento en los artículos 16, fracción IV, 59, fracción II,  
31                    de la Ley Orgánica; y 46, primer y tercer párrafos y fracción I, del  
32                    Estatuto Orgánico, ambos ordenamientos de la Universidad de  
33                    Guanajuato, el Pleno del Consejo General Universitario aprobó  
34                    por unanimidad de votos el dictamen que le rindió la Comisión  
35                    de Vigilancia, y en consecuencia, aprobó la propuesta de la  
36                    primera modificación en lo general y en lo particular al  
37                    presupuesto de ingresos y egresos del ejercicio presupuestal  
38                    2022 de la Universidad de Guanajuato.

39    **CGU2022-02-04.-** Con fundamento en los artículos 16, fracción XIX, 59, fracción  
40                    VI, de la Ley Orgánica; 46, primer y tercer párrafos y fracción I, del  
41                    Estatuto Orgánico; 4, 17 y 19 del Reglamento de Bienes del  
42                    Patrimonio Cultural, todos ordenamientos de la Universidad de  
43                    Guanajuato, el Pleno del Consejo General Universitario aprobó  
44                    por unanimidad de votos el dictamen que le rindió la Comisión  
45                    de Vigilancia y, en consecuencia, aprobó la reproducción y  
46                    aprovechamiento de la obra "Los huérfanos ante el sepulcro de  
47                    su madre" del autor Luis Monroy, misma que forma parte de los  
48                    bienes del patrimonio cultural de la Universidad de Guanajuato  
49                    dentro del proyecto SolidarizArte UG, conforme al anexo  
50                    propuesto por el Comité Técnico de Bienes del Patrimonio  
51                    Cultural de la Universidad de Guanajuato.

52                    En relación con lo anterior, toda reproducción de los bienes  
53                    materia de la presente autorización deberá llevar inscrita de  
54                    manera indeleble y visible la leyenda "Reproducción autorizada



55 por el Consejo General Universitario", seguida del número de  
56 acuerdo y fecha de autorización.

57 **CGU2022-02-05.-** Con fundamento en lo dispuesto por los artículos 16, fracción  
58 XVIII, de la Ley Orgánica; y 8 del Reglamento del Personal  
59 Académico, ambos ordenamientos de la Universidad de  
60 Guanajuato, el Pleno del Consejo General Universitario designó  
61 por unanimidad de votos al doctor Noe Saldaña Robles, profesor  
62 de la División de Ciencias de la Vida del Campus Irapuato-  
63 Salamanca, como integrante del Comité Revisor del Campus  
64 Celaya-Salvatierra, por el periodo comprendido del 20 de mayo  
65 de 2022 al 19 de mayo de 2024.

66 **Informes:**

67 **Primero.** En cumplimiento a lo dispuesto por la fracción VII del artículo 21 de la  
68 Ley Orgánica de la Universidad de Guanajuato, el Consejo General Universitario  
69 tuvo por presentado el informe trimestral de actividades de la Universidad de  
70 Guanajuato del periodo que abarca del 01 de febrero del 2022 al 30 de abril de  
71 2022, que le rindió el Rector General.

72 **Segundo.** En cumplimiento a lo dispuesto por los artículos 16, fracción XIX, de la  
73 Ley Orgánica; 11, fracción XIII, y 16 del Reglamento de la Defensoría de los  
74 Derechos Humanos en el Entorno Universitario, ambos ordenamientos de la  
75 Universidad de Guanajuato, el Consejo General Universitario tuvo por  
76 presentado el informe anual de actividades que le rindió la maestra Margarita  
77 López Maciel, Defensora de los Derechos Humanos en el Entorno Universitario  
78 de la Universidad de Guanajuato.

79 En la ciudad de Guanajuato, Guanajuato, a 20 de mayo de 2022.- La Secretaria  
80 del Consejo General Universitario, **Doctora Cecilia Ramos Estrada.**- Rúbrica.



81 LA QUE SUSCRIBE, DOCTORA CECILIA RAMOS ESTRADA, SECRETARIA  
82 GENERAL DE LA UNIVERSIDAD DE GUANAJUATO, CON FUNDAMENTO EN LO  
83 DISPUESTO EN EL ARTÍCULO 43 DE LA LEY ORGÁNICA DE LA UNIVERSIDAD  
84 DE GUANAJUATO, ASÍ COMO EN LOS ARTÍCULOS 79 Y 80, FRACCIÓN V, DEL  
85 ESTATUTO ORGÁNICO DE LA UNIVERSIDAD DE GUANAJUATO.

86 **CERTIFICA**

87 Que la presente copia obra en los archivos de la Secretaría General y  
88 corresponde a los **ACUERDOS APROBADOS EN LA SEGUNDA SESIÓN**  
89 **ORDINARIA DEL CONSEJO GENERAL UNIVERSITARIO CELEBRADA EL 20 DE**  
90 **MAYO DE 2022. DOY FE.**

# UNIVERSIDAD DE GUANAJUATO



## **PRIMERA MODIFICACIÓN DEL PRESUPUESTO DE INGRESOS Y EGRESOS DEL EJERCICIO 2022**

## Tabla de Contenido

	Página
<b>Tabla de contenido</b>	<b>2</b>
<b>1. Fundamento Legal e Introducción del Ejercicio Presupuestal 2022</b>	
<b>1.1.</b> Fundamento Legal e Introducción.	<b>4</b>
<b>1.2.</b> Antecedentes de la Integración del Presupuesto de Ingresos y Egresos.	<b>5</b>
<b>1.3.</b> Administración Institucional.	<b>5</b>
<b>1.4.</b> Ingresos.	<b>6</b>
<b>1.4.1.</b> Subsidios.	
<b>1.4.2.</b> Ingresos Generados por la Institución.	<b>6</b>
<b>1.4.3.</b> Convocatorias y Fondos concursables.	<b>7</b>
<b>1.4.4.</b> Ahorro Presupuestal.	<b>7</b>
<b>1.5.</b> Egresos.	<b>7</b>
<b>1.5.1.</b> Gasto Corriente.	<b>7</b>
<b>1.5.2.</b> Gasto de Capital.	<b>8</b>
<b>1.5.3.</b> Pensiones, Jubilaciones y Liquidaciones.	<b>8</b>
<b>1.6.</b> Servicios personales.	<b>8</b>
<b>1.6.1.</b> Plantilla de Personal.	<b>8</b>
<b>1.6.2.</b> Tabulador de Sueldos.	<b>8</b>
<b>2. Principales Modificaciones al Presupuesto de Ingresos y Egresos 2022</b>	
<b>2.1.</b> Presentación de las Modificaciones al Presupuesto de Ingresos y Egresos del periodo enero - marzo.	<b>10</b>
<b>2.2.</b> Modificaciones al Presupuesto de Ingresos.	<b>11</b>
<b>2.3.</b> Modificaciones al Presupuesto de Egresos.	<b>16</b>
<b>2.4.</b> Servicios Personales.	<b>24</b>
<b>2.5.</b> Comentarios Finales.	<b>28</b>
<b>3. Anexos</b>	
<b>3.1.</b> Plantilla de Personal.	<b>31</b>
<b>3.2.</b> Tabulador de Puestos.	<b>33</b>
<b>3.3.</b> Presupuesto de Ingresos por Clasificador por Rubro de Ingresos (CRI).	<b>37</b>
<b>3.4.</b> Presupuesto de Ingresos por Clasificador por Fuente de Financiamiento (CFF).	<b>37</b>
<b>3.5.</b> Presupuesto de Egresos por Clasificador por Objeto del Gasto (Capítulo).	<b>38</b>
<b>3.6.</b> Presupuesto de Egresos por Categoría Programática de Gasto.	<b>39</b>
<b>3.7.</b> Presupuesto de Egresos por Clasificación Económica.	<b>39</b>
<b>3.8.</b> Presupuesto de Egresos por Clasificación Funcional.	<b>40</b>
<b>3.9.</b> Presupuesto de Egresos por Clasificación Administrativa.	<b>40</b>

# **1. Fundamento Legal e Introducción del ejercicio Presupuestal 2022.**

## **1.1. Fundamento legal e Introducción**

El Presupuesto de Ingresos y Egresos 2022, se presentó, en cumplimiento con lo dispuesto en el artículo 21 fracción V de la Ley Orgánica de la Universidad de Guanajuato, en el que, se establece la obligación del Rector General de presentar el Presupuesto Anual de Ingresos y Egresos, a la Comisión de Vigilancia del H. Consejo General Universitario, tomando en consideración las propuestas de los Rectores de Campus y del Director del Colegio del Nivel Medio Superior, y con lo establecido en el artículo 16 fracción III que faculta al Consejo General Universitario para conocer y aprobar el Presupuesto Anual de Ingresos y Egresos que le presente la Comisión de Vigilancia con lo señalado, en el artículo 59 fracción II que confiere atribuciones a dicha Comisión para poner a consideración del pleno de dicho Órgano su dictamen sobre el Presupuesto Anual de Ingresos y Egresos, así como las modificaciones que se hagan al mismo, presentadas por el Rector General.

Así también, con fundamento en los artículos 19 y 21 de la Ley Orgánica, así como los artículos 1 y 3 del Estatuto Orgánico de la Universidad de Guanajuato, se presenta la plantilla de personal y el tabulador de puestos institucional.

En este documento se resumen, en sus aspectos financieros, las diferentes funciones y programas realizados por la comunidad universitaria durante el periodo enero-marzo 2022.



## **1.2. Antecedentes de la Integración del Presupuesto de Ingresos y Egresos 2022.**

El Proyecto de Presupuesto de Egresos se elaboró con un enfoque en resultados, tendientes a generar valor público en la sociedad con los servicios que produce, estableciendo de manera puntual los objetivos que se alcanzarán con los recursos que se asignen a sus 5 Programas Presupuestarios que atienden los temas prioritarios institucionales: Cobertura educativa, Trayectoria académica, Investigación, Desarrollo tecnológico e innovación, Vinculación con los sectores y Extensión del conocimiento. Así también, el Proyecto está integrado por 3 procesos de soporte que apoyan el cumplimiento de los objetivos establecidos en los programas, de los cuales se desprenden 19 procesos sustantivos y 3 procesos de gestión que serán la base para llevar a cabo el conjunto de tareas y actividades ordenadas para la producción de los servicios institucionales que se ofrecerán a la sociedad.

De igual forma, se manifiestan las adecuaciones y transferencias necesarias durante el periodo de enero a marzo, para atender las necesidades universitarias.

Este documento se presenta en tres secciones: La primera, comprende el avance del presupuesto de los ingresos recaudados disponibles, clasificados según sus diferentes fuentes de financiamiento; la segunda, se refiere al avance en el ejercicio del presupuesto de egresos, clasificando el gasto por función y objeto del gasto; y, la tercera, por su relevancia, el detalle conceptual de los Servicios Personales, que sirven de base para el ejercicio del gasto en este rubro.

Todo ello en comparación con la programación y proyecciones realizadas para el mismo periodo.

## **1.3. Administración Institucional**

En atención a los programas de apoyo establecidos para las funciones sustantivas, la administración institucional se enfoca en la mejora continua sobre la calidad en el servicio a la academia, procurando la eficaz gestión de los recursos humanos, materiales y financieros atendiendo a la normatividad aplicable.

El Plan de Desarrollo Institucional, establece el eje denominado "Gestión Sustentable", con el objetivo de construir una base estructural de gestión sólida que permita alcanzar el desarrollo óptimo de la planta académica y los programas educativos en apoyo al cumplimiento de las funciones institucionales, en cuyas políticas se señala el deber de garantizar el óptimo uso de los recursos, a fin de vigilar el adecuado cumplimiento de las funciones de la institución en observancia a la legislación correspondiente en el uso de los recursos públicos y al compromiso de la rendición de cuentas.

Los objetivos contenidos en el Plan de Desarrollo Institucional se alinean, a través de la metodología del Presupuesto Basado en Resultados, convirtiéndolos en metas, dentro de los programas y proyectos, teniendo como sustento para su materialización, las diferentes fuentes de financiamiento de las que dispone la Universidad.

## 1.4. Ingresos

Fundamentalmente, los ingresos de la Universidad de Guanajuato provienen de las siguientes fuentes:

### 1.4.1. SUBSIDIOS

Los Subsidios son los recursos otorgados por los gobiernos federal y estatal, que derivan del anexo de ejecución al Convenio Marco de Apoyo Financiero, firmado anualmente, que contribuye, de manera fundamental con el sostenimiento y viabilidad financiera de la Institución, a fin de que pueda dar cumplimiento a los servicios educativos y las funciones académicas que realiza:

- 1.4.1.1. **Subsidio Ordinario:** Constituido por aportaciones ordinarias de los gobiernos federal y estatal, destinadas a la operación diaria de la Universidad.
- 1.4.1.2. **Subsidio Extraordinario:** Se refieren a los recursos adicionales que la Universidad obtiene de la Federación y/o de Gobierno del Estado de Guanajuato, para atender de manera integral la operatividad de la Institución, proyectos institucionales, así como aquellos destinados a las obras y proyectos de infraestructura para el desarrollo académico.
- 1.4.1.3. **Rendimientos Financieros de Subsidios.** Se reflejan en este apartado, los rendimientos financieros de las cuentas bancarias específicas de los subsidios federales y estatales, tanto ordinarios como extraordinarios.

### 1.4.2. INGRESOS GENERADOS POR LA INSTITUCIÓN

- 1.4.2.1. **Servicios Educativos:** Recursos generados por las inscripciones a programas educativos y derechos por servicios académicos y administrativos. Estos recursos son distribuidos conforme a las reglas de aplicación previamente establecidas por el Consejo General Universitario y se destinan a cubrir las necesidades de los estudiantes y sus Entidades en apoyos y proyectos de desarrollo.
- 1.4.2.2. **Otros Servicios:** Ingresos generados por los servicios que la Institución presta a través de las Entidades y Dependencias principalmente por cursos propedéuticos, diplomados, talleres, renta de espacios, congresos, eventos deportivos y eventos culturales, entre otros; así como los proyectos generados por algunas dependencias administrativas; adicionalmente las aportaciones de

empleados a la Red Médica y los rendimientos de inversiones y cuentas bancarias productivas.

### 1.4.3. CONVOCATORIAS Y FONDOS CONCURSABLES

Ingresos integrados por los recursos recibidos para proyectos institucionales y específicos, con lineamientos especiales establecidos por los organismos otorgantes; como lo son los Fondos concursables del Presupuesto de Egresos de la Federación (PEF) así como los recursos del Ramo 33 del PEF asignados para gasto de inversión en obras de infraestructura educativa, como lo es el Fondo de Aportaciones Múltiples (FAM), entre otros. Incluye también los ingresos obtenidos a través del CONACYT, Instituto de Innovación, Ciencia y Emprendimiento para la Competitividad para el Estado de Guanajuato (IDEA Guanajuato) y otras dependencias federales o estatales, para la realización de proyectos, eventos y otras actividades en el marco de los respectivos convenios.

### 1.4.4. AHORRO PRESUPUESTAL

La Ley Federal de Presupuesto y Responsabilidad Hacendaria distingue dos tipos de remanentes: el Ahorro Presupuestario que comprende los remanentes de recursos del presupuesto modificado una vez que se hayan cumplido las metas establecidas, y las Economías, que son los remanentes de recursos no devengados del presupuesto modificado. Para la Universidad, en ambos casos representa la diferencia generada entre los ingresos que efectivamente recibe la Universidad en el ejercicio en curso, respecto del total de los recursos acumulados al inicio del año, que se encuentran respaldados por recursos disponibles en instituciones bancarias.

## 1.5. Egresos

Los egresos del ejercicio, de acuerdo con el Clasificador por Tipo de Gasto, se integran de la siguiente manera:

**1.5.1. Gasto Corriente:** Son los gastos de operación, el arrendamiento de la propiedad y las transferencias otorgadas a los otros componentes institucionales para financiar gastos de esas características. Es decir, los gastos que se destinan a la contratación de los recursos humanos y a la compra de los bienes y servicios necesarios para para la operación y funcionamiento de la Universidad.

- 1.5.2. Gasto de capital:** son los gastos destinados a la inversión de capital y las transferencias a los otros componentes institucionales del sistema económico que se efectúan para financiar gastos de éstos con tal propósito. Es decir, los recursos destinados a invertir en bienes muebles, inmuebles, intangibles, obra pública y proyectos.
- 1.5.3. Pensiones, Jubilaciones y Liquidaciones:** Son los gastos destinados para el pago a pensionistas y jubilados o a sus familiares.

## **1.6. Servicios Personales**

El Clasificador por Objeto del Gasto (COG) establece que el capítulo de Servicios Personales agrupa las remuneraciones del personal al servicio de los entes públicos, tales como: sueldos, salarios, dietas, honorarios asimilables al salario, prestaciones y gastos de seguridad social, obligaciones laborales y otras prestaciones derivadas de una relación laboral; pudiendo ser de carácter permanente o transitorio. Para ello, la Universidad cuenta con:

- 1.6.1. Plantilla de personal:** se define como el número de puestos y el número de personal que ocupa esos puestos, para alcanzar los objetivos de la Universidad. La plantilla de personal se caracteriza por ser dinámica producto de los movimientos de personal que ocurren en las entidades académicas y dependencias administrativas, aunado al comportamiento natural por la antigüedad de los trabajadores de base. **Anexo 3.1**
- 1.6.2. Tabulador de puestos:** es el instrumento técnico jurídico que tiene como objeto establecer los puestos de la Universidad conforme al nivel de responsabilidad en el ejercicio de sus funciones, determinando categorías y clasificación, así como, los sueldos mensuales que le corresponden y las prestaciones inherentes en consonancia con lo establecido en los Contratos Colectivos de Trabajo y Condiciones Generales de Trabajo. **Anexo 3.2**

## **2. Principales Modificaciones al Presupuesto de Ingresos y Egresos 2022.**

## 2.1 Presentación de las Modificaciones al Presupuesto de Ingresos y Egresos del periodo enero – marzo.

### A LOS HONORABLES MIEMBROS DEL CONSEJO GENERAL UNIVERSITARIO

Se presenta la primera modificación del Pronóstico de Ingresos y Presupuesto de Egresos del periodo enero-marzo 2022, proveniente de las modificaciones y transferencias presupuestales que han causado cambios al presupuesto inicial autorizado por el Consejo General Universitario en su sexta sesión extraordinaria CGU2021-E6 del 22 de noviembre 2021, acuerdo CGU2021-E6-02, en apego a lo establecido en el artículo cuarto de la Ley para el Ejercicio y Control de los Recursos Públicos para el Estado y los Municipios de Guanajuato: "En el proceso de presupuestación los sujetos de la ley guardarán el equilibrio entre los ingresos pronosticados y los egresos que deban realizar...".

Las modificaciones y transferencias presupuestales del periodo enero - marzo, traen consigo ajustes que, por su relevancia, resulta necesario exponer y someter a consideración de la Comisión de Vigilancia y de nuestro Consejo General Universitario.

Por su importancia, resulta necesario exponer y someter a consideración la situación que recurrentemente se presenta en el presupuesto autorizado mediante el Presupuesto de Egresos de la Federación (PEF), que para el ejercicio 2022 ascendió a \$1 mil 997 millones 879 mil 763 pesos distribuidos, de acuerdo al Anexo de Ejecución del Convenio Marco de Apoyo Financiero, mismo que presenta un ajuste a la cifra inicialmente autorizada, la cual cierra en \$1 mil 994 millones 686 mil 323 pesos en los siguientes rubros:

- a) Servicios personales,
- b) Estímulos al personal Docente; y
- c) Gasto de operación.

En este contexto, proveniente de los compromisos contractuales contraídos con las asociaciones sindicales que se encuentran formalizadas en los contratos colectivos de trabajo, la Universidad presenta gastos en materia de pensiones y jubilaciones, y prestaciones no ligadas al salario que, de manera explícita, no están considerados en el Anexo referido, y que responden a la dinámica de crecimiento en cobertura educativa; y se encuadran, en el rubro de Servicios Personales; obligaciones todas ellas, de estricto cumplimiento para nuestra casa de estudios, y que fueron considerados en el Presupuesto de Ingresos y Egresos aprobado por nuestro H. Consejo General Universitario.

## 2.2 Modificaciones al Presupuesto de Ingresos.

Durante este periodo (enero - marzo), las principales modificaciones al presupuesto de ingresos autorizado que se presentan para aprobación son las siguientes:

Ampliación líquida del Apoyo Estatal para Infraestructura y Mantenimiento, por el refrendo de los recursos autorizados para la ejecución del proyecto Q0655 "Terminación de edificio de laboratorios de investigaciones y posgrados (planta baja) y construcción de obras exteriores complementarias, Sede Copal del Campus Irapuato-Salamanca de la Universidad de Guanajuato" por \$28 millones 817 mil 869 pesos.

Para este ejercicio se autorizó la cantidad total de 59 millones 894 mil 399 pesos del Fondo de Aportaciones Múltiples (FAM) para Nivel Medio Superior y Superior, segmentado como FAM virtual por la cantidad de \$29 millones 678 mil 742 pesos, y FAM puro y remanentes de \$30 millones 215 mil 657 pesos. lo que derivó en una ampliación de \$38 millones 102 mil 767 pesos respecto a los \$21 millones 791 mil 632 pesos inicialmente programados.

Ampliación líquida de \$2 millones de pesos a la estimación de ingresos por inscripciones a posgrados.

Tratándose de reducciones al presupuesto de ingresos autorizado, se realizó la disminución líquida de \$3 millones 193 mil 440 pesos correspondientes a la diferencia entre el importe del presupuesto de subsidio ordinario autorizado en PEF y el importe establecido en el Convenio de Apoyo Financiero.

También se realizó la disminución líquida de \$ 6 millones 578 mil 225 pesos derivado de la no autorización del incremento a los aranceles de inscripciones para el presente ejercicio.

Con respecto al periodo de informe, en materia de presupuesto de ingresos recaudado se tuvo un avance de recaudación del 23.9 por ciento respecto al presupuesto original autorizado, el cual se detalla a continuación en los rubros siguientes:

- Los subsidios federal y estatal ordinarios se recaudaron conforme a los calendarios determinados para este trimestre y de acuerdo con lo establecido en el Anexo de Ejecución del ejercicio 2022 del Convenio para el Apoyo Financiero celebrado en 2016, entre la Federación, el Gobierno del Estado de Guanajuato y la Universidad de Guanajuato.
- Los ingresos generados por la institución alcanzaron un 36.2 por ciento respecto a la cifra originalmente programada al inicio del ejercicio; es decir, se recaudaron \$162 millones 150 mil 691 pesos.
- Finalmente, en el rubro de otros apoyos y fondos concursables se obtuvieron ingresos por \$9 millones 995 mil 514 pesos, cifra que representa el 8.0 por ciento del pronóstico de ingresos autorizado.

**Universidad de Guanajuato**  
**Primera Modificación al Presupuesto 2022**



En la página siguiente se presenta el analítico de los ingresos del ejercicio, con las modificaciones al mismo:



**Universidad de Guanajuato**  
**Primera Modificación al Presupuesto 2022**

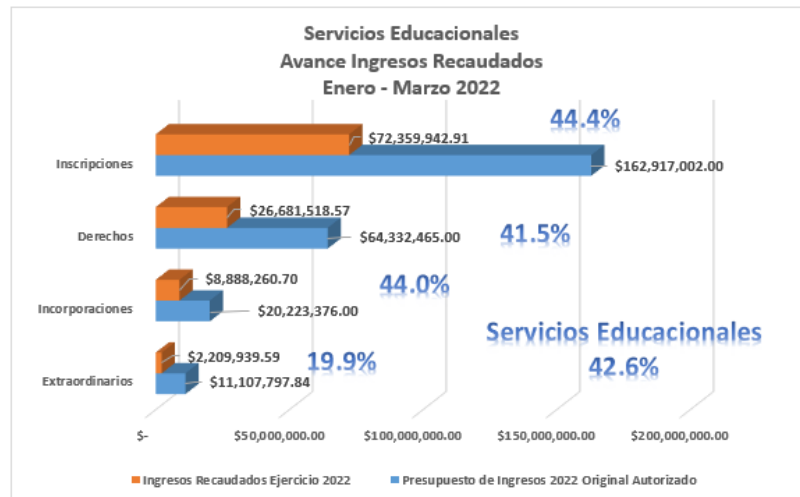


	Presupuesto de Ingresos 2022 Autorizado		Modificaciones al Presupuesto de Ingresos		Presupuesto de Ingresos 2022 (1ra. Modificación)		Ingresos Recaudados Ene-Mar 2022		Avance Ingresos Recaudados 2022	
	Pesos	%	Pesos	%	Pesos	%	Pesos	%	Pesos	%
<b>1. INGRESOS GENERADOS POR LA INSTITUCIÓN</b>										
<b>1.1 SERVICIOS EDUCACIONALES</b>										
A Inscripciones	\$162,917,002	4.21%	-\$4,172,485	-1.92%	\$158,744,517	3.89%	\$72,359,943	5.57%	-\$86,384,574	45.58%
B Derechos	64,332,465	1.66%	-405,740	-0.19%	63,926,725	1.56%	26,681,519	2.05%	-37,245,206	41.74%
C Incorporaciones	20,223,376	0.52%	0	0.00%	20,223,376	0.49%	8,888,261	0.68%	-11,335,115	43.95%
D Extraordinarios	11,107,798	0.29%	0	0.00%	11,107,798	0.27%	2,209,940	0.17%	-8,897,858	19.90%
	<b>\$258,580,641</b>	<b>6.68%</b>	<b>-\$4,578,225</b>	<b>-2.11%</b>	<b>\$254,002,416</b>	<b>6.22%</b>	<b>110,139,662</b>	<b>8.47%</b>	<b>-143,862,754</b>	<b>43.36%</b>
<b>1.2 OTROS SERVICIOS</b>										
A Servicios y productos generados a través de las Entidades y Dependencias	\$133,902,759	3.46%	\$0	0.00%	\$133,902,759	3.28%	\$37,829,725	2.91%	-\$96,073,034	28.25%
B Aportaciones Empleados a RMUG y Plan Pensiones	51,671,668	1.34%	0	0.00%	51,671,668	1.26%	12,901,662	0.99%	-38,770,006	24.97%
C Rendimientos Financieros	8,463,000	0.22%	0	0.00%	8,463,000	0.21%	1,279,642	0.10%	-7,183,358	15.12%
	<b>194,037,427</b>	<b>5.02%</b>	<b>0</b>	<b>0.00%</b>	<b>194,037,427</b>	<b>4.75%</b>	<b>52,011,029</b>	<b>4.00%</b>	<b>-142,026,398</b>	<b>26.80%</b>
<b>SUMA DE INGRESOS GENERADOS POR LA INSTITUCIÓN</b>	<b>452,618,068</b>	<b>11.7%</b>	<b>-\$4,578,225</b>	<b>-2.1%</b>	<b>448,039,843</b>	<b>10.97%</b>	<b>162,150,691</b>	<b>12.5%</b>	<b>-285,889,152</b>	<b>36.2%</b>
<b>2 CONVOCATORIAS Y FONDOS CONCURSABLES</b>										
FAM puro y remanentes	21,791,632	0.56%	8,424,025	3.88%	30,215,657	0.74%	0	0.00%	-30,215,657	0.00%
FAM virtual	0	0.00%	29,678,742	13.66%	29,678,742	0.73%	0	0.00%	-29,678,742	0.00%
Recursos Extraordinarios del Gob. Edo. Gto.	0	0.00%	28,817,869	13.27%	28,817,869	0.71%	6,997,724	0.54%	-21,820,145	24.28%
CONACyT	31,200,000	0.81%	0	0.00%	31,200,000	0.76%	110,000	0.01%	-31,090,000	0.35%
Otros Convenios	2,300,000	0.06%	0	0.00%	2,300,000	0.06%	1,990,300	0.15%	-309,700	86.53%
Rendimientos Financieros Fondos Concursables	3,033,000	0.08%	0	0.00%	3,033,000	0.07%	897,490	0.07%	-2,135,510	29.59%
<b>SUMA DE CONVOCATORIAS Y FONDOS CONCURSABLES</b>	<b>58,324,632</b>	<b>1.51%</b>	<b>66,920,636</b>	<b>30.81%</b>	<b>125,245,268</b>	<b>3.07%</b>	<b>9,995,514</b>	<b>0.77%</b>	<b>-115,249,754</b>	<b>7.98%</b>
<b>3. SUBSIDIOS</b>										
Federal ordinario	\$1,997,879,763	51.64%	-\$3,193,440	-1.47%	\$1,994,686,323	48.82%	\$447,855,578	34.45%	-\$1,546,830,745	22.45%
Estatal ordinario	1,080,611,643	27.93%	0	0.00%	1,080,611,643	26.45%	254,530,534	19.58%	-826,081,109	23.55%
Rendimientos Financieros Subsidios Federales	8,120,000	0.21%	0	0.00%	8,120,000	0.20%	86,322	0.01%	-8,033,678	1.06%
Rendimientos Financieros Subsidios Estatales	4,250,000	0.11%	0	0.00%	4,250,000	0.10%	340,754	0.03%	-3,909,246	8.02%
<b>SUMA DE SUBSIDIOS</b>	<b>\$3,090,861,406</b>	<b>79.89%</b>	<b>-\$3,193,440</b>	<b>-1.47%</b>	<b>\$3,087,667,966</b>	<b>75.57%</b>	<b>\$702,813,188</b>	<b>54.07%</b>	<b>-\$2,384,854,778</b>	<b>22.76%</b>
<b>TOTAL INGRESOS</b>	<b>\$3,601,804,105</b>	<b>100.0%</b>	<b>\$59,148,971</b>	<b>100.0%</b>	<b>\$3,660,953,076</b>	<b>89.6%</b>	<b>\$874,959,393</b>	<b>67.3%</b>	<b>-\$2,785,993,684</b>	<b>23.9%</b>
<b>(+) REMANENTE PRESUPUESTAL (*)</b>	<b>\$266,854,950</b>	<b>6.9%</b>	<b>\$158,041,951</b>	<b>72.8%</b>	<b>\$424,896,901</b>	<b>10.4%</b>	<b>\$424,896,901</b>	<b>32.7%</b>	<b>0</b>	<b>100.0%</b>
<b>(=) PRESUPUESTO ANUAL EJERCICIO 2021</b>	<b>\$3,868,659,055</b>	<b>100.0%</b>	<b>\$217,190,922</b>	<b>100.0%</b>	<b>\$4,085,849,977</b>	<b>100.0%</b>	<b>\$1,299,856,294</b>	<b>100.0%</b>	<b>-\$2,785,993,684</b>	<b>31.8%</b>

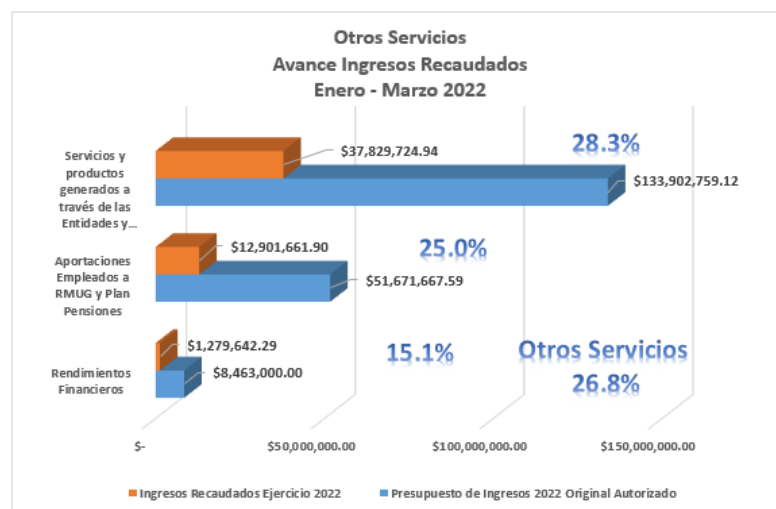
(\*) De ejercicios anteriores

El Presupuesto de Ingresos autorizado para el ejercicio 2021, contiene un remanente por la cantidad de \$300 millones 427 mil 989 pesos. El presupuesto modificado al cierre del ejercicio 2021 asciende a \$426 millones 574 mil 722 pesos cantidad que, al cierre del primer trimestre de 2022, corresponde a \$424 millones 896 mil 901 pesos, disminución provocada por el reintegro de diversos recursos.

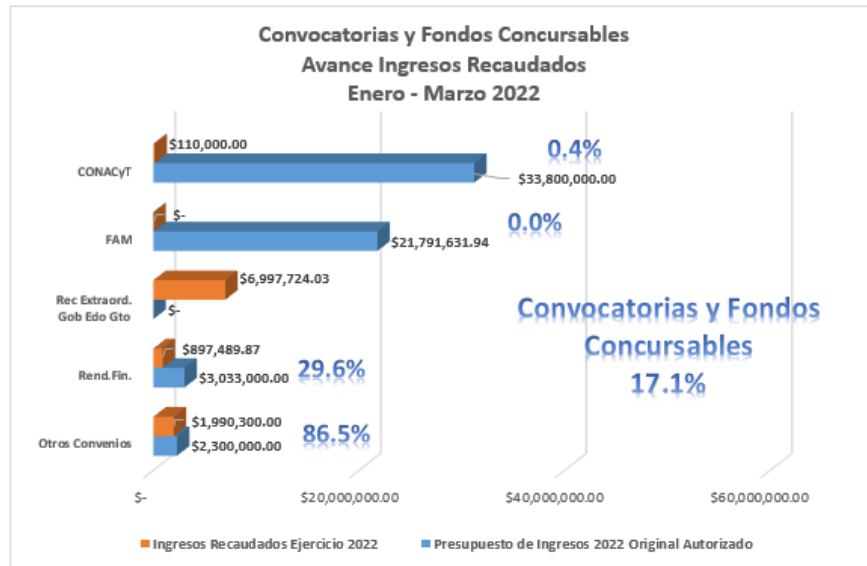
A continuación, se muestra gráficamente el avance de los ingresos recaudados por el periodo de enero a marzo, respecto al presupuesto de ingresos autorizado por el H. Consejo Universitario para el ejercicio, distinguiendo entre Servicios Educativos, Otros Servicios, Convocatorias y Fondos Concursables y, Subsidios Ordinarios y Extraordinarios:



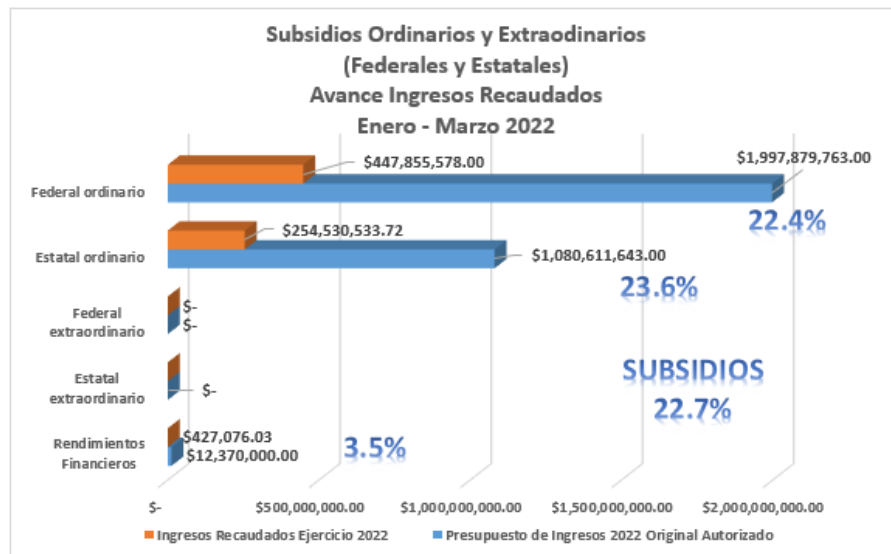
Por lo que se refiere a los ingresos por servicios educativos, se observa una captación del 42.6 por ciento respecto al total original autorizado, siendo los ingresos por inscripciones y derechos, los más representativos de este apartado.



En cuanto al rubro de Otros Servicios, se obtuvieron ingresos por 52 millones 011 mil 029 pesos, cifra que representa el 26.8 por ciento con relación al presupuesto de ingresos autorizado al inicio del ejercicio.



En el apartado de Convocatorias y Servicios, en general, se tuvo una recaudación del 17.1 por ciento con respecto al presupuesto originalmente autorizado. La recaudación en este apartado generalmente es así durante el primer trimestre del año, debido a los procesos para concursar y autorizar los recursos, prolongándose incluso hasta el cierre del segundo trimestre.



Finalmente, en cuanto al subsidio federal ordinario se recibieron las respectivas ministraciones conforme al calendario aprobado al inicio del ejercicio por Secretaría de Educación Pública, por conducto de la Dirección General de Educación Superior Universitaria e Intercultural, de la misma manera que el subsidio estatal ordinario.

## 2.3 Modificaciones al Presupuesto de Egresos 2022.

Para mantener el equilibrio presupuestal, las reducciones y ampliaciones ya presentadas en las modificaciones al presupuesto de ingresos, necesariamente se encuentran reflejadas como contrapartidas, en el Presupuesto de Egresos.

Es así, como en esta sección del documento, nos damos a la tarea de presentar las modificaciones adicionales al presupuesto de egresos:

Durante la elaboración del Presupuesto de Egresos para este ejercicio se estimó un ahorro presupuestal de \$266 millones 854 mil 950 pesos; sin embargo, al cierre del ejercicio 2021 se determinó el importe real de \$426 millones 574 mil 722 pesos lo que derivó en una ampliación por \$159 millones 719 mil 772 pesos; en el primer trimestre del ejercicio se presentaron disminuciones en el monto considerado como ahorro presupuestal, derivado de la devolución de recursos a los entes financiadores, por la pérdida de vigencia de los mismos por \$1 millón 534 mil 844 pesos, y por la devolución de inscripciones a diferentes programas educativos por la cantidad de \$142 mil 977 pesos por lo que, al cierre del trimestre el ahorro presupuestal asciende a \$424 millones 896 mil 901 pesos.

Las demás transferencias realizadas y aplicadas durante el periodo derivan de solicitudes de las Entidades y Dependencias de la Universidad que han ajustado su presupuesto de acuerdo con las necesidades de operación y/o la generación de proyectos prioritarios.

En grandes cifras, en el presupuesto de egresos ejercido sobre el presupuesto modificado, se alcanzó el 19.04 por ciento de avance entre el gasto corriente e inversión, lo mismo que se detalla en los siguientes rubros:

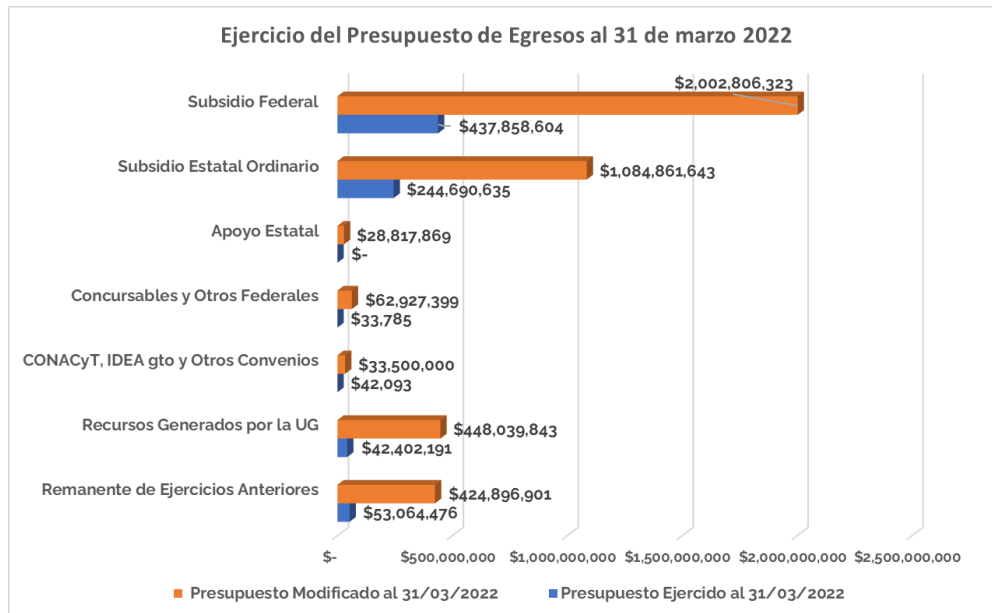
- Del recurso proveniente del Convenio Marco de Apoyo Financiero, a través de su respectivo Anexo de Ejecución en su parte Federal, se ejercieron \$437 millones 858 mil 604 pesos, monto que representa el 21.86 por ciento respecto al presupuesto modificado.
- En la parte Estatal del Subsidio ordinario, se ejercieron \$244 millones 690 mil 635 pesos, correspondiente a un 22.56 por ciento del presupuesto modificado.
- En materia de los recursos de Apoyo Estatal para Infraestructura y Mantenimiento, aún no se cuenta con ejercicio de recursos.
- Fondos concursables y otros Federales se ejercieron \$33 mil 785 pesos del total modificado de \$62 millones 927 mil 399 pesos; es decir, tuvimos un ejercicio del 0.05 por ciento.
- De los recursos de convenios con diversos organismos como CONACyT e IDEA-Guanajuato, se han ejercido \$42 mil 093 pesos; que representan un avance del 0.13 por ciento.

**Universidad de Guanajuato**  
**Primera Modificación al Presupuesto 2022**



- De los recursos generados por la Universidad, se ejerció un 9.46 por ciento por un importe de \$42 millones 402 mil 191 pesos respecto al presupuesto modificado de \$448 millones 039 mil 843 pesos.
- De las diferentes fuentes de financiamiento que integran el ahorro presupuestal del ejercicio anterior, se ejerció un presupuesto de \$53 millones 064 mil 476 pesos del presupuesto modificado por \$424 millones 896 mil 901 pesos; es decir, un 12.49 por ciento respecto a este último.

A continuación, se presenta esta información de manera gráfica:



**Distribución del Presupuesto de Egresos Autorizado y Modificado 2022**

Distribución del Presupuesto de Egresos Autorizado y Modificado 2022	Presupuesto Aprobado	Ampliaciones/ (Reducciones) primer trimestre 2022	Presupuesto Modificado al 31/03/2022	% de distribución
<b>Gasto Corriente</b>				
Servicios Personales	\$ 3,027,617,685	\$ 26,207,562	\$ 3,053,825,246	74.74%
Materiales y Suministros	\$ 116,465,538	\$ 42,280,276	\$ 158,745,815	3.89%
Servicios Generales	\$ 352,245,632	\$ 55,240,186	\$ 407,485,817	9.97%
<b>Transferencias, Asignaciones y Otras Ayudas</b>				
Ayudas Sociales y Donativos	\$ 86,198,383	\$ 44,918,989	\$ 131,117,373	3.21%
<b>Gasto de Inversión</b>				
Bienes muebles, inmuebles e intangibles	\$ 217,422,977	-\$ 29,741,021	\$ 187,681,956	4.59%
Obra Pública en Bienes Propios	\$ 68,708,840	\$ 78,084,930	\$ 146,793,770	3.59%
<b>Adeudos de Ejercicios Fiscales Anteriores</b>				
ADEFAS	\$ -	\$ 200,000	\$ 200,000	0.00%
<b>Total</b>	<b>\$ 3,868,659,055</b>	<b>\$ 217,190,922</b>	<b>\$ 4,085,849,977</b>	<b>100.00%</b>

**Presupuesto de Egresos ejercido al 31 de marzo 2022**

**Ejercicio del Presupuesto de Egresos al 31 de marzo 2022**

Fuente de Financiamiento	Presupuesto Aprobado	Ampliaciones/ (Reducciones) primer trimestre 2022	Presupuesto Modificado al 31/03/2022	Presupuesto Ejercido al 31/03/2022	% de Presupuesto ejercido vs modificado
Subsidio Federal Ordinario y Extraordinario	\$ 2,005,999,763	-\$ 3,193,440	\$ 2,002,806,323	\$ 437,858,604	21.86%
Subsidio Estatal Ordinario	\$ 1,084,861,643	-\$ 0	\$ 1,084,861,643	\$ 244,690,635	22.56%
Apoyo Estatal para Infraestructura y Mantenimiento	\$ -	\$ 28,817,869	\$ 28,817,869	\$ -	0.00%
Fondos Concursables y Otros Federales	\$ 24,824,632	\$ 38,102,767	\$ 62,927,399	\$ 33,785	0.05%
Convenios CONACyT, IDEA y Otros	\$ 33,500,000	\$ -	\$ 33,500,000	\$ 42,093	0.13%
Recursos Generados por la UG	\$ 452,618,067	-\$ 4,578,225	\$ 448,039,843	\$ 42,402,191	9.46%
Remanente de Ejercicios Anteriores	\$ 266,854,950	\$ 158,041,951	\$ 424,896,901	\$ 53,064,476	12.49%
<b>Total general</b>	<b>\$ 3,868,659,055</b>	<b>\$ 217,190,922</b>	<b>\$ 4,085,849,977</b>	<b>\$ 778,091,784</b>	<b>19.04%</b>

**Universidad de Guanajuato**  
**Primera Modificación al Presupuesto 2022**



<b>Presupuesto de Egresos del ejercicio 2022 por Programa Presupuestario al 31/03/2022</b>					
Programa	Descripción	Aprobado	Modificado	Devengado	Subejercicio
E035	Extensión del conocimiento, arte y cultura.	\$ 160,528,662	\$ 172,054,092	\$ 32,325,795	\$ 139,728,297
E040	Investigación, desarrollo tecnológico e innovación de la Universidad de Guanajuato	\$ 273,705,643	\$ 359,029,532	\$ 40,963,786	\$ 318,065,746
E066	Cobertura Educativa de la Universidad de Guanajuato.	\$ 1,777,371,316	\$ 1,900,050,793	\$ 391,250,267	\$ 1,508,800,526
E067	Trayectoria Académica Consolidada.	\$ 167,669,974	\$ 200,175,738	\$ 34,535,677	\$ 165,640,061
E068	Vinculación del estudiante con los sectores económico y social.	\$ 47,551,156	\$ 52,976,193	\$ 10,552,404	\$ 42,423,789
M001	Gestión eficiente y orientada a resultados.	\$ 1,377,393,784	\$ 1,339,310,846	\$ 255,421,619	\$ 1,083,889,226
O001	Transparencia, Rendición de Cuentas, Evaluación, Control Interno y Fiscalización	\$ 44,920,058	\$ 44,877,256	\$ 10,850,946	\$ 34,026,310
R001	Universidad con sentido humanista y responsabilidad social.	\$ 19,518,462	\$ 17,375,527	\$ 2,191,289	\$ 15,184,238
<b>Total Presupuesto de Egresos</b>		<b>\$ 3,868,659,055</b>	<b>\$ 4,085,849,977</b>	<b>\$ 778,091,784</b>	<b>\$ 3,307,758,193</b>

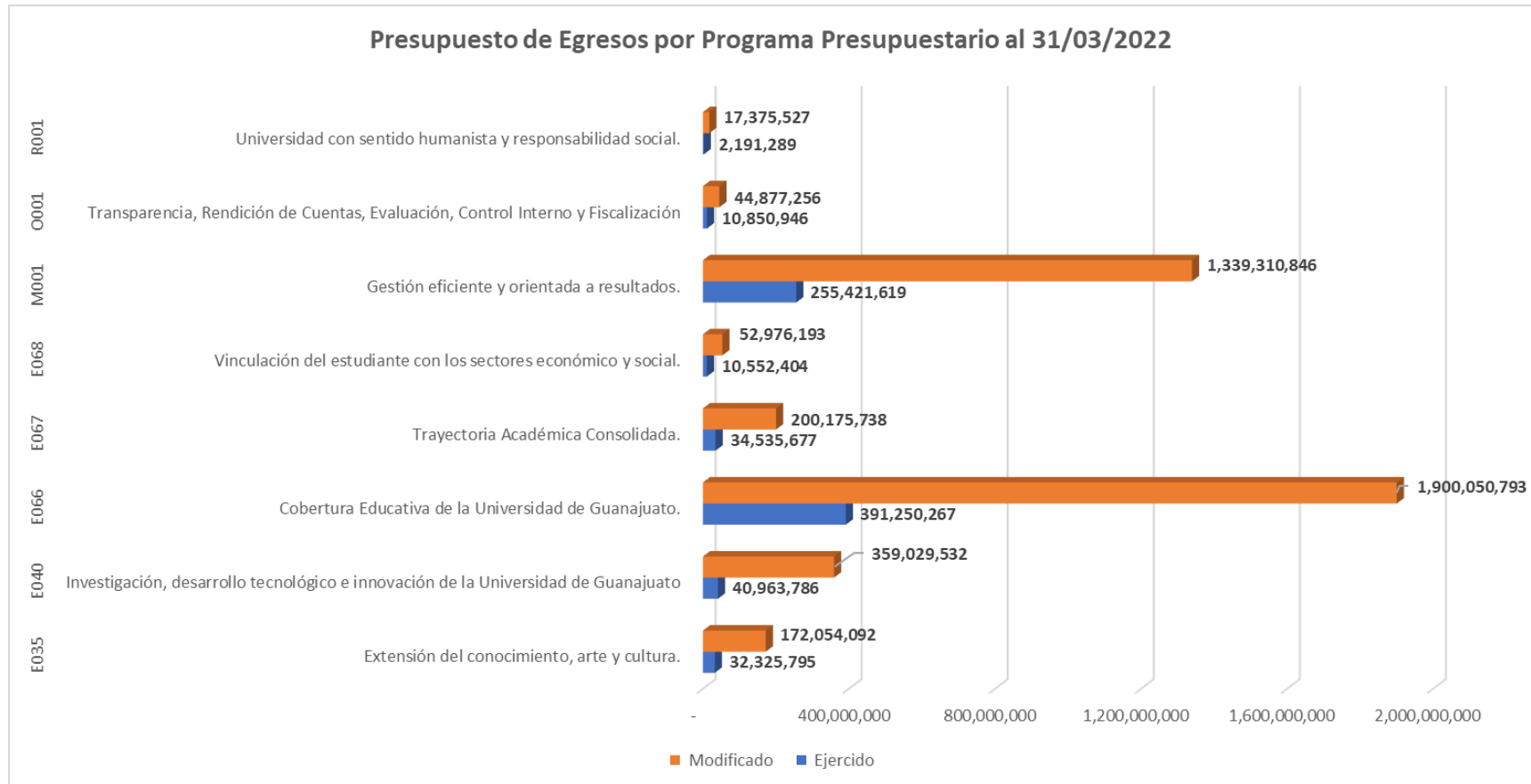
**Universidad de Guanajuato**  
**Primera Modificación al Presupuesto 2022**



<b>Presupuesto de Egresos del ejercicio 2022 por Proyecto Presupuestal al 31/03/2022</b>						
<b>Proyecto</b>	<b>Descripción</b>	<b>Aprobado</b>	<b>Modificado</b>	<b>Devengado</b>	<b>Subejercicio</b>	
G1136	Administrativo Gestión para la preservación de los	\$ 1,377,393,784	\$ 1,315,588,782	\$ 231,699,751	\$ 1,083,889,031	
G1271	derechos humanos y el medio ambiente.	\$ 19,518,462	\$ 16,962,576	\$ 1,778,338	\$ 15,184,238	
G2065	Estratégico Formación de científicos y profesionales	\$ 44,920,058	\$ 69,025,232	\$ 34,998,726	\$ 34,026,506	
P0844	con Posgrado Generación de productos de investigación	\$ 19,874,169	\$ 31,769,461	\$ 2,297,847	\$ 29,471,614	
P0845	científica y tecnológica	\$ 174,595,266	\$ 251,519,191	\$ 37,418,055	\$ 214,101,136	
P0847	Oferta de servicios de Cultura, Arte y Extensión	\$ 100,085,492	\$ 99,722,778	\$ 20,750,500	\$ 78,972,278	
P2852	Administración de Programas Educativos Formación y evaluación de la planta	\$ 736,432,373	\$ 761,664,706	\$ 161,654,820	\$ 600,009,886	
P2853	docente	\$ 976,693,551	\$ 962,424,845	\$ 204,778,286	\$ 757,646,559	
P2855	Seguimiento a la Trayectoria Educativa Prestación de servicios para la Salud y	\$ 51,573,465	\$ 51,735,546	\$ 7,702,418	\$ 44,033,128	
P2856	Desarrollo Integral del Estudiante Prestación de servicios para la	\$ 53,369,415	\$ 71,860,733	\$ 7,575,862	\$ 64,284,871	
P2857	Internacionalización y Movilidad Prestación de servicios para impulsar el	\$ 20,217,873	\$ 20,939,174	\$ 3,117,836	\$ 17,821,338	
P2858	emprendedurismo y el liderazgo	\$ 969,300	\$ 895,956	\$ 16,334	\$ 879,622	
P2859	Vinculación y cooperación con el entorno	\$ 26,363,983	\$ 31,141,063	\$ 7,418,234	\$ 23,722,828	
P2860	Divulgación científica y tecnológica Formación y proyección de grupos	\$ 6,893,850	\$ 6,664,384	\$ 105,528	\$ 6,558,856	
P2861	artísticos y culturales	\$ 510,600	\$ 586,063	\$ 53,032	\$ 533,031	
P2862	Extensión de la editorial UG Prestación de servicios de educación	\$ 13,532,600	\$ 14,125,959	\$ 2,488,918	\$ 11,637,041	
P2863	continua	\$ 43,732,767	\$ 53,655,687	\$ 8,436,021	\$ 45,219,666	
P2893	Administración de Becas y apoyos Gestión administrativa y de recursos para llevar a cabo la realización de eventos	\$ 52,817,501	\$ 62,133,191	\$ 15,381,221	\$ 46,751,970	
P3070	culturales y artísticos. Gestión administrativa y de recursos para	\$ 2,667,205	\$ 3,957,649	\$ 591,368	\$ 3,366,281	
P3071	el desarrollo de la investigación. Gestión administrativa y de recursos físicos para el desarrollo de los	\$ 72,342,358	\$ 69,076,497	\$ 1,142,356	\$ 67,934,140	
P3072	Programas Educativos. Gestión y asignación de recursos para el desarrollo de salud, seguridad y	\$ 64,245,391	\$ 175,947,267	\$ 24,803,186	\$ 151,144,081	
P3073	desarrollo integral del estudiante.	\$ 9,909,593	\$ 14,453,238	\$ 3,883,146	\$ 10,570,092	
Q2000	Equipamiento e Infraestructura	\$ -	\$ -	\$ -	\$ -	
<b>Total Presupuesto de Egresos</b>		<b>\$ 3,868,659,055</b>	<b>\$ 4,085,849,977</b>	<b>\$ 778,091,784</b>	<b>\$ 3,307,758,193</b>	



**Universidad de Guanajuato**  
**Primera Modificación al Presupuesto 2022**



**Convenio Marco de Apoyo Financiero**  
**Avance al 31 de marzo 2022**

Los recursos federales y estatales provenientes del Anexo de Ejecución al Convenio Marco de Apoyo Financiero, fueron ejercidos en términos de la operación y necesidades institucionales; es decir, se cubrieron conceptos derivados de los compromisos contractuales contraídos con las asociaciones sindicales que se encuentran formalizadas en los contratos colectivos de trabajo, gastos en materia de pensiones y jubilaciones, así como otros conceptos que, de manera explícita, no están considerados en el Anexo referido, que se encuadran todos ellos en el rubro de Servicios Personales; obligaciones todas, de estricto cumplimiento para nuestra casa de estudios.

A continuación, se presenta el cuadro analítico del ejercicio de los recursos de subsidio federal desglosado por capítulo del gasto.

<b>Avance del Subsidio Federal Ordinario al 31 de Marzo 2022 (Por Capítulo de Gasto)</b>						
<b>Capítulo de Gasto</b>	<b>Aprobado</b>	<b>Ampliaciones/disminuciones</b>	<b>Modificado al 31/03/2022</b>	<b>Ejercido</b>	<b>Rendimientos financieros recaudados y estimación</b>	
<b>Subsidio Federal Ordinario</b>	<b>\$ 1,997,879,763</b>	<b>-\$ 3,193,440</b>	<b>\$ 1,994,686,323</b>	<b>\$ 437,858,604</b>	<b>\$ 8,120,000</b>	
Servicios Personales	\$ 1,928,780,827	-\$ 3,193,440	\$ 1,925,587,387	\$ 423,437,465		
Gasto de Operación	\$ 69,098,936	\$ -	\$ 69,098,936	\$ 14,421,138	\$ 8,120,000	
<b>Total de Subsidio Federal Ordinario</b>	<b>\$ 1,997,879,763</b>	<b>-\$ 3,193,440</b>	<b>\$ 1,994,686,323</b>	<b>\$ 437,858,604</b>	<b>\$ 8,120,000</b>	

En cuanto a los recursos Estatales autorizados por el Gobierno del Estado de Guanajuato, en apego al Convenio de Apoyo Financiero, se presenta el cuadro analítico por capítulo de gasto. Importante mencionar que para este ejercicio el total del recurso destinado por el Estado proviene de participaciones.

<b>Avance del Subsidio Estatal Ordinario al 31/03/2022 (Por Capítulo de Gasto)</b>						
<b>Capítulo de Gasto</b>	<b>Aprobado</b>	<b>Ampliaciones/dismiuciones</b>	<b>Modificado al 31/03/2022</b>	<b>Ejercido al 31/03/2022</b>	<b>Rendimientos financieros recaudados y estimación</b>	
<b>Subsidio Estatal Ordinario</b>	<b>\$ 1,080,611,643</b>	<b>-\$ 0</b>	<b>\$ 1,080,611,643</b>	<b>\$ 244,690,635</b>	<b>\$ 4,250,000</b>	
Servicios Personales	\$ 985,598,907	-\$ 0	\$ 985,598,907	\$ 225,652,148	\$ -	
Gasto de Operación	\$ 95,012,736	-\$ 0	\$ 95,012,736	\$ 19,038,488	\$ 4,250,000	
<b>Total Subsidio Estatal Ordinario</b>	<b>\$ 1,080,611,643</b>	<b>-\$ 0</b>	<b>\$ 1,080,611,643</b>	<b>\$ 244,690,635</b>	<b>\$ 4,250,000</b>	

A continuación, presentamos el cuadro de la distribución del Anexo del Convenio de Apoyo Financiero suscrito para el ejercicio 2022 entre la Secretaría de Educación Pública, el Ejecutivo Estatal y la Universidad, así como el cuadro de avance en la redistribución de los recursos autorizados, realizada en términos de la operación de nuestra Casa de Estudios:

**Universidad de Guanajuato**  
**Primera Modificación al Presupuesto 2022**



<b>DISTRIBUCIÓN DEL APOYO FINANCIERO OTORGADO POR LA SEP Y EL EJECUTIVO ESTATAL</b>			
<b>Universidad de Guanajuato</b>			
<b>Anexo 2022</b>			
<b>IRREDUCTIBLE 2021</b>	<b>FEDERAL</b>	<b>ESTATAL</b>	<b>PÚBLICO</b>
Servicios Personales:	1,230,217,879	659,402,666	1,889,620,545
* Sueldos	623,205,945	333,609,085	956,815,030
* Sueldos peso a peso	1,175,013	1,175,013	2,350,026
* Prestaciones ligadas	540,695,480	289,440,314	830,135,794
*Prestaciones ligadas peso a peso	524,458	524,458	1,048,916
*Prestaciones no ligadas	64,480,106	34,516,919	98,997,025
*Prestaciones no ligadas peso a peso	136,877	136,877	273,754
Carrera Docente	79,809,991	42,723,177	122,533,168
Gasto de operación	615,572,244	329,522,679	945,094,923
Gasto de operación peso a peso	69,086,209	69,086,209	138,172,418
<b>SUMA</b>	<b>1,994,686,323</b>	<b>1,100,734,731</b>	<b>3,095,421,054</b>
<b>(+) Estatal Adicional</b>	<b>-</b>	<b>- 20,123,088</b>	<b>- 20,123,088</b>
<b>TOTAL 2021</b>	<b>1,994,686,323</b>	<b>1,080,611,643</b>	<b>3,075,297,966</b>

<b>REDISTRIBUCIÓN DEL GASTO DEL SUBSIDIO ORDINARIO 2022 AL 31/03/2022</b>			
<b>Universidad de Guanajuato</b>			
<b>Anexo 2022 Modificado</b>			
<b>IRREDUCTIBLE 2021</b>	<b>FEDERAL</b>	<b>ESTATAL</b>	<b>PÚBLICO</b>
Servicios Personales:	1,845,777,396	942,875,730	2,788,653,126
* Sueldos	701,290,827	476,166,954	1,177,457,781
* Sueldos peso a peso	2,787,186	0	2,787,186
* Prestaciones ligadas	682,291,966	301,872,567	984,164,534
*Prestaciones ligadas peso a peso	1,022,875	0	1,022,875
*Prestaciones no ligadas	456,652,077	164,836,208	621,488,286
*Prestaciones no ligadas peso a peso	1,732,465	0	1,732,465
Carrera Docente	79,809,991	42,723,177	122,533,168
Gasto de operación	12,727	25,926,527	25,939,254
Gasto de operación peso a peso	69,086,209	69,086,209	138,172,418
<b>SUMA</b>	<b>1,994,686,323</b>	<b>1,080,611,643</b>	<b>3,075,297,966</b>
<b>(+) Estatal Adicional</b>	<b>-</b>	<b>-</b>	<b>-</b>
<b>TOTAL 2021</b>	<b>1,994,686,323</b>	<b>1,080,611,643</b>	<b>3,075,297,966</b>

## 2.4. Servicios Personales

El Presupuesto de Egresos para el año 2022 incluye las provisiones por los siguientes conceptos:

- a) Servicios personales que incluye salarios y prestaciones ligadas al mismo, considerando la estimación del posible incremento salarial resultado de las negociaciones con las Asociaciones Sindicales previstas para los tres primeros meses del año, cuyo resultado se aplica retroactivamente al primer día del año;
- b) Previsión para finiquitos laborales, así como, pago de laudos (que incluye, entre otros conceptos, salarios caídos y subsistencias, correspondientes al ejercicio actual y anteriores) o cualquier otra resolución producto de conflictos que pudieran surgir entre la institución y sus trabajadores;
- c) Estimación para el Estímulo al desempeño del personal docente;
- d) Pago de prestaciones no ligadas al salario pactadas en Contratos Colectivo de Trabajo, como aguinaldo, prima vacacional, prima de antigüedad y estímulos;
- e) Aportaciones a los Fondos de Previsión Social de las Asociaciones Sindicales conforme a lo pactado en los Contratos Colectivos de Trabajo y sus convenios adicionales celebrados en los términos de la cláusula II de ambos Contratos Colectivos;
- f) Gasto por servicios médicos ofrecidos a través de la Red Médica;
- g) Complemento de pensión y fortalecimiento del fondo de pensiones y jubilaciones;
- h) Contratos de servicios personales u honorarios, entre otros de menor relevancia.

La plantilla de personal por tabulador calculada sobre la base de tiempo completo (40 horas) es como sigue:

**Universidad de Guanajuato**  
**Primera Modificación al Presupuesto 2022**



Función	Número de plazas s/40 hrs
Académico de Carrera	1,567.00
Académicos Tiempo Parcial (base 40 Hrs)	709.19
Técnico Académico	580.85
Orquesta Sinfónica	113.75
Administrativo de Confianza	198.75
Administrativo de Servicios	863.00
Administrativo de Oficina	542.60
Directivo de Confianza	125.00
Mando Superior	288.50
Mandos Medios	623.00
No clasificado	5.00
<b>Sumas</b>	<b>5,616.64</b>

Tratándose de la plantilla de personas contratadas por prestación de servicios personales u honorarios, de igual forma asimiladas al tabulador de base es:

Plantilla	Contratos s/40 hrs
Académico de Carrera	0.00
Académicos Tiempo Parcial (base 40 Hrs)	629.08
Técnico Académico	41.00
Orquesta Sinfónica	12.00
Administrativo de Confianza	305.50
Administrativo de Servicios	312.00
Administrativo de Oficina	103.00
Directivo de Confianza	1.00
Mando Superior	15.00
Mandos Medios	451.00
No clasificado	2.00
<b>Sumas</b>	<b>1,871.58</b>

Finalmente, otro componente relevante de los servicios personales son las prestaciones pactadas en los Contratos Colectivos de Trabajo, las cuales son clasificadas en ligadas o no ligadas al salario, a saber:

**Prestaciones Ligadas**

<b>Concepto</b>	<b>Cláusula CCT</b>
Aguinaldo: 40 días anual	IX-3 ASPAAUG; X-2 ASTAUG
Prima de antigüedad, según modelo	IX-38 ASPAAUG; XXXII-34 ASTAUG
Prima vacacional: 24 días anual	XVII ASPAAUG; XVIII ASTAUG
Seguridad social RMU 18.375%	IX-27 ASPAAUG; X-4 ASTAUG
Vivienda 5%	IX-27 y XXVII-4 ASPAAUG; X-4 y XXXII-3 ASTAUG
S.A.R. 2%	IX-27 y XXVII-4 ASPAAUG; X-4 y XXXII-3 ASTAUG
Ajuste de calendario: 5 días anual	IX-6 ASPAAUG
Ajuste de Calendario 2%	X-19 ASTAUG
Prestación Adicional 3%	IX-5 ASPAAUG
Prestación Adicional 8%	X-16 ASTAUG
Apoyo Familiar 9.1%	X-21 ASTAUG
Ayuda para Material Bibliográfico 3%	IX-42 ASPAAUG
Superación y Desarrollo Académico 13%	IX-14 ASPAAUG
Plan Permanencia	Acuerdo Rectoral 9 de octubre de 2015
Fondo Ahorro	Convenio 1o de Marzo 2005

**Prestaciones No Ligadas**

Concepto	Cláusulas
Despensa	IX-17 ASPAAUG; X-14 ASTAUG
Enseres	X-20 ASTAUG
Guardería	IX-23 ASPAAUG
Apoyo para educación especial	IX-21 ASPAAUG; XXXII-12 ASTAUG
Ayuda para publicaciones	IX-13 ASPAAUG
Apoyo para artículos ópticos del personal y familiares	IX-18 ASPAAUG; XXXII-10 ASTAUG
Apoyo para prótesis dentales y gastos de consultorios dentales	IX-19, XXVII-32 ASPAAUG; XXXII-10 ASTAUG
Apoyo para aparatos y zapatos ortopédicos, aparatos auditivos	IX-20 y IX-47 ASPAAUG; XXXII-10 ASTAUG
Ayuda para matrimonio	IX-22 ASPAAUG; XXXII-22 ASTAUG
Ayuda para canastilla	XXIII-7 ASPAAUG; XIV-7 ASTAUG
Ayuda para reyes	XXVII-19 ASPAAUG; XXXII-28 ASTAUG
Apoyo para servicios migratorios	Acuerdo Rectoral del 27 de febrero de 2007
Gastos de titulación	IX-44 ASPAAUG
Apoyo económico para los trabajadores administrativos, estímulo anual y compensaciones	IX-4 ASPAAUG
Estímulo día de la madre	XXVII-14 ASPAAUG; XXXII-19 ASTAUG
Bono navideño	IX-50 ASPAAUG
Gastos escolares, becas y apoyo educativo	IX-49 ASPAAUG; X-17 ASTAUG
Ayuda para transporte	XXVII-33 ASPAAUG
Estímulo por nivel de grado académico	IX-43 ASPAAUG
Pago de marcha	IX-37 ASPAAUG; XXXII-6 y 7 ASTAUG
Apoyo Económico A.S.T.A.U.G.	X-6, XXXII numerales 1, 16, 18, 20, 30 Y 33, XXXIII y Convenios del 7 de marzo 2008 y 27 de febrero 2020 ASTAUG
Apoyo Económico A.S.P.A.A.U.G.	IX-8 y 12, XXVII numerales 2, 11, 13, 23, 24, 28, 29, 30 y 31 ASPAAUG
Estímulos por antigüedad y permanencia	IX-48 ASPAAUG; XXXII-20 ASTAUG
Primas y seguros para el personal, gastos funerarios	IX-36 y IX-39 y 40 ASPAAUG; XXXII-13 ASTAUG
Equipo de seguridad y protección personal, ropa de trabajo	XXVII-6 ASPAAUG; XXXII-5 ASTAUG
Vales de despensa	Convenio del 27 de febrero 2018 con ASTAUG
Gasto Red Médica Universitaria	
Gratificación	Condiciones Generales de Trabajo para Trabajadores de Confianza
Asignación por responsabilidad de puesto	Condiciones Generales de Trabajo para Trabajadores de Confianza

<b>Concepto</b>	<b>Cláusulas</b>
Sueldo Nombramiento (Transitorio) y Estímulo	Acuerdos Rectorales del 29 de septiembre de 2015 y del 24 de abril de 2017
Retribución Coordinador Programa Educativo	Acuerdo Rectoral
Costo de Oportunidad Art. 43	Art. 43 del Reglamento de Personal Académico
Aplicación de exámenes	IX-45 y IX-46 ASPAAUG
Reconocimiento y promoción de la docencia	Acuerdo Rectoral del 23 de marzo de 2015
Tiempo extraordinario y guardias	XII y XIV ASPAAUG; XIV-7 y XVI ASTAUG

## 2.5. Comentarios Finales

Los recursos administrados de fondos federales, estatales y propios de la Universidad contribuyen al sostenimiento de nuestra casa de estudios para dar cumplimiento a nuestras funciones sustantivas.

Resulta necesario someter a consideración de este Órgano Colegiado, como autoridad Máxima de la Institución, las modificaciones, transferencias y ejercicio de los recursos presentados.





## **3. Anexos.**

## ANEXOS

Se incluyen los anexos requeridos por los Órganos de Control para el seguimiento presupuestal, a saber:

<b><u>Anexo</u></b>	<b><u>Concepto</u></b>
3.1	Plantilla de Personal.
3.2	Tabulador de Sueldos.
3.3	Presupuesto de Ingresos por Clasificador por Rubro de Ingresos (CRI).
3.4	Presupuesto de Ingresos por Fuente de Financiamiento (CFF).
3.5	Presupuesto de Egresos por Clasificador por Objeto del Gasto (COG).
3.6	Presupuesto de Egresos por categoría Programática. (CP).
3.7	Presupuesto de Egresos por Clasificación Económica (CE).
3.8	Presupuesto de Egresos por Clasificación Funcional (CF).
3.9	Presupuesto de Egresos por Clasificación Administrativa (CA).



### 3.1 Plantilla de Personal

Tabla dor	Nombre del Puesto	No. Plazas por Puesto	Función	Costo Mensual por Puesto				
				Sueldo Ordinario	Gratificación Ordinario	Asignación por Responsabilidad de Puesto Ordinario	Otras Percepciones Ordinario	Total Mensual Ordinario
1	Profesor Titular C	33.00	Docente	1,717,929.18	0.00	0.00	314,864.67	2,032,793.85
1	Profesor Titular B	96.00	Docente	3,538,728.00	0.00	0.00	682,548.48	4,221,276.48
1	Profesor Titular A	367.25	Docente	11,281,247.93	0.00	0.00	2,250,106.67	13,531,354.60
1	Profesor Asociado C	467.25	Docente	12,440,381.73	0.00	0.00	2,556,768.08	14,997,149.81
1	Profesor Asociado B	225.75	Docente	5,086,398.08	0.00	0.00	1,087,432.69	6,173,830.78
1	Profesor Asociado A	177.25	Docente	3,448,962.41	0.00	0.00	766,660.98	4,215,623.39
1	Profesor Asistente C	109.75	Docente	1,913,404.55	0.00	0.00	439,161.73	2,352,566.28
1	Profesor Asistente B	63.75	Docente	1,032,380.89	0.00	0.00	242,445.94	1,274,826.83
1	Profesor Asistente A	24.00	Docente	370,668.00	0.00	0.00	88,394.88	459,062.88
1	Profesor AA	3.00	Docente	34,668.81	0.00	0.00	9,183.01	43,851.82
2	Profesor Tiempo Parcial Y	336.78	Docente	130,584.51	0.00	0.00	7,835.07	138,419.58
2	Profesor Tiempo Parcial X	372.41	Docente	163,232.12	0.00	0.00	9,793.93	173,026.05
3	Principal de Sección	31.00	No Docente	544,151.68	0.00	0.00	124,636.27	668,787.95
3	Fila	63.75	No Docente	983,373.08	0.00	0.00	234,604.69	1,217,977.77
3	Cooprincipal de Sección	14.00	No Docente	230,971.30	0.00	0.00	53,923.41	284,894.71
3	Concertino	1.00	No Docente	28,428.32	0.00	0.00	5,760.53	34,188.85
3	Asistente de Concertino	4.00	No Docente	73,675.92	0.00	0.00	16,636.15	90,312.07
4	Técnico Académico Profesional D	23.50	No Docente	530,602.51	0.00	0.00	113,378.40	643,980.91
4	Técnico Académico Profesional C	172.40	No Docente	3,271,084.84	0.00	0.00	732,322.38	4,003,407.22
4	Técnico Académico Profesional B	66.83	No Docente	1,047,047.51	0.00	0.00	248,519.50	1,295,567.01
4	Técnico Académico Profesional A	66.58	No Docente	945,333.04	0.00	0.00	231,942.19	1,177,275.23
4	Técnico Académico C	105.08	No Docente	1,234,776.25	0.00	0.00	324,915.10	1,559,691.35
4	Técnico Académico B	49.60	No Docente	485,721.39	0.00	0.00	137,830.62	623,552.01
4	Técnico Académico A	31.83	No Docente	294,787.02	0.00	0.00	85,737.82	380,524.84
4	Entrenador B	1.00	No Docente	11,020.74	0.00	0.00	2,975.32	13,996.06
4	Auxiliar Técnico Académico C	28.85	No Docente	248,725.66	0.00	0.00	74,762.31	323,487.96
4	Auxiliar Técnico Académico B	30.33	No Docente	237,568.17	0.00	0.00	74,764.81	312,332.98
4	Auxiliar Técnico Académico A	4.88	No Docente	35,804.68	0.00	0.00	11,637.25	47,441.93
6	Vigilante	198.00	Servicios	1,199,274.12	0.00	0.00	306,281.36	1,505,555.48
6	Tipográfico B	3.00	Servicios	24,225.21	0.00	0.00	5,797.02	30,022.23
6	Técnico Especializado	63.00	Servicios	554,058.54	0.00	0.00	130,395.18	684,453.72
6	Operador de Vehículos	85.00	Servicios	761,697.75	0.00	0.00	178,634.27	940,332.02
6	Oficial de Servicios C	65.00	Servicios	519,680.20	0.00	0.00	124,608.92	644,289.12
6	Oficial de Servicios B	79.00	Servicios	572,268.10	0.00	0.00	140,113.21	712,381.31
6	Oficial de Servicios A	66.00	Servicios	446,241.84	0.00	0.00	110,972.19	557,214.03
6	Mensajero	2.00	Servicios	12,113.88	0.00	0.00	3,093.75	15,207.63
6	Conserje	12.00	Servicios	77,734.56	0.00	0.00	19,527.30	97,261.86
6	Auxiliar de Servicios	290.00	Servicios	1,727,295.10	0.00	0.00	443,013.36	2,170,308.46
6	Asistente de Difusión Cultural	3.00	Servicios	19,613.28	0.00	0.00	4,916.14	24,529.42
6	Secretaria Ejecutiva	62.25	Administrativo	455,439.05	0.00	0.00	111,266.36	566,705.41
6	Secretaria	21.35	Administrativo	139,581.18	0.00	0.00	34,986.50	174,567.68
6	Encargado de Ventanilla	38.00	Administrativo	278,019.02	0.00	0.00	67,921.63	345,940.65
6	Auxiliar de Almacén	2.00	Administrativo	12,113.88	0.00	0.00	3,093.75	15,207.63
6	Auxiliar Administrativo	55.00	Administrativo	352,754.60	0.00	0.00	88,826.13	441,580.73
6	Asistente Ejecutivo	143.50	Administrativo	1,158,772.55	0.00	0.00	277,290.56	1,436,063.10
6	Asistente de Biblioteca C	76.00	Administrativo	675,075.32	0.00	0.00	158,579.39	833,654.71
6	Asistente de Biblioteca B	35.00	Administrativo	282,627.45	0.00	0.00	67,631.84	350,259.29
6	Asistente de Biblioteca A	30.00	Administrativo	200,827.80	0.00	0.00	50,058.11	250,885.91
6	Asistente Administrativo	71.50	Administrativo	500,824.61	0.00	0.00	123,542.50	624,367.11
6	Almacenista	5.00	Administrativo	36,581.45	0.00	0.00	8,937.06	45,518.51
7	Secretario no Categorizado	2.00	Administrativo Confianza	16,394.00	0.00	0.00	3,911.25	20,305.25
7	Secretaria C Ejecutiva	4.00	Administrativo Confianza	31,798.76	0.00	0.00	7,633.56	39,432.32
7	Secretaria B Taquimecanógrafa	1.00	Administrativo Confianza	7,591.10	0.00	0.00	1,839.90	9,431.00
7	Operador de Vehículos Confianza	13.00	Administrativo Confianza	120,701.36	19,696.04	36,578.36	28,123.96	205,099.72
7	Encargado Administrativo D	61.50	Administrativo Confianza	599,596.71	0.00	0.00	138,507.97	738,104.68
7	Encargado Administrativo C	23.75	Administrativo Confianza	220,512.10	0.00	0.00	51,380.31	271,892.41
7	Encargado Administrativo B	19.00	Administrativo Confianza	166,079.00	0.00	0.00	39,131.09	205,210.09
7	Encargado Administrativo A	4.00	Administrativo Confianza	32,788.00	0.00	0.00	7,822.51	40,610.51
7	Asistente Administrativo C	12.00	Administrativo Confianza	98,364.00	0.00	0.00	23,467.52	121,831.52
7	Asistente Administrativo B	14.25	Administrativo Confianza	108,173.18	0.00	0.00	26,218.58	134,391.75



Tabla dor	Nombre del Puesto	No. Plazas por Puesto	Función	Costo Mensual por Puesto				
				Sueldo Ordinario	Gratificación Ordinario	Asignación por Responsabilidad de Puesto Ordinario	Otras Percepciones Ordinario	Total Mensual Ordinario
7	Asistente Administrativo A	40.25	Administrativo Confianza	290,117.98	0.00	0.00	71,110.03	361,228.01
7	Asistente Administrativo AAA	2.00	Administrativo Confianza	9,554.20	0.00	0.00	2,604.85	12,159.05
7	Asistente Administrativo AA	2.00	Administrativo Confianza	11,559.64	0.00	0.00	2,987.89	14,547.53
8	Asesor de Campus D	1.00	No Clasificado	30,632.61	11,749.80	21,821.06	6,113.22	70,316.69
8	Asesor de Campus C	2.00	No Clasificado	61,111.32	22,244.52	41,311.26	12,201.81	136,868.91
8	Asesor	2.00	No Clasificado	62,219.64	23,499.58	43,642.10	12,379.14	141,740.46
8	Secretario Particular del Colegio del Nivel Medio Superior A	1.00	Mando Superior	20,518.58	6,060.35	11,254.95	4,494.97	42,328.85
8	Secretario Particular de Campus B	3.00	Mando Superior	66,314.22	24,138.36	44,828.40	14,246.28	149,527.26
8	Secretario Particular C	2.00	Mando Superior	84,240.24	29,743.32	55,237.60	15,902.44	185,123.60
8	Secretario Particular B	4.00	Mando Superior	139,859.72	48,904.48	90,822.60	27,225.56	306,812.36
8	Secretario Académico del Colegio del Nivel Medio Superior B	1.00	Mando Superior	27,861.82	10,141.70	18,834.61	5,669.89	62,508.02
8	Secretario Académico de División C	1.00	Mando Superior	23,551.73	8,572.82	15,920.95	4,980.28	53,025.78
8	Secretario Académico de División B	5.00	Mando Superior	106,213.60	38,661.75	71,800.40	23,054.18	239,729.93
8	Secretario Académico de División A	9.00	Mando Superior	173,659.14	63,212.04	117,393.75	38,693.46	392,958.39
8	Secretario Académico de Campus C	1.00	Mando Superior	46,333.75	16,865.49	31,321.63	8,625.40	103,146.27
8	Secretario Académico de Campus B	4.00	Mando Superior	173,020.40	62,979.40	116,961.76	32,531.26	385,492.82
8	Secretario Académico de Campus A	2.00	Mando Superior	71,270.94	25,942.58	48,179.10	13,827.35	159,219.97
8	Secretario Académico B N.M.S.	6.00	Mando Superior	117,571.38	32,725.86	60,776.58	26,083.42	237,157.24
8	Secretario Académico A N.M.S.	10.00	Mando Superior	166,866.30	48,482.70	90,039.30	38,818.61	344,206.91
8	Jefe de Departamento D	48.00	Mando Superior	1,319,267.04	459,616.32	853,573.44	269,258.73	2,901,715.53
8	Jefe de Departamento C	46.50	Mando Superior	1,101,759.84	360,711.20	669,892.02	232,639.57	2,365,002.63
8	Jefe de Departamento B	47.00	Mando Superior	936,462.78	336,106.87	624,198.07	206,798.04	2,103,565.76
8	Jefe de Departamento A	39.00	Mando Superior	800,225.01	236,353.65	438,943.05	173,304.00	1,650,825.71
8	Coordinador General Administrativo	6.00	Mando Superior	169,258.68	55,109.88	102,346.92	34,353.39	361,068.87
8	Coordinador Administrativo B N.M.S.	3.00	Mando Superior	47,530.41	12,726.72	23,635.32	11,240.87	95,133.32
8	Coordinador Administrativo A N.M.S.	6.00	Mando Superior	86,443.08	23,635.32	43,894.08	21,102.89	175,075.37
8	Coordinador D	58.00	Mando Medio	1,104,470.22	351,500.30	652,787.10	247,011.24	2,355,768.86
8	Coordinador C	104.25	Mando Medio	1,919,642.82	429,617.38	797,859.65	433,493.85	3,580,613.70
8	Coordinador B	106.50	Mando Medio	1,673,297.12	354,985.80	659,259.50	396,805.54	3,084,347.95
8	Asistente de Coordinador AA	15.00	Mando Medio	118,485.75	13,635.75	25,323.45	37,137.72	194,582.67
8	Asistente de Coordinador A	19.50	Mando Medio	174,568.88	20,089.88	37,309.94	51,565.02	283,533.71
8	Asistente de Coordinador	71.50	Mando Medio	753,043.01	86,661.58	160,943.64	207,144.88	1,207,793.10
8	Coordinador Académico Administrativo C	5.00	Mando Medio	118,468.80	0.00	0.00	25,015.01	143,483.81
8	Coordinador Académico Administrativo B	8.00	Mando Medio	159,397.92	0.00	0.00	35,199.67	194,597.59
8	Coordinador AA	106.75	Mando Medio	1,196,884.20	194,081.11	360,436.04	320,882.47	2,072,283.82
8	Coordinador A	128.50	Mando Medio	1,925,487.69	295,923.94	549,576.51	463,820.03	3,234,808.17
8	Secretario Particular de Campus C	1.00	Directivo	26,959.76	9,813.36	18,224.81	5,525.56	60,523.49
8	Secretario General	6.00	Directivo	416,443.26	145,601.16	270,402.18	73,902.92	906,349.52
8	Secretario de Gestión y Desarrollo	1.00	Directivo	61,260.74	22,374.43	41,552.52	11,013.72	136,201.41
8	Secretario Administrativo D	1.00	Directivo	25,201.52	6,666.37	12,380.40	5,244.24	49,492.53
8	Secretario Académico	1.00	Directivo	61,260.73	22,374.43	41,552.52	11,013.72	136,201.40
8	Rector General	3.00	Directivo	219,305.88	86,047.65	159,802.77	38,724.94	503,881.24
8	Rector de Campus C	1.00	Directivo	55,338.86	20,143.33	37,409.05	10,066.22	122,957.46
8	Rector de Campus B	4.00	Directivo	213,110.80	77,572.24	144,062.84	38,945.73	473,691.61
8	Rector de Campus A	3.00	Directivo	145,628.10	53,008.65	98,444.64	26,936.50	324,017.89
8	Rector	1.00	Directivo	45,098.66	0.00	0.00	8,427.79	53,526.45
8	Director del Colegio de Nivel Medio Superior B	3.00	Directivo	145,628.10	53,008.65	98,444.64	26,936.50	324,017.89
8	Director de División C	1.00	Directivo	42,408.48	15,436.69	28,668.13	7,997.36	94,510.66
8	Director de División B	5.00	Directivo	180,871.00	65,837.05	122,268.80	34,999.36	403,976.21
8	Director de División A	11.00	Directivo	360,664.26	131,281.92	243,809.28	71,038.28	806,793.74
8	Director de Departamento Académico C	5.00	Directivo	115,064.80	41,883.55	77,783.80	24,470.37	259,202.52
8	Director de Departamento Académico B	8.00	Directivo	164,400.32	59,841.68	111,134.48	36,000.05	371,376.53
8	Director de Departamento Académico A	42.00	Directivo	819,963.06	279,987.54	519,976.80	182,098.09	1,802,025.49
8	Director Administrativo D	2.00	Directivo	97,085.40	33,730.98	62,643.26	17,957.66	211,417.30
8	Director Administrativo C	27.00	Directivo	1,137,243.24	401,534.82	745,707.60	214,682.92	2,499,168.58
8	Director Administrativo B	8.00	Directivo	279,719.44	104,338.48	193,771.44	54,451.11	632,280.47
8	Director Administrativo A	7.00	Directivo	214,759.51	87,961.86	163,357.74	42,845.52	508,924.63
8	Director Académico D	1.00	Directivo	44,413.65	10,908.62	20,258.87	8,318.18	83,899.32
8	Director Académico B N.M.S.	13.00	Directivo	327,619.76	86,662.81	160,945.20	68,175.16	643,402.93
8	Director Académico A N.M.S.	13.00	Directivo	277,247.88	82,723.68	153,629.58	60,115.66	573,716.80
8	Director Académico A	1.00	Directivo	31,111.51	8,787.49	16,319.62	6,189.84	62,408.46

### 3.2 Tabulador de Sueldos

Universidad de Guanajuato  
Tabulador de Sueldos 2022

Académico de Carrera (Base 40 hrs)						
Puesto	Sueldo Nominal	Despensa	Prestación Adicional 3% u 8%	Sup. Acad. 7.5% y Bibliog.5.5%	Ayuda para Publicaciones	Total Tabular
Profesor Titular C	52,058.46	767.00	1,561.75	6,767.60	445.00	61,599.81
Profesor Titular B	36,861.75	767.00	1,105.85	4,792.03	445.00	43,971.63
Profesor Titular A	30,718.17	767.00	921.55	3,993.36	445.00	36,845.08
Profesor Asociado C	26,624.68	767.00	798.74	3,461.21	445.00	32,096.63
Profesor Asociado B	22,531.11	767.00	675.93	2,929.04	445.00	27,348.09
Profesor Asociado A	19,458.18	767.00	583.75	2,529.56	445.00	23,783.49
Profesor Asistente C	17,434.21	767.00	523.03	2,266.45	445.00	21,435.68
Profesor Asistente B	16,194.21	767.00	485.83	2,105.25	445.00	19,997.28
Profesor Asistente A	15,444.50	767.00	463.34	2,007.79	445.00	19,127.62
Profesor AA	11,556.27	767.00	346.69	1,502.32	445.00	14,617.27

Académicos Tiempo Parcial ( Base 1 Hr)				
Puesto	Sueldo Nominal	Prestación Adicional 3% u 8%	Ayuda Material Bibliograf. 3%	Total Tabular
Profesor Tiempo Parcial X	438.31	13.15	13.15	464.61
Profesor Tiempo Parcial Y	387.75	11.63	11.63	411.02

Técnico Académico						
Puesto	Sueldo Nominal	Despensa	3% Prestación Adicional	Sup. Acad. 7.5% y Bibliog.5.5%	Ayuda para Publicaciones	Total Tabular
Técnico Académico Profesional D	22,578.83	767.00	677.36	2,935.25	445.00	27,403.44
Técnico Académico Profesional C	18,973.81	767.00	569.21	2,466.60	445.00	23,221.62
Técnico Académico Profesional B	15,668.50	767.00	470.06	2,036.91	445.00	19,387.46
Técnico Académico Profesional A	14,199.52	767.00	425.99	1,845.94	445.00	17,683.44
Técnico Académico C	11,751.38	767.00	352.54	1,527.68	445.00	14,843.60
Entrenador B	11,020.74	767.00	330.62	1,432.70	445.00	13,996.06
Técnico Académico B	9,792.77	767.00	293.78	1,273.06	445.00	12,571.61
Técnico Académico A	9,262.75	767.00	277.88	1,204.16	445.00	11,956.79
Auxiliar Técnico Académico C	8,621.34	767.00	258.64	1,120.77	445.00	11,212.75
Auxiliar Técnico Académico B	7,834.07	767.00	235.02	1,018.43	445.00	10,299.52
Auxiliar Técnico Académico A	7,344.55	767.00	220.34	954.79	445.00	9,731.68

Orquesta Sinfónica						
Puesto	Sueldo Nominal	Despensa	3% Prestación Adicional	Sup. Acad. 7.5% y Bibliog.5.5%	Ayuda para Publicaciones	Total Tabular
Concertino	28,428.32	767.00	852.85	3,695.68	445.00	34,188.85
Asistente de Concertino	18,418.98	767.00	552.57	2,394.47	445.00	22,578.02
Principal de Sección	17,553.28	767.00	526.60	2,281.93	445.00	21,573.80
Coordinador de Sección	16,497.95	767.00	494.94	2,144.73	445.00	20,349.62
Fila	15,425.46	767.00	462.76	2,005.31	445.00	19,105.53

Administrativo de Confianza									
Puesto	Sueldo Nominal	Despensa	8% Prestación Adicional	Ajuste de Calendario 2%	Enseres	Apoyo Familiar 9.1%	Gratificación	Asignación por responsabilidad de puesto	Total Tabular
Encargado Administrativo D	9,749.54	245.00	779.96	194.99	145.00	887.21			12,001.70
Encargado Administrativo C	9,284.72	245.00	742.78	185.69	145.00	844.91			11,448.10
Operador de Vehículos	9,284.72	245.00	742.78	185.69	145.00	844.91	1,515.08	2,813.72	11,448.10
Encargado Administrativo B	8,741.00	245.00	699.28	174.82	145.00	795.43			10,800.53
Asistente Administrativo C	8,197.00	245.00	655.76	163.94	145.00	745.93			10,152.63
Encargado Administrativo A	8,197.00	245.00	655.76	163.94	145.00	745.93			10,152.63
Secretario no Categorizado	8,197.00	245.00	655.76	163.94	145.00	745.93			10,152.63
Secretaria C Ejecutiva	7,949.69	245.00	635.98	158.99	145.00	723.42			9,858.08
Asistente Administrativo B	7,591.10	245.00	607.29	151.82	145.00	690.79			9,431.00
Secretaria B Taquimecánografa	7,591.10	245.00	607.29	151.82	145.00	690.79			9,431.00
Asistente Administrativo A	7,207.90	245.00	576.63	144.16	145.00	655.92			8,974.61
Asistente Administrativo AA	5,779.82	245.00	462.39	115.60	145.00	525.96			7,273.77
Asistente Administrativo AAA	4,777.10	245.00	382.17	95.54	145.00	434.72			6,079.53

Administrativo de Servicios							
Puesto	Sueldo Nominal	Despensa	8% Prestación Adicional	Ajuste de Calendario 2%	Enseres	Apoyo Familiar 9.1%	Total Tabular
Operador de Vehículos	8,961.15	245.00	716.89	179.22	145.00	815.46	11,062.73
Técnico Especializado	8,794.58	245.00	703.57	175.89	145.00	800.31	10,864.34
Tipográfico B	8,075.07	245.00	646.01	161.50	145.00	734.83	10,007.41
Oficial de Servicios C	7,995.08	245.00	639.61	159.90	145.00	727.55	9,912.14
Tipográfico A	7,342.40	245.00	587.39	146.85	145.00	668.16	9,134.80
Oficial de Servicios B	7,243.90	245.00	579.51	144.88	145.00	659.19	9,017.48
Oficial de Servicios A	6,761.24	245.00	540.90	135.22	145.00	615.27	8,442.64
Asistente de Difusión Cultural	6,537.76	245.00	523.02	130.76	145.00	594.94	8,176.47
Conserje	6,477.88	245.00	518.23	129.56	145.00	589.49	8,105.16
Corrector de Imprenta	6,413.72	245.00	513.10	128.27	145.00	583.65	8,028.74
Mensajero	6,056.94	245.00	484.56	121.14	145.00	551.18	7,603.82
Vigilante	6,056.94	245.00	484.56	121.14	145.00	551.18	7,603.82
Auxiliar de Servicios	5,956.19	245.00	476.50	119.12	145.00	542.01	7,483.82

Administrativo de Oficina							
Puesto	Sueldo Nominal	Despensa	8% Prestación Adicional	Ajuste de Calendario 2%	Enseres	Apoyo Familiar 9.1%	Total Tabular
Asistente de Biblioteca C	8,882.57	245.00	710.61	177.65	145.00	808.31	10,969.14
Asistente de Biblioteca B	8,075.07	245.00	646.01	161.50	145.00	734.83	10,007.41
Asistente Ejecutivo	8,075.07	245.00	646.01	161.50	145.00	734.83	10,007.41
Almacenista	7,316.29	245.00	585.30	146.33	145.00	665.78	9,103.70
Encargado de Ventanilla	7,316.29	245.00	585.30	146.33	145.00	665.78	9,103.70
Secretaria Ejecutiva	7,316.29	245.00	585.30	146.33	145.00	665.78	9,103.70
Asistente Administrativo	7,004.54	245.00	560.36	140.09	145.00	637.41	8,732.41
Asistente de Biblioteca A	6,694.26	245.00	535.54	133.89	145.00	609.18	8,362.86
Secretaria	6,537.76	245.00	523.02	130.76	145.00	594.94	8,176.47
Auxiliar de Ventanilla	6,477.88	245.00	518.23	129.56	145.00	589.49	8,105.16
Auxiliar Administrativo	6,413.72	245.00	513.10	128.27	145.00	583.65	8,028.74
Auxiliar de Almacén	6,056.94	245.00	484.56	121.14	145.00	551.18	7,603.82

Mando Superior								
Puesto	Sueldo Nominal	Despensa	3% Prestación Adicional	Sup. Acad. 7.5% y Bibliog. 5.5%	Ayuda para Publicaciones	Gratificación	Asignación por Responsabilidad de Puesto	Total Tabular
Secretario Académico de Campus C	46,333.75	767.00	1,390.01	6,023.39	445.00	16,865.49	31,321.63	54,959.15
Secretario Académico de Campus B	43,255.10	767.00	1,297.65	5,623.16	445.00	15,744.85	29,240.44	51,387.92
Secretario Particular C	42,120.12	767.00	1,263.60	5,475.62	445.00	14,871.66	27,618.80	50,071.34
Secretario Académico de Campus A	35,635.47	767.00	1,069.06	4,632.61	445.00	12,971.29	24,089.55	42,549.15
Secretario Particular B	34,964.93	767.00	1,048.95	4,545.44	445.00	12,226.12	22,705.65	41,771.32
Secretario Académico de División A	19,295.46	767.00	578.86	2,508.41	445.00	7,023.56	13,043.75	23,594.73
Coordinador Administrativo B N.M.S.	15,843.47	767.00	475.30	2,059.65	445.00	4,242.24	7,878.44	19,590.43
Coordinador General Administrativo	28,209.78	767.00	846.29	3,667.27	445.00	9,184.98	17,067.82	33,935.34
Secretario Académico del Colegio del Nivel Medio Superior B	27,861.82	767.00	835.85	3,622.04	445.00	10,141.70	18,834.61	33,531.71
Jefe de Departamento D	27,484.73	767.00	824.54	3,573.01	445.00	9,575.34	17,782.78	33,094.29
Jefe de Departamento C	23,693.76	767.00	710.81	3,080.19	445.00	7,757.23	14,406.28	28,696.76
Secretario Académico de División C	23,551.73	767.00	706.55	3,061.72	445.00	8,572.82	15,920.95	28,532.01
Secretario Particular de Campus B	22,104.74	767.00	663.14	2,873.62	445.00	8,046.12	14,942.80	26,853.50
Secretario Académico de División B	21,242.72	767.00	637.28	2,761.55	445.00	7,732.35	14,360.08	25,833.56
Secretario Particular de Campus A	20,573.12	767.00	617.19	2,674.51	445.00	7,488.61	13,907.42	25,076.82
Jefe de Departamento B	19,924.74	767.00	597.74	2,590.22	445.00	7,151.21	13,280.81	24,324.70
Secretario Académico B N.M.S.	19,595.23	767.00	587.86	2,547.38	445.00	5,454.31	10,129.43	23,942.47
Jefe de Departamento A	20,518.59	767.00	615.56	2,667.42	445.00	6,060.35	11,254.95	25,013.56
Secretario Particular del Colegio del Nivel Medio Superior A	20,518.58	767.00	615.56	2,667.42	445.00	6,060.35	11,254.95	25,013.55
Secretario Académico A N.M.S.	16,686.63	767.00	500.60	2,169.26	445.00	4,848.27	9,003.93	20,568.49
Coordinador Administrativo A N.M.S.	14,407.18	767.00	432.22	1,872.93	445.00	3,939.22	7,315.68	17,924.33

Mandos Medicos								
Puesto	Sueldo Nominal	Despensa	3% Prestación Adicional	Sup. Acad. 7.5% y Bibliog. 5.5%	Ayuda para Publicaciones	Gratificación	Asignación por Responsabilidad de Puesto	Total Tabular
Coordinador Académico Administrativo C	23,693.76	767.00	710.81	3,080.19	445.00	-	-	28,696.76
Coordinador Académico Administrativo B	19,924.74	767.00	597.74	2,590.22	445.00	-	-	24,324.70
Coordinador D	19,042.59	767.00	571.28	2,475.54	445.00	6,060.35	11,254.95	23,301.40
Coordinador C	18,413.84	767.00	552.42	2,393.80	445.00	4,121.03	7,653.33	22,572.05
Coordinador Académico Administrativo A	17,964.74	767.00	538.94	2,335.42	445.00	-	-	22,051.10
Coordinador B	15,711.71	767.00	471.35	2,042.52	445.00	3,333.20	6,190.23	19,437.58
Coordinador A	14,984.34	767.00	449.53	1,947.96	445.00	2,302.91	4,276.86	18,593.83
Coordinador AA	11,212.03	767.00	336.36	1,457.56	445.00	1,818.09	3,376.45	14,217.95
Asistente de Coordinador	10,532.07	767.00	315.96	1,369.17	445.00	1,212.05	2,250.96	13,429.20
Asistente de Coordinador A	8,952.25	767.00	268.57	1,163.79	445.00	1,030.25	1,913.33	11,596.61
Asistente de Coordinador AA	7,899.05	767.00	236.97	1,026.88	445.00	909.05	1,688.23	10,374.90





Directivo de Confianza								
Puesto	Sueldo Nominal	Despensa	3% Prestación Adicional	Sup. Acad. 7.5% y Bibliog. 5.5%	Ayuda para Publicaciones	Gratificación	Asignación por Responsabilidad de Puesto	Total Tabular
Rector General	73,101.96	767.00	2,193.06	9,503.25	445.00	28,682.55	53,267.59	86,010.27
Secretario General	69,407.21	767.00	2,082.22	9,022.94	445.00	24,266.86	45,067.03	81,724.36
Secretario de Gestión y Desarrollo	61,260.74	767.00	1,837.82	7,963.90	445.00	22,374.43	41,552.52	72,274.46
Secretario Académico	61,260.73	767.00	1,837.82	7,963.89	445.00	22,374.43	41,552.52	72,274.45
Rector de Campus D	57,724.79	767.00	1,731.74	7,504.22	445.00	21,011.81	39,021.95	68,172.76
Rector de Campus C	55,338.86	767.00	1,660.17	7,194.05	445.00	20,143.33	37,409.05	65,405.08
Rector de Campus B	53,277.70	767.00	1,598.33	6,926.10	445.00	19,393.06	36,015.71	63,014.13
Director del Colegio de Nivel Medio Superior C	53,277.70	767.00	1,598.33	6,926.10	445.00	19,393.06	36,015.71	63,014.13
Rector de Campus A	48,542.70	767.00	1,456.28	6,310.55	445.00	17,669.55	32,814.88	57,521.53
Director del Colegio de Nivel Medio Superior B	48,542.70	767.00	1,456.28	6,310.55	445.00	17,669.55	32,814.88	57,521.53
Director Administrativo D	48,542.70	767.00	1,456.28	6,310.55	445.00	16,865.49	31,321.63	57,521.53
Secretario Académico de Campus D	48,111.02	767.00	1,443.33	6,254.43	445.00	17,512.40	32,523.02	57,020.78
Rector	45,098.66	767.00	1,352.96	5,862.83	445.00	-	-	53,526.45
Director Académico D	44,413.65	767.00	1,332.41	5,773.77	445.00	10,908.62	20,258.87	52,731.83
Director de División D	43,924.72	767.00	1,317.74	5,710.21	445.00	15,988.60	29,693.11	52,164.68
Director de División C	42,408.48	767.00	1,272.25	5,513.10	445.00	15,436.69	28,668.13	50,405.84
Director del Colegio de Nivel Medio Superior A	42,408.48	767.00	1,272.25	5,513.10	445.00	15,436.69	28,668.13	50,405.84
Director Administrativo C	42,120.12	767.00	1,263.60	5,475.62	445.00	14,871.66	27,618.80	50,071.34
Procurador	39,286.24	767.00	1,178.59	5,107.21	445.00	-	-	46,784.04
Director de División B	36,174.20	767.00	1,085.23	4,702.65	445.00	13,167.41	24,453.76	43,174.07
Secretario Académico del Colegio del Nivel Medio Superior C	35,635.47	767.00	1,069.06	4,632.61	445.00	12,971.29	24,089.55	42,549.15
Director Administrativo B	34,964.93	767.00	1,048.95	4,545.44	445.00	13,042.31	24,221.43	41,771.32
Director Académico C	34,891.40	767.00	1,046.74	4,535.88	445.00	10,302.58	19,133.37	41,686.02
Secretario General	34,217.94	767.00	1,026.54	4,448.33	445.00	-	-	40,904.81
Director de División A	32,787.66	767.00	983.63	4,262.40	445.00	11,934.72	22,164.48	39,245.69
Director Académico B	31,983.81	767.00	959.51	4,157.90	445.00	9,696.54	18,007.86	38,313.22
Secretario Administrativo	31,680.97	767.00	950.43	4,118.53	445.00	-	-	37,961.93
Director Académico A	31,111.51	767.00	933.35	4,044.50	445.00	8,787.49	16,319.62	37,301.35
Asesor	31,109.82	767.00	933.29	4,044.28	445.00	11,749.79	21,821.05	37,299.39
Secretario Particular A	31,109.82	767.00	933.29	4,044.28	445.00	11,749.79	21,821.05	37,299.39
Director Administrativo A	30,679.93	767.00	920.40	3,988.39	445.00	12,565.98	23,336.82	36,800.72
Asesor de Campus D	30,632.61	767.00	918.98	3,982.24	445.00	11,749.80	21,821.06	36,745.83
Asesor de Campus C	30,555.66	767.00	916.67	3,972.24	445.00	11,122.26	20,655.63	36,656.57
Secretario Particular de Campus D	29,093.31	767.00	872.80	3,782.13	445.00	10,589.96	19,667.06	34,960.24
Secretario Académico D	29,076.20	767.00	872.29	3,779.91	445.00	7,272.41	13,505.90	34,940.39
Director Administrativo	27,890.83	767.00	836.72	3,625.81	445.00	-	-	33,565.36
Secretario Académico de División D	27,861.82	767.00	835.85	3,622.04	445.00	10,141.70	18,834.61	33,531.71
Asesor de Campus B	27,553.97	767.00	826.62	3,582.02	445.00	10,029.64	18,626.49	33,174.61
Director de Departamento Académico D	27,246.09	767.00	817.38	3,541.99	445.00	9,917.58	18,418.36	32,817.46
Secretario Particular de Campus C	26,959.76	767.00	808.79	3,504.77	445.00	9,813.36	18,224.81	32,485.32
Director Académico B N.M.S.	25,201.52	767.00	756.05	3,276.20	445.00	6,666.37	12,380.40	30,445.76
Secretario Académico C	25,201.52	767.00	756.05	3,276.20	445.00	6,666.37	12,380.40	30,445.76
Secretario Administrativo D	25,201.52	767.00	756.05	3,276.20	445.00	6,666.37	12,380.40	30,445.76
Asesor de Campus A	24,475.31	767.00	734.26	3,181.79	445.00	8,909.01	16,545.31	29,603.36
Director Académico	23,693.76	767.00	710.81	3,080.19	445.00	-	-	28,696.76
Secretario Académico del Colegio del Nivel Medio Superior A	23,551.73	767.00	706.55	3,061.72	445.00	8,572.82	15,920.95	28,532.01
Director de Departamento Académico C	23,012.96	767.00	690.39	2,991.68	445.00	8,376.71	15,556.76	27,907.03
Director Académico A N.M.S.	21,326.76	767.00	639.80	2,772.48	445.00	6,363.36	11,817.66	25,951.04
Secretario Académico B	21,326.76	767.00	639.80	2,772.48	445.00	6,363.36	11,817.66	25,951.04
Secretario Administrativo C	21,326.76	767.00	639.80	2,772.48	445.00	6,363.36	11,817.66	25,951.04
Secretario Particular del Colegio del Nivel Medio Superior C	20,573.12	767.00	617.19	2,674.51	445.00	7,488.61	13,907.42	25,076.82
Director de Departamento Académico B	20,550.04	767.00	616.50	2,671.51	445.00	7,480.21	13,891.81	25,050.05
Secretario Administrativo B	20,518.59	767.00	615.56	2,667.42	445.00	6,060.35	11,254.95	25,013.56
Director de Departamento Académico A	19,522.93	767.00	585.69	2,537.98	445.00	6,666.37	12,380.40	23,858.60
Director de Departamento Académico A	19,010.72	767.00	570.32	2,471.39	445.00	6,919.89	12,851.22	23,264.44
Srto. Académico (N.S.)	17,964.74	767.00	538.94	2,335.42	445.00	-	-	22,051.10
Srto. Administrativo (N.S.)	17,964.74	767.00	538.94	2,335.42	445.00	-	-	22,051.10
Secretario Particular del Colegio del Nivel Medio Superior B	17,964.73	767.00	538.94	2,335.41	445.00	4,121.03	7,653.33	22,051.09
Secretario Administrativo A	16,502.33	767.00	495.07	2,145.30	445.00	4,545.25	8,441.18	20,354.70
Secretario Administrativo B N.M.S.	15,843.47	767.00	475.30	2,059.65	445.00	4,242.24	7,878.44	19,590.43
Srto. Académico (N.M.S.)	15,328.50	767.00	459.86	1,992.71	445.00	-	-	18,993.06
Srto. Administrativo (N.M.S.)	15,328.50	767.00	459.86	1,992.71	445.00	-	-	18,993.06
Secretario Administrativo A N.M.S.	14,407.18	767.00	432.22	1,872.93	445.00	3,939.22	7,315.68	17,924.33

Notas al Anexo 3.2 Tabulador de Sueldos 2022:

- a) El límite inferior está conformado por el salario nominal más las prestaciones contractuales, denominado salario tabular; así como el monto mínimo que pudiera alcanzar el personal por concepto de gratificación y asignación por responsabilidad de puesto.
- b) El límite superior está conformado por el salario nominal más las prestaciones contractuales, denominado salario tabular; así como el monto máximo que pudiera alcanzar el personal por concepto de gratificación; incluyendo el monto máximo que por concepto de prima de antigüedad pudiera alcanzar el personal.
- c) La prima de antigüedad es un premio que se asigna al trabajador por reconocimiento a los años de servicio prestados y está estipulada en los contratos colectivos de trabajo.
- d) Debido a que el presente tabulador establece límite inferior y superior en parámetros de percepciones mensuales, dichos importes no incluyen percepciones que no se generan de manera mensual como por ejemplo la prima vacacional, ajuste de calendario y el aguinaldo.
- e) Con el fin de evitar incurrir en afectación a derechos laborales del personal académico, se compensará mediante un sueldo transitorio la diferencia hasta el salario nominal que venía percibiendo con anterioridad a asumir el puesto de los tabuladores Directivo de Confianza y Mandos Medios en comisión para el cual fue designado, de tal forma que su sueldo nominal, también conocido en la práctica como el 01, no se vea afectado y en consecuencia las prestaciones atadas al mismo.
- f) El descuento de la Red Médica es el descuento que se realiza al trabajador considerando el Límite inferior y la prima de antigüedad máxima que se establece en esta tabla.



### 3.3 Presupuesto de Ingresos por Clasificador por Rubro de Ingresos (CRI)

UNIVERSIDAD DE GUANAJUATO Estado Analítico de Ingresos DEL 1ro. DE ENERO AL 31 DE MARZO DE 2022						
Rubro de Ingresos	Ingresos					Diferencia (6 = 5 - 1)
	Estimado (1)	Ampliaciones y Reducciones (2)	Modificado (3 = 1 + 2)	Devengado (4)	Recaudado (5)	
Impuestos	0.00	0.00	0.00	0.00	0.00	0.00
Cuotas y Aportaciones de Seguridad Social	49,443,667.59	0.00	49,443,667.59	12,365,665.30	12,365,665.30	-37,078,002.29
Contribuciones de Mejoras	0.00	0.00	0.00	0.00	0.00	0.00
Derechos	0.00	0.00	0.00	0.00	0.00	0.00
Productos	12,713,000.00	0.00	12,713,000.00	1,620,396.56	1,620,396.56	-11,092,603.44
Aprovechamientos	0.00	0.00	0.00	0.00	0.00	0.00
Ingresos por Venta de Bienes, Prestación de Servicios y Otros Ingresos	394,711,399.96	-4,578,224.88	390,133,175.08	148,505,383.31	148,505,383.31	-246,206,016.65
Participaciones, Aportaciones, Convenios, Incentivos de Derivados de la Colaboración Fiscal y Fondos Distintos de Aportaciones	33,581,000.00	0.00	33,581,000.00	2,125,724.98	2,125,724.98	-31,455,275.02
Transferencias, Asignaciones, Subsidios y Subvenciones, y Pensiones y Jubilaciones	3,111,355,037.94	63,727,195.61	3,175,082,233.55	710,342,222.40	710,342,222.40	-2,401,012,815.54
Ingresos Derivados de Financiamientos	266,854,949.70	158,041,951.32	424,896,901.02	424,896,901.02	424,896,901.02	158,041,951.32
<b>Total</b>	<b>3,868,659,055.19</b>	<b>217,190,922.05</b>	<b>4,085,849,977.24</b>	<b>1,299,856,293.57</b>	<b>1,299,856,293.57</b>	<b>-2,568,802,761.62</b>
				<b>Ingresos Excedentes</b>		0.00

### 3.4 Presupuesto de Ingresos por Fuente de Financiamiento (CFF)

UNIVERSIDAD DE GUANAJUATO Estado Analítico de Ingresos DEL 1ro. DE ENERO AL 31 DE MARZO DE 2022						
Estado Analítico de Ingresos Por Fuente de Financiamiento	Ingresos					Diferencia (6 = 5 - 1)
	Estimado (1)	Ampliaciones y Reducciones (2)	Modificado (3 = 1 + 2)	Devengado (4)	Recaudado (5)	
<b>Ingresos del Poder Ejecutivo Federal o Estatal y de los Municipios</b>	<b>3,157,649,037.94</b>	<b>63,727,195.61</b>	<b>3,221,376,233.55</b>	<b>714,088,343.94</b>	<b>714,088,343.94</b>	<b>-2,443,560,694.00</b>
Impuestos	0.00	0.00	0.00	0.00	0.00	0.00
Cuotas y Aportaciones de Seguridad Social	0.00	0.00	0.00	0.00	0.00	0.00
Contribuciones de Mejoras	0.00	0.00	0.00	0.00	0.00	0.00
Derechos	0.00	0.00	0.00	0.00	0.00	0.00
Productos <sup>1</sup>	12,713,000.00	0.00	12,713,000.00	1,620,396.56	1,620,396.56	-11,092,603.44
Aprovechamientos <sup>2</sup>	0.00	0.00	0.00	0.00	0.00	0.00
Participaciones, Aportaciones, Convenios, Incentivos Derivados de la Colaboración Fiscal y Fondos Distintos de Aportaciones	33,581,000.00	0.00	33,581,000.00	2,125,724.98	2,125,724.98	-31,455,275.02
Transferencias, Asignaciones, Subsidios y Subvenciones, y Pensiones y Jubilaciones	3,111,355,037.94	63,727,195.61	3,175,082,233.55	710,342,222.40	710,342,222.40	-2,401,012,815.54
<b>Ingresos de los Entes Públicos de los Poderes Legislativo y Judicial, de los Órganos Autónomos y del Sector Paraestatal o Paramunicipal, así como de las Empresas Productivas del Estado</b>	<b>444,155,067.55</b>	<b>-4,578,224.88</b>	<b>439,576,842.67</b>	<b>160,871,048.61</b>	<b>160,871,048.61</b>	<b>-283,284,018.94</b>
Cuotas y Aportaciones de Seguridad Social	49,443,667.59	0.00	49,443,667.59	12,365,665.30	12,365,665.30	-37,078,002.29
Productos	0.00	0.00	0.00	0.00	0.00	0.00
Ingresos por Venta de Bienes, Prestación de Servicios y Otros Ingresos <sup>3</sup>	394,711,399.96	-4,578,224.88	390,133,175.08	148,505,383.31	148,505,383.31	-246,206,016.65
Transferencias, Asignaciones, Subsidios y Subvenciones, y Pensiones y Jubilaciones	0.00	0.00	0.00	0.00	0.00	0.00
<b>Ingresos Derivados de Financiamiento</b>	<b>266,854,949.70</b>	<b>158,041,951.32</b>	<b>424,896,901.02</b>	<b>424,896,901.02</b>	<b>424,896,901.02</b>	<b>158,041,951.32</b>
Ingresos Derivados de Financiamientos	266,854,949.70	158,041,951.32	424,896,901.02	424,896,901.02	424,896,901.02	158,041,951.32
<b>Total</b>	<b>3,868,659,055.19</b>	<b>217,190,922.05</b>	<b>4,085,849,977.24</b>	<b>1,299,856,293.57</b>	<b>1,299,856,293.57</b>	<b>-2,568,802,761.62</b>
				<b>Ingresos Excedentes</b>		0.00

<sup>1</sup> Incluye intereses que generan las cuentas bancarias de los entes públicos en productos.

<sup>2</sup> Incluye donativos en efectivo del Poder Ejecutivo, entre otros aprovechamientos.

<sup>3</sup> Se refiere a los ingresos propios obtenidos por los Poderes Legislativo y Judicial, los Órganos Autónomos y las entidades de la administración pública paraestatal y paramunicipal, por sus actividades diversas no inherentes a su operación que generan recursos y que no sean ingresos por venta de bienes o prestación de servicios, tales como donativos en efectivo, entre otros.

## 3.5 Presupuesto de Egresos por Clasificador por Objeto del Gasto

Concepto	Egresos					Subejercicio
	Aprobado	Ampliaciones/ (Reducciones)	Modificado	Devengado	Pagado	
	1	2	3 = (1 + 2)	4	5	
<b>Servicios Personales</b>	3,027,617,684.76	26,207,561.58	3,053,825,246.34	658,656,409.58	612,478,814.42	2,395,168,836.76
Remuneraciones al Personal de Carácter Permanente	725,101,963.74	-439,329.71	724,662,634.03	180,561,965.62	180,482,786.11	544,100,668.41
Remuneraciones al Personal de Carácter Transitorio	283,008,844.72	50,088,024.78	333,096,869.50	75,946,644.68	75,946,643.15	257,150,224.82
Remuneraciones Adicionales y Especiales	368,228,673.65	-4,260,831.86	363,967,841.79	55,700,431.23	51,100,155.93	308,267,410.56
Seguridad Social	417,621,778.38	5,350,814.21	422,972,592.59	91,340,104.57	75,736,811.85	331,632,488.02
Otras Prestaciones Sociales y Económicas	878,546,874.29	-22,112,608.02	856,434,266.27	179,703,912.01	160,042,152.10	676,730,354.26
Previsiones	21,323,810.00	-2,702,646.95	18,621,163.05	0.00	0.00	18,621,163.05
Pago de Estímulos a Servidores Públicos	333,785,739.98	284,139.13	334,069,879.11	75,403,351.47	69,170,265.28	258,666,527.64
<b>Materiales Y Suministros</b>	116,465,538.19	42,280,276.49	158,745,814.68	16,413,569.47	13,564,463.16	142,332,245.21
Materiales de Administración, Emisión de Documentos y Artículos Oficiales	55,744,195.15	33,807,610.48	89,551,805.63	5,243,742.81	4,537,238.40	84,308,062.82
Alimentos y Utensilios	8,512,269.01	190,599.82	8,702,868.83	1,734,284.36	1,235,800.88	6,968,584.47
Materiales Primas y Materiales de Producción y Comercialización	0.00	0.00	0.00	0.00	0.00	0.00
Materiales y Artículos de Construcción y de Reparación	8,183,941.24	2,260,280.44	10,444,221.68	2,502,110.24	1,846,591.05	7,942,111.44
Productos Químicos, Farmacéuticos y de Laboratorio	13,842,034.16	6,651,309.96	20,493,344.12	2,246,967.58	1,843,589.55	18,246,376.54
Combustibles, Lubricantes y Aditivos	14,078,761.66	-371,748.57	13,707,013.09	2,453,810.51	2,285,767.64	11,253,202.58
Vestuario, Blancos, Prendas de Protección y Artículos Deportivos	7,748,737.62	-9,439.98	7,739,297.64	500,525.54	343,522.82	7,238,772.10
Materiales y Suministros Para Seguridad	1,000,000.00	-968,600.00	31,400.00	0.00	0.00	31,400.00
Herramientas, Refacciones y Accesorios Menores	7,355,599.35	720,264.34	8,075,863.69	1,732,128.43	1,471,952.82	6,343,735.26
<b>Servicios Generales</b>	352,245,631.64	55,240,185.57	407,485,817.21	53,718,043.74	43,228,284.20	353,767,773.47
Servicios Básicos	41,936,293.31	-746,868.82	41,189,424.49	6,273,530.72	6,066,537.29	34,915,893.77
Servicios de Arrendamiento	49,293,930.35	4,343,476.26	53,637,406.61	10,561,983.15	10,287,376.75	43,075,423.46
Servicios Profesionales, Científicos, Técnicos y Otros Servicios	55,360,883.66	4,683,357.01	60,044,240.67	4,980,059.02	3,257,729.05	55,064,181.65
Servicios Financieros, Bancarios y Comerciales	8,793,786.80	21,676,837.54	30,470,624.34	1,848,490.94	1,825,760.33	28,622,133.40
Servicios de Instalación, Reparación, Mantenimiento y Conservación	83,376,284.27	-471,755.92	82,904,528.35	12,755,345.93	10,583,010.26	70,149,182.42
Servicios de Comunicación Social y Publicidad.	10,863,991.68	626,045.10	11,490,036.78	175,052.55	106,032.55	11,314,984.23
Servicios de Traslado y Viáticos	15,757,900.95	34,807,557.05	50,565,458.00	1,023,978.40	752,943.05	49,541,479.60
Servicios Oficiales	36,647,778.47	-1,682,948.67	34,964,829.80	2,961,340.06	2,019,920.58	32,003,489.74
Otros Servicios Generales	50,214,782.15	-7,995,513.98	42,219,268.17	13,138,262.97	8,328,974.34	29,081,005.20
<b>Transferencias, Asignaciones, Subsidios Y Otras Ayudas</b>	86,198,383.19	44,918,989.47	131,117,372.66	17,873,194.49	15,774,295.58	113,244,178.17
Transferencias Internas y Asignaciones al Sector Público	0.00	0.00	0.00	0.00	0.00	0.00
Transferencias al Resto del Sector Público	0.00	0.00	0.00	0.00	0.00	0.00
Subsidios y Subvenciones	0.00	0.00	0.00	0.00	0.00	0.00
Ayudas Sociales	86,198,383.19	44,918,989.47	131,117,372.66	17,873,194.49	15,774,295.58	113,244,178.17
Pensiones y Jubilaciones	0.00	0.00	0.00	0.00	0.00	0.00
Transferencias a Fideicomisos, Mandatos y Otros Análogos	0.00	0.00	0.00	0.00	0.00	0.00
Transferencias a la Seguridad Social	0.00	0.00	0.00	0.00	0.00	0.00
Donativos	0.00	0.00	0.00	0.00	0.00	0.00
Transferencias al Exterior	0.00	0.00	0.00	0.00	0.00	0.00
<b>Bienes Muebles, Inmuebles E Intangibles</b>	217,422,977.45	-29,741,021.21	187,681,956.24	21,078,739.44	20,093,311.48	166,603,216.80
Mobiliario y Equipo de Administración	163,604,567.50	-49,214,573.04	114,389,994.46	9,390,860.49	9,377,068.09	104,999,133.97
Mobiliario y Equipo Educativo y Recreativo	5,597,776.81	4,667,284.39	10,265,061.20	0.00	0.00	10,265,061.20
Equipo e Instrumental Médico y de Laboratorio	30,909,893.00	19,131,790.17	50,041,683.17	10,638,650.51	10,638,650.51	39,403,032.66
Vehículos y Equipo de Transporte	7,792,000.00	-5,049,439.12	2,742,560.88	0.00	0.00	2,742,560.88
Equipo de Defensa y Seguridad	0.00	0.00	0.00	0.00	0.00	0.00
Maquinaria, Otros Equipos y Herramientas	8,757,336.14	-187,910.47	8,569,425.67	971,635.56	0.00	7,597,790.11
Activos Biológicos	0.00	75,000.00	75,000.00	0.00	0.00	75,000.00
Bienes Inmuebles	0.00	0.00	0.00	0.00	0.00	0.00
Activos Intangibles	761,404.00	836,826.86	1,598,230.86	77,592.88	77,592.88	1,520,637.98
<b>Inversión Pública</b>	68,708,839.96	78,084,930.15	146,793,770.11	10,351,827.08	10,351,827.08	136,441,943.03
Obra Pública en Bienes de Dominio Público	0.00	0.00	0.00	0.00	0.00	0.00
Obra Pública en Bienes Propios	68,708,839.96	78,084,930.15	146,793,770.11	10,351,827.08	10,351,827.08	136,441,943.03
Proyectos Productivos y Acciones de Fomento	0.00	0.00	0.00	0.00	0.00	0.00
<b>Inversiones Financieras Y Otras Provisiones</b>	0.00	0.00	0.00	0.00	0.00	0.00
Inversiones Para el Fomento de Actividades Productivas.	0.00	0.00	0.00	0.00	0.00	0.00
Acciones y Participaciones de Capital	0.00	0.00	0.00	0.00	0.00	0.00
Compra de Títulos y Valores	0.00	0.00	0.00	0.00	0.00	0.00
Concesión de Préstamos	0.00	0.00	0.00	0.00	0.00	0.00
Inversiones en Fideicomisos, Mandatos y Otros Análogos	0.00	0.00	0.00	0.00	0.00	0.00
Otras Inversiones Financieras	0.00	0.00	0.00	0.00	0.00	0.00
Provisiones para Contingencias y Otras Erogaciones Especiales	0.00	0.00	0.00	0.00	0.00	0.00
<b>Participaciones Y Aportaciones</b>	0.00	0.00	0.00	0.00	0.00	0.00
Participaciones	0.00	0.00	0.00	0.00	0.00	0.00
Aportaciones	0.00	0.00	0.00	0.00	0.00	0.00
Convenios	0.00	0.00	0.00	0.00	0.00	0.00
<b>Deuda Pública</b>	0.00	200,000.00	200,000.00	0.00	0.00	200,000.00
Amortización de la Deuda Pública	0.00	0.00	0.00	0.00	0.00	0.00
Intereses de la Deuda Pública	0.00	0.00	0.00	0.00	0.00	0.00
Comisiones de la Deuda Pública	0.00	0.00	0.00	0.00	0.00	0.00
Gastos de la Deuda Pública	0.00	0.00	0.00	0.00	0.00	0.00
Costo por Coberturas	0.00	0.00	0.00	0.00	0.00	0.00
Apoyos Financieros	0.00	0.00	0.00	0.00	0.00	0.00
Adeudos de Ejercicios Fiscales Anteriores (Adefas)	0.00	200,000.00	200,000.00	0.00	0.00	200,000.00
<b>Total del Gasto</b>	<b>3,868,659,055.19</b>	<b>217,190,922.05</b>	<b>4,085,849,977.24</b>	<b>778,091,783.80</b>	<b>715,490,995.92</b>	<b>3,307,758,193.44</b>

## 3.6 Presupuesto de Egresos 2022 por Categoría Programática

Concepto	Egresos					Subejercicio
	Aprobado	Ampliaciones/ (Reducciones)	Modificado	Devengado	Pagado	
	1	2	3 = (1 + 2)	4	5	
<b>Programas</b>						
Subsidios: Sector Social y Privado o Entidades Federativas y Municipios	0.00	0.00	0.00	0.00	0.00	0.00
Sujetos a Reglas de Operación	0.00	0.00	0.00	0.00	0.00	0.00
Otros Subsidios	0.00	0.00	0.00	0.00	0.00	0.00
<b>Desempeño de las Funciones</b>	<b>2,446,345,212.99</b>	<b>255,316,661.96</b>	<b>2,701,661,874.95</b>	<b>511,819,218.47</b>	<b>486,304,113.99</b>	<b>2,189,842,656.48</b>
Prestación de Servicios Públicos	2,426,826,751.48	257,459,596.31	2,684,286,347.79	509,627,929.15	484,477,381.44	2,174,658,418.64
Provisión de Bienes Públicos	0.00	0.00	0.00	0.00	0.00	0.00
Planeación, seguimiento y evaluación de políticas públicas	0.00	0.00	0.00	0.00	0.00	0.00
Promoción y fomento	0.00	0.00	0.00	0.00	0.00	0.00
Regulación y supervisión	0.00	0.00	0.00	0.00	0.00	0.00
Funciones de las Fuerzas Armadas (Únicamente Gobierno Federal)	0.00	0.00	0.00	0.00	0.00	0.00
Específicos	19,518,461.51	-2,142,934.35	17,375,527.16	2,191,289.32	1,826,732.55	15,184,237.84
Proyectos de Inversión	0.00	0.00	0.00	0.00	0.00	0.00
<b>Administrativos y de Apoyo</b>	<b>1,422,313,842.20</b>	<b>-38,125,739.91</b>	<b>1,384,188,102.29</b>	<b>266,272,565.33</b>	<b>229,186,881.93</b>	<b>1,117,915,536.96</b>
Apoyo al proceso presupuestario y para mejorar la eficiencia institucional	1,377,393,783.83	-38,082,938.01	1,339,310,845.82	255,421,619.34	219,812,314.10	1,083,889,226.48
Apoyo a la función pública y al mejoramiento de la gestión	44,920,058.37	-42,801.90	44,877,256.47	10,850,945.99	9,374,567.83	34,026,310.48
Operaciones ajenas	0.00	0.00	0.00	0.00	0.00	0.00
Compromisos	0.00	0.00	0.00	0.00	0.00	0.00
Obligaciones de cumplimiento de resolución jurisdiccional	0.00	0.00	0.00	0.00	0.00	0.00
Desastres Naturales	0.00	0.00	0.00	0.00	0.00	0.00
Obligaciones	0.00	0.00	0.00	0.00	0.00	0.00
Pensiones y jubilaciones	0.00	0.00	0.00	0.00	0.00	0.00
Aportaciones a la seguridad social	0.00	0.00	0.00	0.00	0.00	0.00
Aportaciones a fondos de estabilización	0.00	0.00	0.00	0.00	0.00	0.00
Aportaciones a fondos de inversión y reestructura de pensiones	0.00	0.00	0.00	0.00	0.00	0.00
Programas de Gasto Federalizado	0.00	0.00	0.00	0.00	0.00	0.00
Gasto Federalizado	0.00	0.00	0.00	0.00	0.00	0.00
Participaciones a entidades federativas y municipios	0.00	0.00	0.00	0.00	0.00	0.00
Costo financiero, deuda o apoyos a deudores y ahorradores de la banca	0.00	0.00	0.00	0.00	0.00	0.00
Adeudos de ejercicios fiscales anteriores	0.00	0.00	0.00	0.00	0.00	0.00
<b>Total del Gasto</b>	<b>3,868,659,055.19</b>	<b>217,190,922.05</b>	<b>4,085,849,977.24</b>	<b>778,091,783.80</b>	<b>715,490,995.92</b>	<b>3,307,758,193.44</b>

## 3.7 Presupuesto de Egresos por Clasificación Económica

Concepto	Egresos					Subejercicio
	Aprobado	Ampliaciones/ (Reducciones)	Modificado	Devengado	Pagado	
	1	2	3 = (1 + 2)	4	5	
Gasto Corriente	3,582,527,237.78	168,647,013.11	3,751,174,250.89	746,661,217.28	685,045,857.36	3,004,513,033.61
Gasto de Capital	286,131,817.41	48,343,908.94	334,475,726.35	31,430,566.52	30,445,138.56	303,045,159.83
Amortización de la Deuda y Disminución de Pasivos	0.00	200,000.00	200,000.00	0.00	0.00	200,000.00
Pensiones y Jubilaciones	0.00	0.00	0.00	0.00	0.00	0.00
Participaciones	0.00	0.00	0.00	0.00	0.00	0.00
<b>Total del Gasto</b>	<b>3,868,659,055.19</b>	<b>217,190,922.05</b>	<b>4,085,849,977.24</b>	<b>778,091,783.80</b>	<b>715,490,995.92</b>	<b>3,307,758,193.44</b>

### 3.8 Presupuesto de Egresos por Clasificación Funcional

Concepto	Egresos					Subejercicio
	Aprobado	Ampliaciones/ (Reducciones)	Modificado	Devengado	Pagado	
	1	2	3 = (1 + 2)	4	5	
<b>Gobierno</b>	0.00	0.00	0.00	0.00	0.00	0.00
Legislación	0.00	0.00	0.00	0.00	0.00	0.00
Justicia	0.00	0.00	0.00	0.00	0.00	0.00
Coordinación de la Política de Gobierno	0.00	0.00	0.00	0.00	0.00	0.00
Relaciones Exteriores	0.00	0.00	0.00	0.00	0.00	0.00
Asuntos Financieros y Hacendarios	0.00	0.00	0.00	0.00	0.00	0.00
Seguridad Nacional	0.00	0.00	0.00	0.00	0.00	0.00
Asuntos de Orden Público y de Seguridad Interior	0.00	0.00	0.00	0.00	0.00	0.00
Otros Servicios Generales	0.00	0.00	0.00	0.00	0.00	0.00
<b>Desarrollo Social</b>	0.00	0.00	0.00	0.00	0.00	0.00
Protección Ambiental	0.00	0.00	0.00	0.00	0.00	0.00
Vivienda y Servicios a la Comunidad	0.00	0.00	0.00	0.00	0.00	0.00
Salud	0.00	0.00	0.00	0.00	0.00	0.00
Recreación, Cultura y Otras Manifestaciones Sociales	0.00	0.00	0.00	0.00	0.00	0.00
Educación	3,610,269,081.74	141,576,866.32	3,751,845,948.06	739,255,678.96	679,035,479.25	3,012,590,269.10
Protección Social	0.00	0.00	0.00	0.00	0.00	0.00
Otros Asuntos Sociales	0.00	0.00	0.00	0.00	0.00	0.00
<b>Desarrollo Económico</b>	0.00	0.00	0.00	0.00	0.00	0.00
Asuntos Económicos, Comerciales y Laborales en General	0.00	0.00	0.00	0.00	0.00	0.00
Agropecuaria, Silvicultura, Pesca y Caza	0.00	0.00	0.00	0.00	0.00	0.00
Combustibles y Energía	0.00	0.00	0.00	0.00	0.00	0.00
Minería, Manufacturas y Construcción	0.00	0.00	0.00	0.00	0.00	0.00
Transporte	0.00	0.00	0.00	0.00	0.00	0.00
Comunicaciones	0.00	0.00	0.00	0.00	0.00	0.00
Turismo	0.00	0.00	0.00	0.00	0.00	0.00
Ciencia, Tecnología e Innovación	258,389,973.45	75,614,055.73	334,004,029.18	38,836,104.84	36,455,516.67	295,167,924.34
Otras Industrias y Otros Asuntos Económicos	0.00	0.00	0.00	0.00	0.00	0.00
<b>Otras no Clasificadas en Funciones Anteriores</b>	0.00	0.00	0.00	0.00	0.00	0.00
Transacciones de la Deuda Pública / Costo Financiero de la Deuda	0.00	0.00	0.00	0.00	0.00	0.00
Transferencias, Participaciones y Aportaciones Entre Diferentes Niveles y Ordenes de Gobierno	0.00	0.00	0.00	0.00	0.00	0.00
Sanamiento del Sistema Financiero	0.00	0.00	0.00	0.00	0.00	0.00
Adeudos de Ejercicios Fiscales Anteriores	0.00	0.00	0.00	0.00	0.00	0.00
<b>Total del Gasto</b>	<b>3,868,659,055.19</b>	<b>217,190,922.05</b>	<b>4,085,849,977.24</b>	<b>778,091,783.80</b>	<b>715,490,995.92</b>	<b>3,307,758,193.44</b>

### 3.9 Presupuesto de Egresos por Clasificación Administrativa

Concepto	Egresos					Subejercicio
	Aprobado	Ampliaciones/ (Reducciones)	Modificado	Devengado	Pagado	
	1	2	3 = (1 + 2)	4	5	
Universidad de Guanajuato AUGT Rectoría General	1,747,491,580.23	-11,313,566.41	1,736,178,013.82	252,757,529.94	218,072,680.38	1,483,420,483.88
Universidad de Guanajuato AUGT Campus Guanajuato	868,537,399.93	85,386,251.51	953,923,651.44	226,231,430.64	214,218,346.93	727,692,220.80
Universidad de Guanajuato AUGT Campus León	354,286,969.79	37,209,906.17	391,496,875.96	81,863,618.67	77,095,827.10	309,633,257.29
Universidad de Guanajuato AUGT Campus Irapuato-Salamanca	309,593,484.57	65,407,294.98	375,000,779.55	80,072,914.74	76,404,679.66	294,927,864.81
Universidad de Guanajuato AUGT Campus Celaya-Salvatierra	204,088,825.72	10,935,218.04	215,024,043.76	45,887,385.64	43,677,937.17	169,136,658.12
Universidad de Guanajuato AUGT Colegio de Nivel Medio Superior	384,660,794.95	29,565,817.76	414,226,612.71	91,278,904.17	86,021,524.68	322,947,708.54
<b>Total del Gasto</b>	<b>3,868,659,055.19</b>	<b>217,190,922.05</b>	<b>4,085,849,977.24</b>	<b>778,091,783.80</b>	<b>715,490,995.92</b>	<b>3,307,758,193.44</b>