



UNIVERSIDAD DE GUANAJUATO



PRIMERA MODIFICACIÓN AL PRESUPUESTO DE INGRESOS Y EGRESOS 2017



Tabla de Contenido

	Página
Tabla de contenido	2
1. Presupuesto de Ingresos y de Egresos del 2017	
1.1. Fundamento Legal.	4
1.2. Antecedentes de la Integración del Presupuesto de Ingresos y Egresos 2017.	4
2. Primera Modificación al Presupuesto de Ingresos y Egresos 2017	
2.1. Presentación de la Primera Modificación al Presupuesto de Ingresos y Egresos 2017.	7
2.2. Modificaciones al Presupuesto de Ingresos 2017	9
2.3. Modificaciones al Presupuesto de Egresos 2017	15
2.4. Consideraciones Finales.	20
3. Anexos	
3.1. Presupuesto de Ingresos por Clasificador por Rubro de Ingresos (CRI).....	23
3.2. Presupuesto de Ingresos por Clasificador por Fuente de Financiamiento (CFF).....	24
3.3. Presupuesto de Egresos por Clasificador por Objeto del Gasto (Capítulo).....	24
3.4. Presupuesto de Egresos Modificado 2017 por Clasificador Funcional, Clasificador Programático, Clasificador por Fuente de Financiamiento, Clasificación Administrativa, Clasificador por Tipo de Gasto y Clasificador por Objeto del Gasto.....	25
3.5. Presupuesto de Egresos por Clasificación Económica.....	40
3.6. Presupuesto de Egresos por Clasificación Funcional.....	40
3.7. Glosario de Abreviaciones de Anexos.....	41



1. Presupuesto de Ingresos y Egresos 2017

1.1. Fundamento legal

El Presupuesto de Ingresos y Egresos 2017, se presentó, en cumplimiento con lo dispuesto en el artículo 21 fracción IV de la Ley Orgánica de la Universidad de Guanajuato, en el que, se establece la obligación del Rector General de presentar el Presupuesto Anual de Ingresos y Egresos, a la Comisión de Vigilancia del H. Consejo General Universitario, tomando en consideración las propuestas de los Rectores de Campus y del Director del Colegio del Nivel Medio Superior, y con lo establecido en el artículo 16 fracción III que faculta al Consejo General Universitario para conocer y aprobar el Presupuesto Anual de Ingresos y Egresos que le presente la Comisión de Vigilancia con lo señalado, en el artículo 59 fracción II que confiere atribuciones a dicha Comisión para poner a consideración del pleno de dicho Órgano su dictamen sobre el Presupuesto Anual de Ingresos y Egresos, **así como las modificaciones que se hagan al mismo, presentadas por el Rector General.**

1.2. Antecedentes de la Integración del Presupuesto de Ingresos y Egresos 2017

Los rubros que componen el presupuesto de ingresos para el año 2017, provienen de la integración sobre las propuestas enviadas por las Rectorías de los cuatro Campus, la Dirección del Colegio del Nivel Medio Superior y de las Dependencias Administrativas de la Rectoría General.

La Universidad de Guanajuato obtiene sus recursos financieros fundamentalmente a través de las siguientes fuentes de financiamiento:

- a) Los subsidios. - constituidos por las aportaciones realizadas por el Ejecutivo Federal a través de la Secretaría de Educación Pública (SEP) y el Ejecutivo Estatal mediante el Convenio Marco de Apoyo Financiero y su Anexo de Ejecución, de naturaleza ordinaria que se firma anualmente en conjunto con la Universidad de Guanajuato.
- b) Los ingresos generados por la Institución. - principalmente obtenidos por los aprovechamientos derivados de la función sustantiva de la Universidad de Guanajuato que son los servicios educativos a través de las diferentes entidades académicas y dependencias administrativas, así como recursos extraordinarios, derechos e incorporaciones.
- c) La Universidad tiene la oportunidad de someter a concurso proyectos específicos para la construcción de infraestructura, desarrollo académico y administrativo con el objeto de obtener recursos sobre los siguientes fondos:



Convenios específicos suscritos con la Secretaría de Educación Pública (SEP), el Programa para el Desarrollo Profesional Docente (PRODEP), el Programa de Fortalecimiento a la Calidad Educativa (PFCE), convenios con CONACyT, la Secretaría de Innovación, Ciencia y Educación Superior (SICES) y otros organismos públicos o privados.

Estas principales fuentes de financiamiento son aplicadas, a través del gasto, en el Presupuesto de Egresos de la siguiente forma:

a) Del recurso proveniente del Convenio Marco de Apoyo Financiero y su respectivo Anexo de Ejecución, se prioriza el financiamiento de Servicios personales y gasto corriente o de operación de acuerdo a las necesidades institucionales.

b) Respecto al gasto de inversión para el desarrollo Institucional en los rubros de Bienes Muebles, Inmuebles e Intangibles y de Inversión Pública se busca principalmente el financiamiento con recursos de fondos concursables y la aplicación de ahorros presupuestales de ejercicios anteriores.

c) Los recursos generados por las inscripciones y por los servicios educativos, se destinan para fortalecer el desarrollo de nuestros Programas Educativos a través de becas, programas de salud, apoyo a maestros y alumnos, fortalecimiento del acervo bibliográfico y equipamiento, entre otros.

d) Así también se incentiva la firma de convenios con diversos Organismos y/o Empresas para incrementar el gasto de investigación y el equipamiento necesario para llevar a cabo esta función sustantiva.



2. Primera Modificación al Presupuesto de Ingresos y Egresos 2017

2.1 Presentación de la Primera Modificación al Presupuesto de Ingresos y Egresos 2017

A LOS HONORABLES MIEMBROS DEL CONSEJO GENERAL UNIVERSITARIO

Se presenta la Primera Modificación del Pronóstico de Ingresos y Presupuesto de Egresos para el ejercicio 2017, Proveniente de las modificaciones y transferencias presupuestales que, han causado cambios al presupuesto inicial autorizado por el Consejo General Universitario en Sesión Ordinaria CGU2016-O4 del 25 de noviembre 2016, acuerdo CGU2016-O4-04.

La Primera Modificación al Presupuesto de Ingresos y Egresos 2017 presenta las ampliaciones y disminuciones sobre los recursos económicos administrados por la Universidad en apego a lo establecido en el artículo cuarto de la Ley para el Ejercicio y Control de los Recursos Públicos para el Estado y los Municipios de Guanajuato respecto al equilibrio presupuestal.

El periodo que comprende las modificaciones y transferencias presupuestales corresponde al primer semestre del ejercicio 2017 y trae consigo ajustes propios del funcionamiento de la Universidad presentando las situaciones que nos han llevado a realizar estas adecuaciones. Por su relevancia, resulta necesario exponer y someter a consideración de nuestro Consejo General Universitario la situación que recurrentemente se presenta en el presupuesto autorizado mediante el Presupuesto de Egresos de la Federación (PEF), que para el ejercicio 2017 ascendió a \$1,652'593,147.00 (Un mil seiscientos cincuenta y dos millones, quinientos noventa y tres mil ciento cuarenta y siete pesos 00/100 M.N.) distribuidos, de acuerdo al Anexo de Ejecución del Convenio Marco de Apoyo Financiero, en los siguientes rubros:

- a) Servicios personales,
- b) Estímulos al personal Docente; y
- c) Gasto de operación.

En esta tesitura y derivado de los compromisos contractuales contraídos con las asociaciones sindicales que se encuentran formalizadas en los contratos colectivos de trabajo, la Universidad presenta gastos en materia de pensiones y jubilaciones, así como otros conceptos que, de manera explícita, no están considerados en el Anexo referido, que responden a la dinámica de crecimiento en cobertura educativa; y que se encuadran todos ellos en el rubro de Servicios Personales; obligaciones todas ellas, de estricto cumplimiento para nuestra casa de estudios.



Así también se somete a su consideración, la disminución neta de \$263,136,076.94 (Doscientos sesenta y tres millones ciento treinta y seis mil setenta y seis pesos 94/100 M.N) sobre el presupuesto autorizado, es decir, una reducción del 5.93 por ciento, básicamente provenientes de partidas presupuestales y recursos ajustados a la baja, por parte de la federación en diversos programas como son: Programa de Expansión en la Oferta Educativa en Educación Media Superior y Superior (PROEXEES), Fondo de Aportaciones Múltiples (FAM) Superior y Nivel Medio Superior, adicionando ajustes a los recursos Estatales autorizados para gasto de inversión.



2.2 Modificaciones al Presupuesto de Ingresos 2017

Dentro de las principales modificaciones al presupuesto de ingresos autorizado se presentan, en el rubro de Subsidio Federal Extraordinario, la ampliación de \$13'288,834 (trece millones doscientos ochenta y ocho mil ochocientos treinta y cuatro 00/100 M.N.), por ingresos provenientes de convenios con la SEP en el ejercicio 2016 que finalmente llegaron a la Universidad en 2017, para cubrir los conceptos de Apoyo para Nivelación Carrera Docente por \$2'912,333.00 (dos millones novecientos doce mil trescientos treinta y tres pesos 00/100 M.N.) y Apoyo para Promoción Plazas Académicas por \$10'376,501.00 (diez millones trescientos setenta y seis mil quinientos un pesos 00/100 M.N.). Asimismo, se presenta la modificación a los recursos presupuestados para el programa Carrera Docente (U040), siendo estimado un ingreso por \$6'769,369.00 (seis millones setecientos sesenta y nueve mil trescientos sesenta y nueve pesos 00/100 M.N.) y fue autorizada una cantidad mayor por \$18'309,829.00 (Dieciocho millones trescientos nueve mil ochocientos veintinueve pesos 00/100 M.N.), aplicando un aumento líquido al presupuesto por \$11'540,460.00 (once millones quinientos cuarenta mil cuatrocientos sesenta pesos 00/100 M.N.)

Otras modificaciones relevantes se presentaron dentro de los recursos de Fondos Concursables Federales: en el Fondo para Elevar la Calidad de la Educación Superior (FECES) fuimos informados de la fusión con el Programa de Fortalecimiento a la Calidad Educativa (PFCE), provocando una disminución en el importe presupuestado para el ejercicio en curso, por un monto de \$7'000,000.00 (siete millones de pesos 00/100 M.N.). Haciendo referencia a los recursos presupuestados para PFCE se autorizaron \$24'012,024.00 (veinticuatro millones doce mil veinticuatro pesos 00/100 M.N.) representando una disminución por la cantidad de \$9'759,626.49 (nueve millones setecientos cincuenta y nueve mil seiscientos veintiséis 49/100 M.N.) respecto al monto inicial autorizado. En lo que concierne al Programa Presupuestario de Expansión de la Educación Media Superior y Superior 2017, nos autorizaron \$2'162,082.00 (dos millones ciento sesenta y dos mil ochenta y dos pesos 00/100 M.N.) cifra que representa una disminución de \$4'854,710.00 (cuatro millones ochocientos cincuenta y cuatro mil setecientos diez pesos 00/100 M.N.) con relación al monto presupuestado de \$7'016,792.00 (siete millones dieciséis mil setecientos noventa y dos pesos 00/100 M.N.).

Adicionalmente se presupuestó la cantidad de \$9'839,533.00 (nueve millones ochocientos treinta y nueve mil quinientos treinta y tres pesos 00/100 M.N.) del Fondo para la Atención de Problemas Estructurales de las Universidades Públicas Estatales y se formalizó el convenio respectivo por la cantidad de \$8'174,366.00 (ocho millones ciento setenta y cuatro mil trescientos sesenta y seis pesos 00/100 M.N.) lo que representa una disminución líquida de \$1'665,167.00 (un millón seiscientos sesenta y cinco mil ciento sesenta y siete pesos 00/100 M.N.)



En el Fondo de Aportaciones Múltiples (FAM) Nivel Superior para el ejercicio 2017, se presupuestó un ingreso de \$105'000,000.00 (ciento cinco millones de pesos 00/100 M.N.) y se formalizó la aportación por \$23'865,256.27 (veintitrés millones ochocientos sesenta y cinco mil doscientos cincuenta y seis pesos 27/100 M.N.) generando una disminución presupuestal de \$81,134,743.73 (ochenta y un millones ciento treinta y cuatro mil setecientos cuarenta y tres pesos 73/100 M.N.), adicionalmente se solicitó el refrendo de los recursos autorizados en ejercicios anteriores obteniendo la ministración de \$93'110,503.19 (noventa y tres millones ciento diez mil quinientos tres pesos 19/100 M.N.), monto que incluye los intereses generados, para su ejercicio en los rubros de infraestructura y equipamiento.

Relativo a los Recursos Estatales se presupuestaron recursos para gasto de inversión a través del Banco Integral de Proyectos la cantidad de \$370'735,221.00 (trescientos setenta millones setecientos treinta y cinco mil doscientos veintiún pesos 00/100 M.N.) obteniendo finalmente una autorización por \$15'000,000.00 (quince millones de pesos 00/100 M.N.) como aportación para la Torre Médica en Campus León, reflejando la disminución neta correspondiente a estos fondos por \$355'735,221 (trecientos cincuenta y cinco millones setecientos treinta y cinco mil doscientos veintiún pesos 00/100 M.N.).

Con respecto al periodo de informe, en materia de presupuesto de ingresos recaudado sobre el presupuesto autorizado se tiene un avance de recaudación del 47.80 por ciento que se detallan en los siguientes rubros:

- Los subsidios federal y estatal ordinarios se han recaudado conforme a los calendarios determinados al inicio del ejercicio, representando un 52.70 por ciento respecto al total autorizado, es decir \$1,282'249,041.20 (mil doscientos ochenta y dos millones doscientos cuarenta y nueve mil cuarenta y un pesos 20/100 M.N.) para su ejercicio.
- Los ingresos generados por la institución muestran un avance del 53.80 por ciento correspondiente a un recaudado de \$245'480,219.53 (doscientos cuarenta y cinco millones cuatrocientos ochenta mil doscientos diecinueve pesos 00/100 M.N.).
- Finalmente, en el rubro de otros apoyos y fondos concursables se presenta un avance de recaudación de 167'499,128.00 (ciento cuarenta y siete millones cuatrocientos noventa y nueve mil ciento veintiocho pesos 00/100 M.N.), cifra que representa el 25.50 por ciento del pronóstico de ingresos autorizado.

En la página siguiente se presenta el analítico de ingreso por el periodo que se reporta, con las modificaciones al mismo:

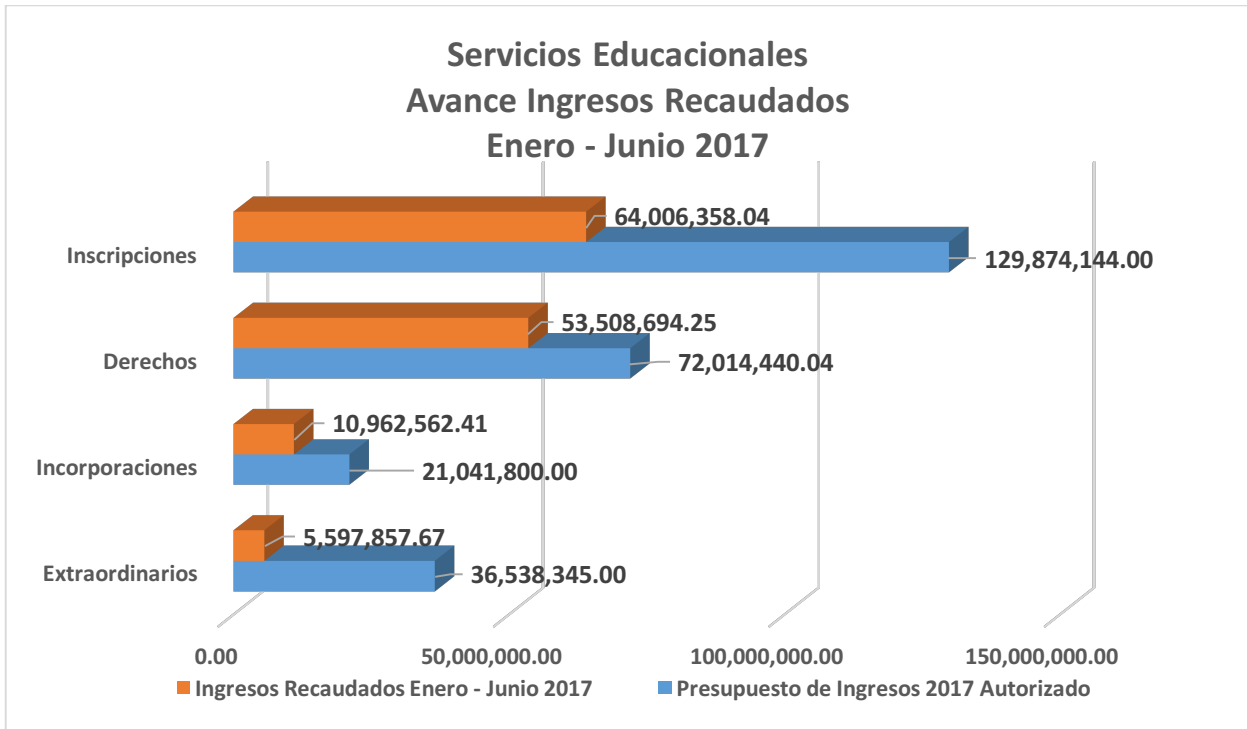
PRIMERA MODIFICACIÓN AL PRESUPUESTO DE INGRESOS Y EGRESOS 2017



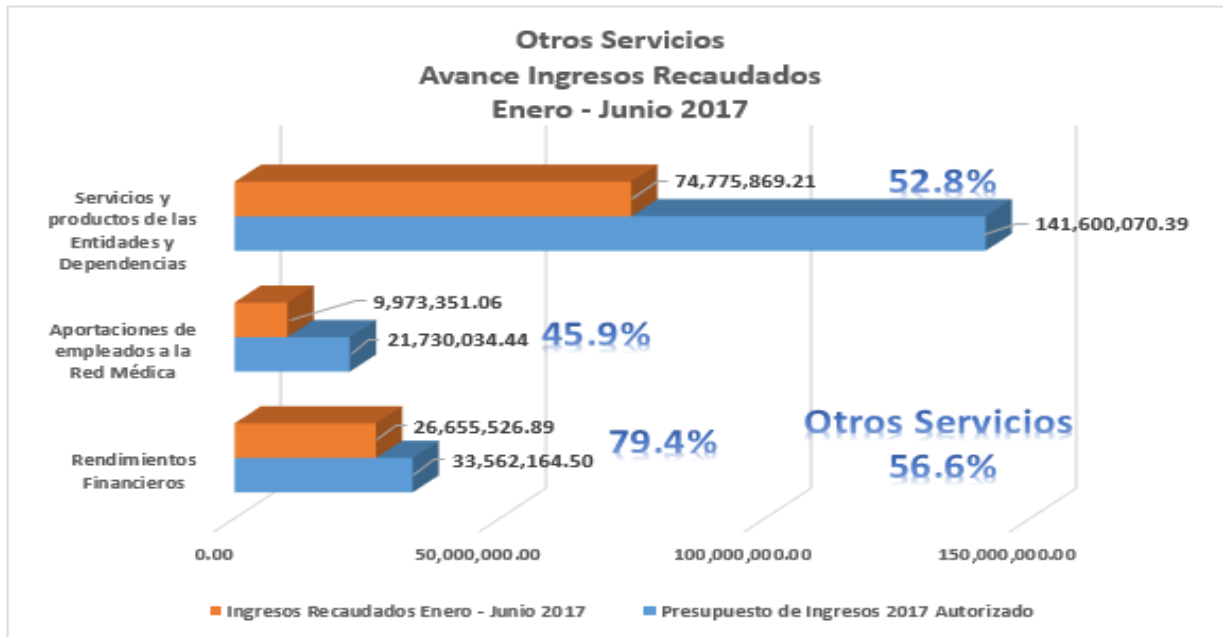
	Presupuesto de Ingresos 2017 Autorizado		Modificaciones al Presupuesto de Ingresos		Presupuesto de Ingresos 2017 (1ra. Modificación)		Ingresos Recaudados Enero-Junio 2017	
	Pesos	%	Pesos	%	Pesos	%	Pesos	%
INGRESOS 2017								
1. INGRESOS GENERADOS POR LA INSTITUCIÓN								
1.1 SERVICIOS EDUCACIONALES								
A Inscripciones	\$129,874,144	2.93%	\$5,234,525	-1.99%	\$135,108,669	3.23%	\$64,006,358	2.40%
B Derechos	72,014,440	1.62%	0	0.00%	72,014,440	1.72%	53,508,694	2.01%
C Incorporaciones	21,041,800	0.47%	0	0.00%	21,041,800	0.50%	10,962,562	0.41%
D Extraordinarios	36,538,345	0.82%	0	0.00%	36,538,345	0.87%	5,597,858	0.21%
	\$259,468,729	5.84%	\$5,234,525	-1.99%	\$264,703,254	6.34%	\$134,075,472	5.03%
1.2 OTROS SERVICIOS								
A Servicios y productos generados a través de las Entidades y Dependencias	\$141,600,070	3.19%	-\$5,062,320	1.92%	\$136,537,750	3.27%	\$74,775,869	2.81%
B Aportaciones de empleados a la Red Médica	21,730,034	0.49%	0	0.00%	21,730,034	0.52%	9,973,351	0.37%
C Rendimientos Financieros	33,562,165	0.76%	0	0.00%	33,562,165	0.80%	26,655,527	1.00%
	196,892,269	4.43%	-5,062,320	1.92%	191,829,949	4.59%	111,404,747	4.18%
1.3 CONVOCATORIAS Y FONDOS CONCURSABLES								
Carrera Docente	\$6,769,369	0.15%	\$11,540,460	-4.39%	\$18,309,829	0.44%	\$2,739,521	0.10%
FECES	7,000,000	0.16%	-7,000,000	2.66%	0	0.00%	\$0	0.00%
PROEXES	7,016,792	0.16%	-4,812,822	1.83%	2,203,970	0.05%	\$0	0.00%
Reformas Estructurales	9,839,533	0.22%	-1,665,167	0.63%	8,174,366	0.20%	\$0	0.00%
PFCE	33,927,737	0.76%	-9,784,149	3.72%	24,143,588	0.58%	24,012,024	0.90%
Programa para el Desarrollo Profesional Docente	28,272,000	0.64%	0	0.00%	28,272,000	0.68%	0	0.00%
FAM	105,000,000	2.36%	11,975,759	-4.55%	116,975,759	2.80%	96,339,770	3.61%
CONACyT	74,544,713	1.68%	0	0.00%	74,544,713	1.78%	25,629,001	0.96%
SICES	7,950,000	0.18%	0	0.00%	7,950,000	0.19%	1,588,644	0.06%
SEP	6,302,837	0.14%	0	0.00%	6,302,837	0.15%	995,000	0.04%
Otros Convenios	754,750	0.02%	3,076,948	-1.17%	3,831,698	0.09%	2,906,334	0.11%
	287,377,731	6.47%	3,331,029	-1.27%	290,708,760	6.96%	154,210,294	5.79%
SUMA DE INGRESOS GENERADOS POR LA INSTITUCIÓN	743,738,729	16.75%	3,503,234	-1.33%	747,241,963	17.89%	399,690,514	15.00%
2. SUBSIDIOS								
2.1. SUBSIDIO ORDINARIO								
Federal ordinario	\$1,652,593,147	37.22%	\$0	0.00%	\$1,652,593,147	39.57%	877,940,000	32.94%
Estatal ordinario	778,618,628	17.54%	15,000,000	-5.70%	793,618,628	19.00%	404,309,041	15.17%
	2,431,211,775	54.76%	15,000,000	0.34%	2,446,211,775	58.57%	1,282,249,041	28.88%
2.2. SUBSIDIO EXTRAORDINARIO								
Federal extraordinario	0	0.00%	13,288,834	-5.05%	13,288,834	0.32%	13,288,834	0.50%
Estatal extraordinario	370,735,221	8.35%	-370,735,221	140.89%	0	0.00%	0	0.00%
	370,735,221	8.35%	-357,446,387	-8.05%	13,288,834	0.32%	13,288,834	0.30%
SUMA DE SUBSIDIOS	\$2,801,946,996	63.11%	-\$342,446,387	130.14%	\$2,459,500,609	58.89%	\$1,295,537,875	48.61%
TOTAL INGRESOS	\$3,545,685,725	79.86%	-\$338,943,153	128.81%	\$3,206,742,572	76.78%	\$1,695,228,389	63.61%
3. DISPONIBILIDAD INICIAL	894,124,530	20.14%	75,807,076	-28.81%	969,931,606	23.22%	969,931,606	36.39%
T O T A L	\$4,439,810,255	100.00%	-\$263,136,077	100.00%	\$4,176,674,178	100.00%	\$2,665,159,994	100.00%



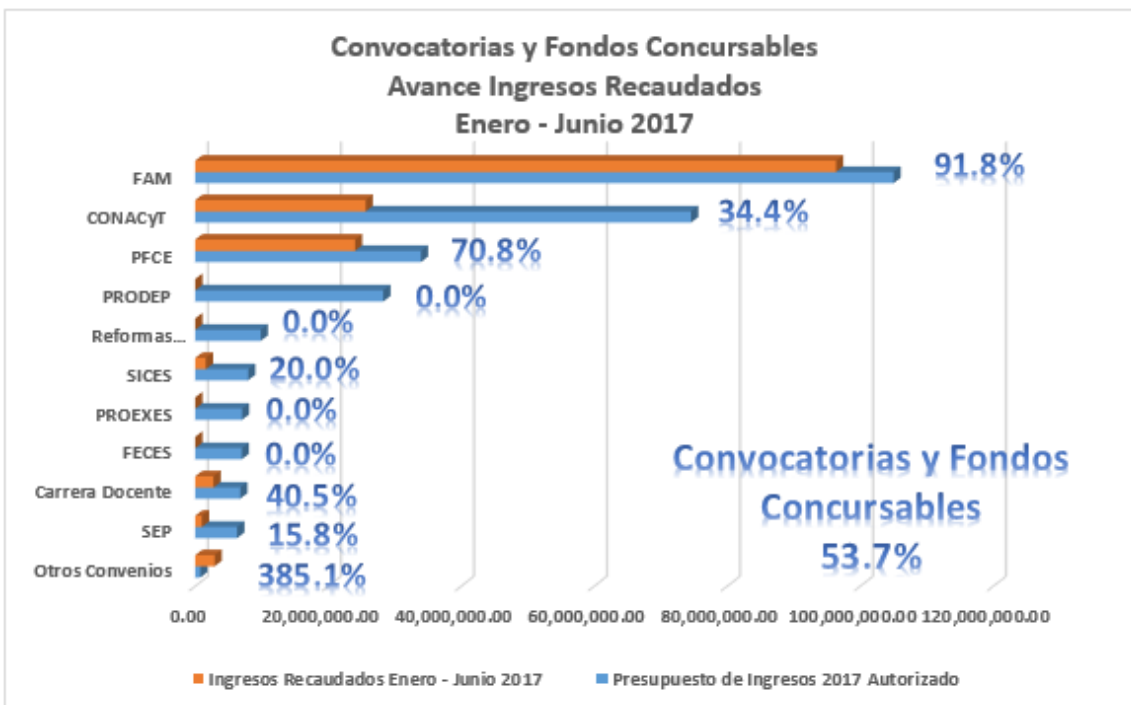
A continuación, se muestra gráficamente el avance de los ingresos recaudados por el periodo de enero a junio de 2017, respecto al presupuesto de ingresos autorizado por el H. Consejo Universitario para el ejercicio 2017, distinguiendo entre Servicios Educativos, Otros Servicios, Convocatorias y Fondos Concursables y, Subsidios Ordinarios y Extraordinarios:



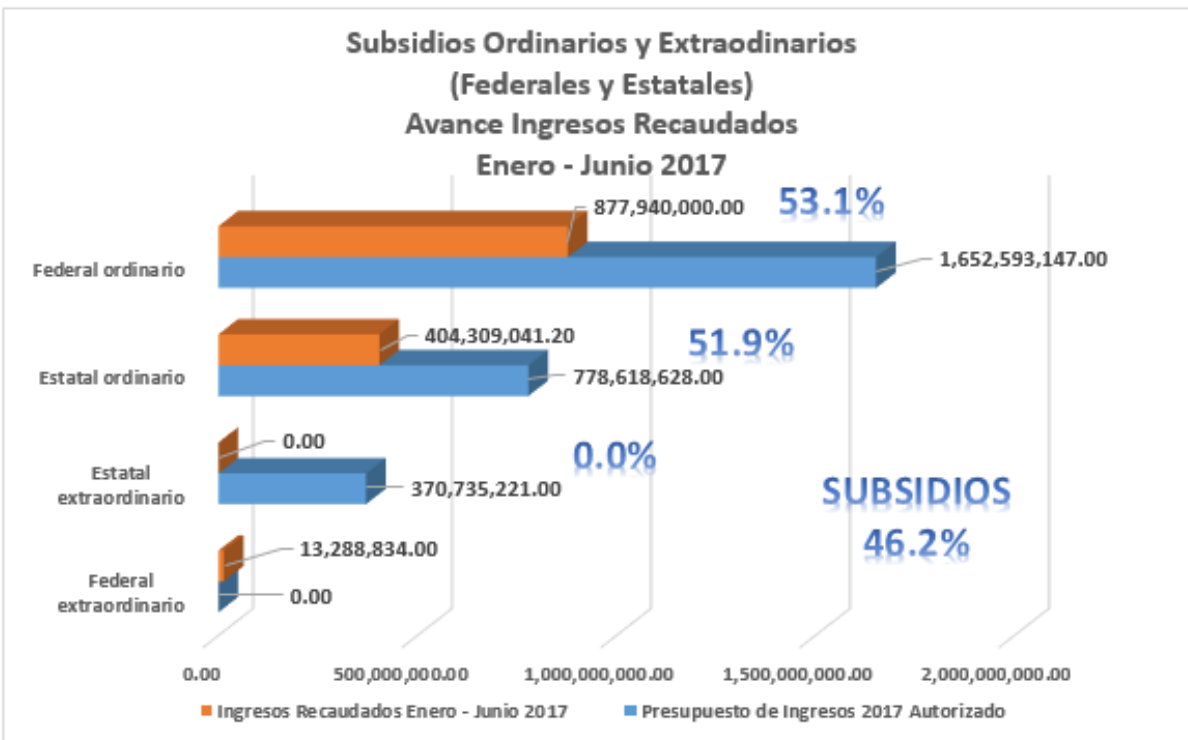
Por lo que se refiere a los ingresos por servicios educativos se observa una captación del 51.6 por ciento respecto al total autorizado, siendo los ingresos por inscripciones y derechos, los más representativos de este apartado.



En cuanto al rubro de Otros Servicios, se obtuvieron ingresos 111,404,747.00 (Ciento once millones cuatrocientos cuatro mil setecientos cuarenta y siete pesos 00/100), cifra que representa el 56.6 por ciento en relación al presupuesto de ingresos autorizado al inicio del ejercicio. En este apartado, se destaca la captación de recursos por rendimientos financieros, producto de las condiciones económicas actuales respecto a los incrementos en la tasa de interés.



En el apartado de Convocatorias y Servicios, en general, se observa una recaudación del 53.7 por ciento con respecto al presupuesto originalmente autorizado. Sin embargo, es pertinente señalar la disminución de recursos de diversos fondos federales, tales como PFCE, Reformas Estructurales, PROEXES, así como la desaparición del programa FECES. En cuanto a los recursos FAM, se muestran ingresos recaudados al cierre del primer semestre, incluyendo los refrendos de recursos de ejercicios anteriores por un importe de \$93'110,503.19 (noventa y tres millones ciento diez mil quinientos tres pesos 19/100 M.N.).



Finalmente, en cuanto a los subsidios ordinarios, tanto federal como estatal, se han recibido las respectivas ministraciones conforme a los calendarios aprobados al inicio del ejercicio tanto por la Secretaría de Educación Pública, por conducto de la Dirección General de Educación Superior Universitaria, como por el Gobierno del Estado de Guanajuato, por conducto de la Secretaría de Planeación y Finanzas.

El subsidio federal extraordinario por 13.3 millones de pesos, corresponde a un apoyo otorgado en 2016, pero recibido en el Estado y en consecuencia en la Universidad de Guanajuato, hasta 2017.



2.3 Modificaciones al Presupuesto de Egresos 2017

En el equilibrio presupuestal las reducciones y ampliaciones manifestadas en las modificaciones al presupuesto de ingresos, necesariamente se encuentran reflejadas como contrapartidas, en el Presupuesto de Egresos.

En adición, se presentan:

Ajuste al monto considerado como disponibilidad estimada al cierre del ejercicio 2016, por la cantidad de \$894'124,730 (ochocientos noventa y cuatro millones ciento veinticuatro mil setecientos treinta pesos 00/100 M.N.) presentado en el mes de octubre de ese mismo año, para integrar el presupuesto 2017, habiendo cerrado con la cifra real de \$1,008'789,272 (mil ocho millones setecientos ochenta y nueve mil doscientos setenta y dos pesos 00/100 M.N.) es decir, derivó, en una variación de aumento al presupuesto por \$114,664,742 (ciento catorce millones seiscientos sesenta y cuatro mil setecientos cuarenta y dos pesos 00/100 M.N.)

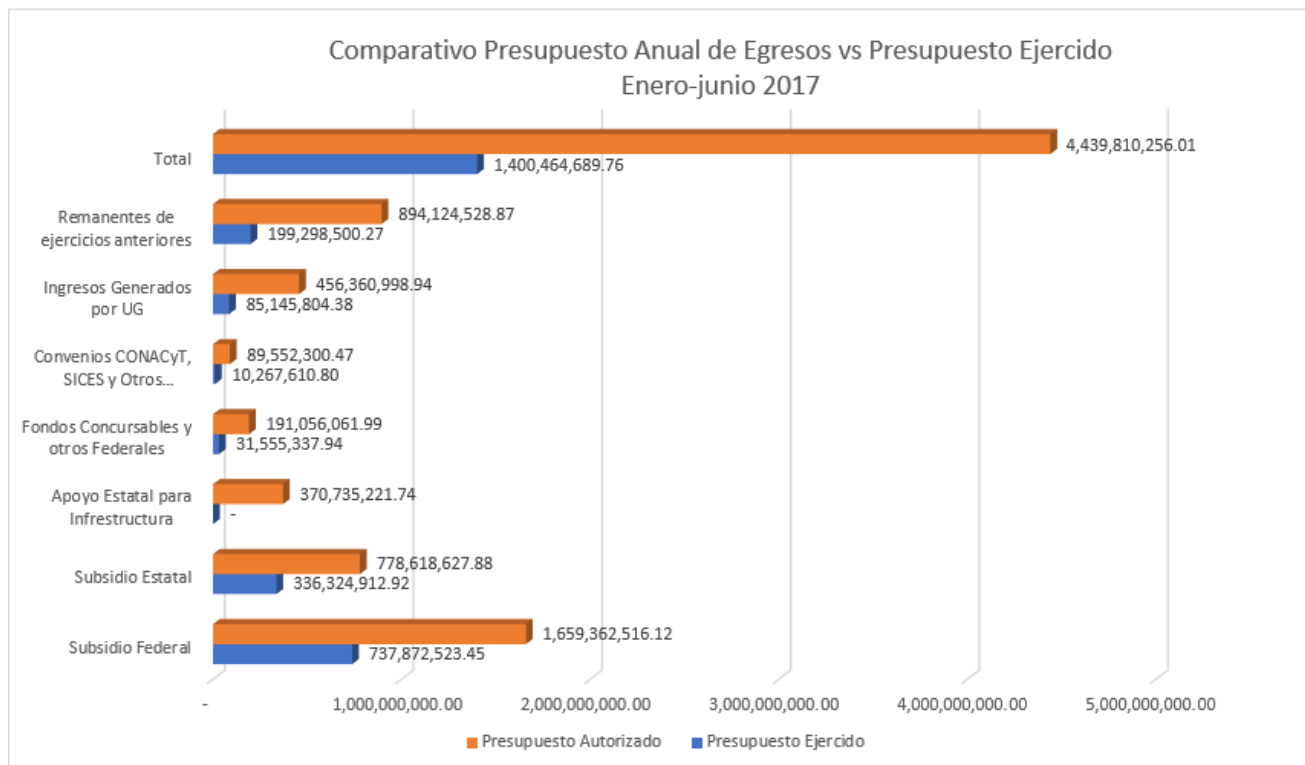
Así también, Durante el primer semestre del ejercicio, se han manifestado modificaciones adicionales a la disponibilidad, causadas principalmente de devoluciones realizadas a la Federación, sobre recursos no ejercidos, de acuerdo a los periodos establecidos en los respectivos convenios, la principal corresponde a los convenios de apoyo financiero por recursos extraordinarios de ejercicios anteriores (U006) destinados para inversión en infraestructura y equipamiento, por un importe total de \$38'140,752.96 (treinta y ocho millones ciento cuarenta mil setecientos cincuenta y dos pesos 96/100 M.N.) cubriéndose adicionalmente las cargas financieras respectivas. Dentro de los recursos recaudados en ejercicios anteriores en el rubro de convenios, al 30 de junio de 2017 registramos devoluciones por \$716,913.51 (setecientos dieciséis mil novecientos trece pesos 51/100 M.N.), debido al término de vigencia de los mismos. Con corte al 30 de junio se determinó una disponibilidad neta de \$969,931,605.25 (novecientos sesenta y nueve millones novecientos treinta y un mil seiscientos cinco pesos 25/100 M.N.).

Las demás transferencias realizadas durante el periodo son derivadas de solicitudes de las Entidades y Dependencias de la Universidad que han ajustado su presupuesto de acuerdo a las necesidades de operación y/o la generación de proyectos prioritarios. Dentro de estas transferencias, la más relevante, es la que se deriva de la estimación de los recursos generados en el rubro de inscripciones de Campus Irapuato-Salamanca por \$5'234,525.00 (cinco millones doscientos treinta y cuatro mil quinientos veinticinco pesos 00/100 M.N.), que impactan en la modificación a su programa operativo anual por \$4,061,131.30, (Cuatro millones sesenta y un mil ciento treinta y un pesos 30/100 M.N.) que benefician directamente a estudiantes y al campus. La diferencia corresponde a seguro contra accidentes, programa de salud y becas.



En grandes cifras, respecto al periodo de informe, en materia de presupuesto de egresos ejercidos sobre el presupuesto autorizado se tiene un avance global de gasto corriente e inversión del 31.54 por ciento, se detalla en los siguientes rubros:

- Del recurso proveniente del Convenio Marco de Apoyo Financiero a través de su respectivo Anexo de Ejecución en su parte Federal y los recursos extraordinarios ministrados, se lleva un avance ejercido de \$ 737,872,523.45 (setecientos treinta y siete millones ochocientos setenta y dos mil quinientos veintitrés pesos 45/100 M.N.) monto que representa un 44.47 por ciento respecto al presupuesto de egresos autorizado por \$1,659'362,516.12 (mil seiscientos cincuenta y nueve millones trescientos sesenta y dos mil quinientos dieciséis pesos 00/100 M.N.); en la parte Estatal del Subsidio se han ejercido \$336'324,912.92 (trescientos treinta y seis millones trescientos veinticuatro mil novecientos doce pesos 92/100 M.N.) de los \$778,618,627.88 (setecientos setenta y ocho millones seiscientos dieciocho mil seiscientos veintisiete pesos 88/100 m.n.) autorizados, correspondiente al 43 por ciento.
- Fondos concursables y otros Federales se han ejercido \$31'555,337.94 (treinta y un millones quinientos cincuenta y cinco mil trescientos treinta y siete pesos 94/100 M.N.) del total autorizado por \$191'056,061.99 (ciento noventa y un millones cincuenta y seis mil sesenta y un pesos 99/100 M.N.), es decir lleva un avance del 16.52 por ciento.
- Los recursos generados por la Universidad al 30 presentan un avance del 18.66 por ciento por un importe de \$85'145,804.38 (ochenta y cinco millones ciento cuarenta y cinco mil ochocientos cuatro pesos 38/100 M.N.) respecto al presupuesto autorizado por \$456'360,998.94.
- De los recursos de convenios con diversos organismos como CONACyT, SICES, entre otros se han ejercido \$10,267,610.80 (diez millones doscientos sesenta y siete mil seiscientos diez pesos 80/100 M.N.), un 11.47 por ciento respecto a los recursos autorizados por la cantidad de \$89,552,300.47 (ochenta y nueve millones quinientos cincuenta y dos mil trescientos pesos 47/100 M.N.).
- De las diferentes fuentes de financiamiento que integran el remanente del ejercicio anterior, se lleva un gasto ejercido por \$199'298,500.27 (ciento noventa y nueve millones doscientos noventa y ocho mil quinientos pesos 27/100 M.N.) del presupuesto autorizado por \$894'124,528.87 (ochocientos noventa y cuatro millones ciento veinticuatro mil quinientos veintiocho pesos 87/100 M.N.) es decir un 22.29 por ciento ejercido respecto a este último.



Distribución del Presupuesto de Egresos Autorizado y Modificado 2017

Distribución del Presupuesto Anual de Egresos 2017	Presupuesto Aprobado	Disminuciones/ aumentos	Presupuesto Modificado	Porcentaje de distribución %
Gasto Corriente				
Servicios Personales	2,335,852,575.44	- 4,078,055.83	2,331,774,519.61	55.83%
Materiales y Suministros	164,937,356.20	30,424,878.69	195,362,234.89	4.68%
Servicios Generales	592,974,782.69	- 92,547,262.44	500,427,520.25	11.98%
Transferencias, Asignaciones y Otras Ayudas				
Ayudas sociales y donativos	71,825,477.49	37,288,306.81	109,113,784.30	2.61%
Pensiones y Jubilaciones	259,639,299.33	45,489,130.12	305,128,429.45	7.31%
Gasto de Inversión				
Bienes muebles, inmuebles e intangibles	254,300,872.87	- 6,003,113.84	248,297,759.03	5.94%
Obra Pública en bienes propios	760,279,891.99	- 273,709,960.45	486,569,931.54	11.65%
Total	4,439,810,256.01	- 263,136,076.94	4,176,674,179.07	100.00%



Avance del ejercicio del Presupuesto de Egresos al 30 de junio 2017

Avance del ejercicio del presupuesto anual de egresos al 30 de junio 2017					
Concepto	Presupuesto Aprobado	Disminuciones/ aumentos	Presupuesto Modificado	Presupuesto Ejercido	% Avance presupuesto ejercido vs modificado
Subsidio Federal ordinario y extraordinario	1,659,362,516.12	6,519,465.00	1,665,881,981.12	737,872,523.45	44.29%
Subsidio Estatal	778,618,627.88	0.00	778,618,627.88	336,324,912.92	43.20%
Apoyo Estatal para Infraestructura	370,735,221.74	- 355,735,221.74	15,000,000.00	-	0.00%
Fondos Concursables y otros Federales	191,056,061.99	7,023,449.88	198,079,511.87	31,555,337.94	15.93%
Convenios CONACyT, SICES y Otros Convenios	89,552,300.47	3,076,948.08	92,629,248.55	10,267,610.80	11.08%
Ingresos Generados por UG	456,360,998.94	172,205.46	456,533,204.40	85,145,804.38	18.65%
Remanentes de ejercicios anteriores	894,124,528.87	75,807,076.38	969,931,605.25	199,298,500.27	20.55%
Total	4,439,810,256.01	- 263,136,076.94	4,176,674,179.07	1,400,464,689.76	33.53%



**Modificaciones al Presupuesto del Convenio Marco de Apoyo Financiero parte
Federal al 30 de junio 2017**

Convenio Marco de Apoyo Financiero (Subsidio Federal ordinario y extraordinario)	Presupuesto Aprobado	Disminuciones/ aumentos	Presupuesto Modificado
Servicios Personales	1,468,051,262.78	- 43,124,838.30	1,424,926,424.48
Gasto de Operación	137,877,933.60	91,499.34	137,969,432.94
Pensiones y jubilaciones	53,433,319.74	49,552,803.96	102,986,123.70
Total	1,659,362,516.12	6,519,465.00	1,665,881,981.12



2.4. Consideraciones Finales

Los recursos administrados de fondos federales, estatales y propios de la Universidad contribuyen al sostenimiento de nuestra casa de estudios para dar cumplimiento a nuestras funciones sustantivas.

Resulta necesario someter a consideración de este Órgano Colegiado, como autoridad Máxima de la Institución, la autorización del ejercicio de estos recursos de acuerdo a las modificaciones y transferencias presentadas.

En este contexto no se soslaya que, a través de los años, la Universidad se ha preocupado por efficientar y racionalizar el Presupuesto de Ingresos y Egresos en todos los rubros incluidos, brindando la cobertura para atender las necesidades universitarias.



3. Anexos



ANEXOS

Se incluyen los anexos requeridos por los Órganos de Control para el seguimiento presupuestal, a saber:

- Presupuesto de Ingresos por Clasificador por Rubro de Ingresos (CRI),
- Presupuesto de Ingresos por Fuente de Financiamiento (CFF)
- Presupuesto de Egresos por Clasificador por Objeto del Gasto (Capítulo) y,
- Presupuesto de Egresos Modificado 2017 por Clasificador Funcional, Clasificador Programático, Clasificador por Fuente de Financiamiento, Clasificación Administrativa, Clasificador por Tipo de Gasto y Clasificador por Objeto del Gasto.
- Presupuesto de Egresos por Clasificación Económica (CE)
- Presupuesto de Egresos por Clasificación Funcional (CF)
- Glosario de Abreviaciones de anexos.



3.1 Presupuesto de Ingresos por Clasificador por Rubro de Ingresos (CRI).

UNIVERSIDAD DE GUANAJUATO ESTADO ANALÍTICO DE INGRESOS POR CLASIFICADOR POR RUBRO DE INGRESOS DEL 1 DE ENERO AL 30 DE JUNIO 2017								
CRI	CONCEPTO	ESTIMADO	AMPLIACIONES Y REDUCCIONES	MODIFICADO	DEVENGADO	RECAUDADO	DIFERENCIA	EXCEDENTES
	PRESUPUESTO DE INGRESOS	4,439,810,255.00	-263,136,076.94	4,176,674,178.06	1,695,228,388.73	1,695,228,388.73	-2,481,445,789.33	9,973,351.06
	Ingresos del Gobierno							
10	Impuestos	0.00	0.00	0.00	0.00	0.00	0.00	0.00
30	Contribuciones de Mejoras	0.00	0.00	0.00	0.00	0.00	0.00	0.00
40	Derechos	0.00	0.00	0.00	0.00	0.00	0.00	0.00
50	Productos	37,697,264.47	0.00	37,697,264.47	29,047,775.23	29,047,775.23	-8,649,489.24	0.00
51	Corriente	37,697,264.47	0.00	37,697,264.47	29,047,775.23	29,047,775.23	-8,649,489.24	0.00
52	Capital	0.00	0.00	0.00	0.00	0.00	0.00	0.00
60	Aprovechamientos	413,978,866.34	0.00	413,978,866.34	204,872,318.43	204,872,318.43	-209,106,547.91	0.00
61	Corriente	413,978,866.34	0.00	413,978,866.34	204,872,318.43	204,872,318.43	-209,106,547.91	0.00
62	Capital	0.00	0.00	0.00	0.00	0.00	0.00	0.00
80	Participaciones y Aportaciones	3,089,324,726.62	-338,943,152.47	2,750,381,574.15	1,449,748,169.20	1,449,748,169.20	-1,300,633,404.95	0.00
90	Transferencias, Asignaciones, Subsidios y Otras Ayudas	0.00	0.00	0.00	0.00	0.00	0.00	0.00
	Ingresos de Organismos y Empresas							0.00
20	Cuotas y Aportaciones de Seguridad Social	0.00	0.00	0.00	9,973,351.06	9,973,351.06	9,973,351.06	9,973,351.06
70	Ingresos por Ventas de Bienes y Servicios	4,684,867.57	0.00	4,684,867.57	1,586,774.81	1,586,774.81	-3,098,092.76	0.00
90	Transferencias, Asignaciones, Subsidios y Otras Ayudas	0.00	0.00	0.00	0.00	0.00	0.00	0.00
	Ingresos derivados de financiamiento							
00	Ingresos Derivados de Financiamientos	894,124,530.00	75,807,075.53	969,931,605.53	0.00	0.00	-969,931,605.53	0.00



3.2 Presupuesto de Ingresos por Fuente de Financiamiento (CFF)

UNIVERSIDAD DE GUANAJUATO ESTADO ANALÍTICO DE INGRESOS POR FUENTE DE FINANCIAMIENTO DEL 1 DE ENERO AL 30 DE JUNIO 2017								
CRI	CONCEPTO	ESTIMADO	AMPLIACIONES Y REDUCCIONES	MODIFICADO	DEVENGADO	RECAUDADO	DIFERENCIA	EXCEDENTES
	PRESUPUESTO DE INGRESOS	4,439,810,255.00	-263,136,076.94	4,176,674,178.06	1,695,228,388.73	1,695,228,388.73	-2,481,445,789.33	9,973,351.06
10	Impuestos	0.00	0.00	0.00	0.00	0.00	0.00	0.00
20	Cuotas y Aportaciones de Seguridad Social	0.00	0.00	0.00	9,973,351.06	9,973,351.06	9,973,351.06	9,973,351.06
30	Contribuciones de Mejoras	0.00	0.00	0.00	0.00	0.00	0.00	0.00
40	Derechos	0.00	0.00	0.00	0.00	0.00	0.00	0.00
50	Productos	37,697,264.47	0.00	37,697,264.47	29,047,775.23	29,047,775.23	-8,649,489.24	0.00
51	Corriente	37,697,264.47	0.00	37,697,264.47	29,047,775.23	29,047,775.23	-8,649,489.24	0.00
52	Capital	0.00	0.00	0.00	0.00	0.00	0.00	0.00
60	Aprovechamientos	413,978,866.34	0.00	413,978,866.34	204,872,318.43	204,872,318.43	-209,106,547.91	0.00
61	Corriente	413,978,866.34	0.00	413,978,866.34	204,872,318.43	204,872,318.43	-209,106,547.91	0.00
62	Capital	0.00	0.00	0.00	0.00	0.00	0.00	0.00
70	Ingresos por Ventas de Bienes y Servicios	4,684,867.57	0.00	4,684,867.57	1,586,774.81	1,586,774.81	-3,098,092.76	0.00
80	Participaciones y Aportaciones	3,089,324,726.62	-338,943,152.47	2,750,381,574.15	1,449,748,169.20	1,449,748,169.20	-1,300,633,404.95	0.00
90	Transferencias, Asignaciones, Subsidios y Otras Ayudas	0.00	0.00	0.00	0.00	0.00	0.00	0.00
00	Ingresos Derivados de Financiamientos	894,124,530.00	75,807,075.53	969,931,605.53	0.00	0.00	-969,931,605.53	0.00

3.3 Presupuesto de Egresos por Clasificador por Objeto del Gasto (Capítulo)

UNIVERSIDAD DE GUANAJUATO ESTADO ANALÍTICO DEL EJERCICIO DEL PRESUPUESTO DE EGRESOS POR OBJETO DEL GASTO (CAPÍTULO Y CONCEPTO) DEL 1 DE ENERO AL 30 DE JUNIO DE 2017							
COG	CONCEPTO	APROBADO	AMPLIACIONES / REDUCCIONES	MODIFICADO	DEVENGADO	PAGADO	SUBEJERCICIO
	PRESUPUESTO DE EGRESOS	4,439,810,256	-263,136,077	4,176,674,179	1,400,464,690	1,362,519,223	2,776,209,489
1000	SERVICIOS PERSONALES	2,335,852,575	-4,078,056	2,331,774,520	923,332,407	923,332,407	1,408,442,113
2000	MATERIALES Y SUMINISTROS	164,937,356	30,424,879	195,362,235	38,802,131	36,894,778	156,560,104
3000	SERVICIOS GENERALES	592,974,783	-92,547,262	500,427,520	118,511,669	93,854,711	381,915,851
4000	TRANSFERENCIAS, ASIGNACIONES, SUBSIDIOS Y OTRAS AYUDAS	331,464,777	82,777,437	414,242,214	187,582,064	186,069,394	226,660,150
5000	BIENES MUEBLES, INMUEBLES E INTANGIBLES	254,300,873	-6,003,114	248,297,759	43,471,660	33,850,650	204,826,099
6000	INVERSIÓN PÚBLICA	760,279,892	-273,709,960	486,569,932	88,764,760	88,517,282	397,805,172



**3.4 Presupuesto de Egresos Modificado 2017 por
Clasificador Funcional, Clasificador Programático,
Clasificador por Fuente de Financiamiento,
Clasificación Administrativa, Clasificador por Tipo de
Gasto y Clasificador de Objeto del Gasto**

PRIMERA MODIFICACIÓN AL PRESUPUESTO DE INGRESOS Y EGRESOS 2017

UNIVERSIDAD DE GUANAJUATO



UNIVERSIDAD DE GUANAJUATO ESTADO ANALÍTICO DEL EJERCICIO DEL PRESUPUESTO DE EGRESOS DEL 1 DE ENERO AL 30 DE JUNIO DE 2017													
CFG	CF	CA-UR	ETG	COG	CONCEPTO	APROBADO	AMPLIACIONES/ REDUCCIONES	MODIFICADO	COMPROMETIDO	DEVENGADO	EJERCIDO	PAGADO	SUBEJERCIDO
					PRESUPUESTO DE EGRESOS	4,439,816,256.01	-263,156,076.94	4,176,676,179.07	1,746,806,689.50	1,400,464,689.76	1,400,464,689.76	1,362,519,223.12	2,776,209,489.31
2.5.2	E.- Ingresos Propios	2.1.1.1.4-AU01	1131		Sueldos base	1,007,494.00	-306,322.72	206,946.28	0.00	0.00	0.00	0.00	206,946.28
2.5.2	E.- Ingresos Propios	2.1.1.1.4-AU01	1121		Honorarios	897,320.00	-747,790.00	149,529.00	0.00	0.00	0.00	0.00	149,529.00
2.5.2	E.- Ingresos Propios	2.1.1.1.4-AU01	1122		Honorarios asimilados	2,760,140.00	3,947,357.44	6,707,497.44	2,419,431.30	2,266,613.22	2,266,613.22	2,266,613.22	4,440,884.22
2.5.2	E.- Ingresos Propios	2.1.1.1.4-AU01	1133		Remuneraciones por horas extraordinarias	116,000.00	42,281.71	158,281.71	1,869.34	1,869.34	1,869.34	1,869.34	156,412.37
2.5.2	E.- Ingresos Propios	2.1.1.1.4-AU01	1159		Asignaciones adicionales al sueldo	1,000.00	0.00	1,000.00	0.00	0.00	0.00	0.00	1,000.00
2.5.2	E.- Ingresos Propios	2.1.1.1.4-AU01	1171		Estímulos por productividad y eficiencia	23,000.00	-23,000.00	0.00	0.00	0.00	0.00	0.00	0.00
2.5.2	E.- Ingresos Propios	2.1.1.1.4-AU01	1211		Materiales y útiles de oficina	106,929.08	4,040,850.32	4,146,679.40	96,259.31	93,397.16	93,397.16	91,901.57	4,053,291.24
2.5.2	E.- Ingresos Propios	2.1.1.1.4-AU01	1212		Materiales y útiles de imprenta y reprografía	35,000.00	17,105.00	52,105.00	3,294.40	3,294.40	3,294.40	3,294.40	48,810.60
2.5.2	E.- Ingresos Propios	2.1.1.1.4-AU01	1214		Materiales y útiles tecnológicos de la informática	95,400.00	88,566.62	183,966.62	54,468.22	49,239.72	49,239.72	49,239.72	134,726.90
2.5.2	E.- Ingresos Propios	2.1.1.1.4-AU01	1214		Equipos menores de tecnologías de la información	0.00	3,000.00	3,000.00	0.00	0.00	0.00	0.00	3,000.00
2.5.2	E.- Ingresos Propios	2.1.1.1.4-AU01	1215		Material impreso e información digital	732,200.00	-89,663.92	642,536.08	22,612.77	12,637.77	12,637.77	11,520.00	629,903.31
2.5.2	E.- Ingresos Propios	2.1.1.1.4-AU01	1215		Libros	0.00	0.00	0.00	0.00	0.00	0.00	0.00	0.00
2.5.2	E.- Ingresos Propios	2.1.1.1.4-AU01	1216		Material de limpieza	119,500.00	-75,600.00	43,900.00	14,299.85	14,299.85	14,299.85	14,299.85	29,599.70
2.5.2	E.- Ingresos Propios	2.1.1.1.4-AU01	1217		Materiales y útiles de enseñanza	38,004.00	414,796.20	452,800.20	11,096.93	11,096.93	11,096.93	11,096.93	441,703.27
2.5.2	E.- Ingresos Propios	2.1.1.1.4-AU01	1218		Material para registro e identificación	0.00	1,508.00	1,508.00	0.00	0.00	0.00	0.00	1,508.00
2.5.2	E.- Ingresos Propios	2.1.1.1.4-AU01	1221		Productos Alimenticios para Personas	0.00	0.00	0.00	0.00	0.00	0.00	0.00	0.00
2.5.2	E.- Ingresos Propios	2.1.1.1.4-AU01	1222		Productos alimenticios p personas e	379,834.00	1,240,286.86	1,620,120.86	683,199.03	653,934.70	653,934.70	524,365.74	966,186.16
2.5.2	E.- Ingresos Propios	2.1.1.1.4-AU01	1223		Utensilios para el servicio de aliment	12,500.00	0.00	12,500.00	0.00	0.00	0.00	0.00	12,500.00
2.5.2	E.- Ingresos Propios	2.1.1.1.4-AU01	1241		Materiales de construcción mineral	6,000.00	-2,875.00	3,125.00	0.00	0.00	0.00	0.00	3,125.00
2.5.2	E.- Ingresos Propios	2.1.1.1.4-AU01	1241		Materiales de construcción de mader	0.00	68,560.00	68,560.00	18,560.00	18,560.00	18,560.00	18,560.00	50,000.00
2.5.2	E.- Ingresos Propios	2.1.1.1.4-AU01	1245		Materiales de construcción de vidrio	0.00	33,510.00	33,510.00	29,107.26	23,510.00	23,510.00	23,510.00	10,000.00
2.5.2	E.- Ingresos Propios	2.1.1.1.4-AU01	1246		Material eléctrico y electrónico	117,460.00	117,978.47	235,438.47	44,967.69	40,542.72	40,542.72	37,873.51	194,895.75
2.5.2	E.- Ingresos Propios	2.1.1.1.4-AU01	1247		Artículos metálicos para la construcc	5,000.00	47,378.18	52,378.18	24,418.09	2,378.09	2,378.09	1,089.91	45,000.00
2.5.2	E.- Ingresos Propios	2.1.1.1.4-AU01	1248		Materiales complementarios	10,500.00	97,997.44	108,497.44	86,339.95	7,464.60	7,464.60	7,464.60	101,032.84
2.5.2	E.- Ingresos Propios	2.1.1.1.4-AU01	1249		Materiales diversos	10,500.00	64,050.10	74,550.10	42,860.34	31,382.14	31,382.14	29,570.50	43,161.96
2.5.2	E.- Ingresos Propios	2.1.1.1.4-AU01	1251		Productos químicos básicos (sustan	20,478.92	163,122.00	183,790.92	7,907.72	7,907.72	7,907.72	7,907.72	175,883.20
2.5.2	E.- Ingresos Propios	2.1.1.1.4-AU01	1252		Fertilizantes y abonos	5,400.00	14,774.00	20,174.00	11,774.00	11,774.00	11,774.00	11,774.00	8,400.00
2.5.2	E.- Ingresos Propios	2.1.1.1.4-AU01	1254		Materiales, accesorios y suministros	0.00	75,931.88	75,931.88	17,791.10	17,791.10	17,791.10	17,791.10	58,140.78
2.5.2	E.- Ingresos Propios	2.1.1.1.4-AU01	1255		Materiales accesorios y suministros	19,194.80	65,100.00	84,294.80	15,083.23	15,083.23	15,083.23	15,083.23	69,211.57
2.5.2	E.- Ingresos Propios	2.1.1.1.4-AU01	1256		Fibras sintéticas, hules, plásticos y	5,000.00	17,216.36	22,216.36	6,801.15	6,801.15	6,801.15	6,801.15	15,415.21
2.5.2	E.- Ingresos Propios	2.1.1.1.4-AU01	1259		Otros productos químicos	440,000.00	-33,309.25	406,290.75	90,725.85	90,725.85	90,725.85	39,665.23	315,564.90
2.5.2	E.- Ingresos Propios	2.1.1.1.4-AU01	1262		Combustibles, lubricantes, aditivos p	104,728.92	36,428.44	141,156.36	42,719.05	42,719.05	42,719.05	42,719.05	98,436.31
2.5.2	E.- Ingresos Propios	2.1.1.1.4-AU01	1263		Combustibles, lubricantes y aditivos	0.00	651.00	651.00	651.00	651.00	651.00	651.00	0.00
2.5.2	E.- Ingresos Propios	2.1.1.1.4-AU01	1271		Vestuario y uniformes	554,816.00	2,783,363.62	3,338,179.62	576,926.85	547,874.85	547,874.85	547,874.85	2,790,304.77
2.5.2	E.- Ingresos Propios	2.1.1.1.4-AU01	1272		Prendas de seguridad	60,954.00	198.00	61,152.00	198.00	198.00	198.00	198.00	60,954.00
2.5.2	E.- Ingresos Propios	2.1.1.1.4-AU01	1273		Artículos deportivos	126,937.80	585,951.85	712,889.65	22,794.00	22,794.00	22,794.00	22,794.00	690,095.65
2.5.2	E.- Ingresos Propios	2.1.1.1.4-AU01	1274		Productos textiles	10,000.00	274.00	10,274.00	1,398.96	1,398.96	1,398.96	1,398.96	88,251.04
2.5.2	E.- Ingresos Propios	2.1.1.1.4-AU01	1275		Biancos y otros productos textiles, es	4,000.00	0.00	4,000.00	0.00	0.00	0.00	0.00	4,000.00
2.5.2	E.- Ingresos Propios	2.1.1.1.4-AU01	1291		Herramientas menores	12,150.00	75,611.50	87,761.50	27,337.85	24,584.54	24,584.54	0.00	63,176.96
2.5.2	E.- Ingresos Propios	2.1.1.1.4-AU01	1292		Refacciones y accesorios menores e	2,400.00	18,307.40	20,707.40	17,112.98	17,112.98	17,112.98	17,112.98	3,594.42
2.5.2	E.- Ingresos Propios	2.1.1.1.4-AU01	1293		Refacción y accesorio menor eq equ	0.00	1,034.50	1,034.50	0.00	0.00	0.00	0.00	1,034.50
2.5.2	E.- Ingresos Propios	2.1.1.1.4-AU01	1294		Refacción y accesorio menor de equ	0.00	33,574.88	33,574.88	11,211.96	11,015.96	11,015.96	9,762.00	27,558.92
2.5.2	E.- Ingresos Propios	2.1.1.1.4-AU01	1296		Refacciones y accesorios menores e	2,380.00	2,961.00	5,341.00	49,607.15	31,319.96	31,319.96	31,319.96	2,380.00
2.5.2	E.- Ingresos Propios	2.1.1.1.4-AU01	1312		Servicio de gas	300,000.00	56,525.56	356,525.56	49,607.15	31,319.96	31,319.96	31,319.96	322,305.59
2.5.2	E.- Ingresos Propios	2.1.1.1.4-AU01	1315		Servicio telefonía celular	33,600.00	12,846.15	46,446.15	1,592.07	1,592.07	1,592.07	1,592.07	44,854.08
2.5.2	E.- Ingresos Propios	2.1.1.1.4-AU01	1318		Servicio postal	0.00	2,246.00	2,246.00	2,245.30	2,245.30	2,245.30	2,245.30	0.70
2.5.2	E.- Ingresos Propios	2.1.1.1.4-AU01	1321		Arrendamiento de edificios y locales	45,000.00	175,128.00	220,128.00	52,166.00	52,166.00	52,166.00	32,566.00	167,962.00
2.5.2	E.- Ingresos Propios	2.1.1.1.4-AU01	1322		Arrendamiento de equipo de admnis	0.00	2,000.00	2,000.00	0.00	0.00	0.00	0.00	2,000.00
2.5.2	E.- Ingresos Propios	2.1.1.1.4-AU01	1323		Arrendamiento de equipo educativo y	0.00	5,000.00	5,000.00	0.00	0.00	0.00	0.00	5,000.00
2.5.2	E.- Ingresos Propios	2.1.1.1.4-AU01	1325		Arrendamiento de vehículos terrestre	0.00	0.00	0.00	0.00	0.00	0.00	0.00	0.00
2.5.2	E.- Ingresos Propios	2.1.1.1.4-AU01	1325		Arrendamiento de vehículos para tras	146,714.00	1,323,875.20	1,470,589.20	566,212.00	566,212.00	566,212.00	427,476.00	904,377.20
2.5.2	E.- Ingresos Propios	2.1.1.1.4-AU01	1329		Otros arrendamientos	74,221.39	232,032.31	306,253.70	188,715.28	188,715.28	188,715.28	174,215.28	117,538.42
2.5.2	E.- Ingresos Propios	2.1.1.1.4-AU01	1341		Servicios de capacitación	278,000.00	746,056.75	1,024,056.75	512,610.93	344,034.72	344,034.72	334,882.72	680,022.03
2.5.2	E.- Ingresos Propios	2.1.1.1.4-AU01	1361		Impr doc, identific, formas admn, fis	548,420.65	-279,895.00	268,525.65	0.00	0.00	0.00	0.00	268,525.65
2.5.2	E.- Ingresos Propios	2.1.1.1.4-AU01	1362		Servicios de impresión	0.00	353,997.94	353,997.94	121,663.43	121,663.43	121,663.43	116,833.43	232,334.51
2.5.2	E.- Ingresos Propios	2.1.1.1.4-AU01	1363		Servicios de fotocopiado	0.00	78,777.78	78,777.78	64,782.93	64,782.93	64,782.93	64,782.93	13,994.85
2.5.2	E.- Ingresos Propios	2.1.1.1.4-AU01	1364		Servicios de apoyo administrativo	0.00	5,200.00	5,200.00	5,200.00	5,200.00	5,200.00	5,200.00	0.00
2.5.2	E.- Ingresos Propios	2.1.1.1.4-AU01	1369		Servicios profesionales, científicos y	21,000.00	0.00	21,000.00	0.00	0.00	0.00	0.00	21,000.00
2.5.2	E.- Ingresos Propios	2.1.1.1.4-AU01	1344		Seguros de responsabilidad patrimo	0.00	49,400.00	49,400.00	19,371.98	0.00	0.00	0.00	49,400.00
2.5.2	E.- Ingresos Propios	2.1.1.1.4-AU01	1351		Conservación y mantenimiento de in	138,506.63	103,784.81	242,291.44	13,007.30	13,007.30	13,007.30	13,007.30	229,284.14
2.5.2	E.- Ingresos Propios	2.1.1.1.4-AU01	1352		Adaptación de inmuebles	0.00	32,180.80	32,180.80	0.00	0.00	0.00	0.00	32,180.80
2.5.2	E.- Ingresos Propios	2.1.1.1.4-AU01	1352		Instalación reparac manto equip d	0.00	6,728.00	6,728.00	6,728.00	6,728.00	6,728.00	6,728.00	0.00
2.5.2	E.- Ingresos Propios	2.1.1.1.4-AU01	1352		Instalación reparac manto equip e	0.00	7,200.00	7,2					

PRIMERA MODIFICACIÓN AL PRESUPUESTO DE INGRESOS Y EGRESOS 2017

UNIVERSIDAD DE GUANAJUATO



2.5.2	E	5.-Recursos Federat	2.1.1.1.4-AU01	1131	Sueldos base	76,326,024.07	107,255.47	76,433,279.54	26,715,806.13	26,715,806.13	26,715,806.13	26,715,806.13	49,717,473.41
2.5.2	E	5.-Recursos Federat	2.1.1.1.4-AU01	1121	Honorarios asimilados	14,712,973.01	2,550,412.14	17,263,385.15	9,284,139.83	9,284,139.83	9,284,139.83	9,284,139.83	9,462,264.42
2.5.2	E	5.-Recursos Federat	2.1.1.1.4-AU01	1131	Primas años de servicios efectivame	20,249,061.33	-2,358,097.44	17,890,963.89	7,321,298.53	7,321,298.53	7,321,298.53	7,321,298.53	10,669,686.36
2.5.2	E	5.-Recursos Federat	2.1.1.1.4-AU01	1132	Prima vacacional	4,878,426.07	-185,426.07	4,693,000.00	529,397.77	529,397.77	529,397.77	529,397.77	4,163,654.27
2.5.2	E	5.-Recursos Federat	2.1.1.1.4-AU01	1133	Prima dominical	453.79	0.00	453.79	0.00	0.00	0.00	0.00	0.00
2.5.2	E	5.-Recursos Federat	2.1.1.1.4-AU01	1132	Gratificación de fin de año	0.00	41,886.57	41,886.57	41,886.57	41,886.57	41,886.57	41,886.57	0.00
2.5.2	E	5.-Recursos Federat	2.1.1.1.4-AU01	1131	Remuneraciones por horas extraordi	3,386.94	-1,541.28	1,845.66	1,652.45	1,652.45	1,652.45	1,652.45	193.21
2.5.2	E	5.-Recursos Federat	2.1.1.1.4-AU01	1134	Compensaciones por servicios	64,020.00	-100.00	63,920.00	31,910.00	31,910.00	31,910.00	31,910.00	32,010.00
2.5.2	E	5.-Recursos Federat	2.1.1.1.4-AU01	1141	Aportaciones al isseg	12,746,238.48	-1,042,384.98	11,703,853.50	5,330,734.26	5,330,734.26	5,330,734.26	5,330,734.26	6,373,119.24
2.5.2	E	5.-Recursos Federat	2.1.1.1.4-AU01	1144	Seguros	1,527,225.00	-763,612.50	763,612.50	0.00	0.00	0.00	0.00	763,612.50
2.5.2	E	5.-Recursos Federat	2.1.1.1.4-AU01	1151	Cuentas para el fondo de ahorro	2,179,930.80	-791,494.55	1,388,436.25	298,500.85	298,500.85	298,500.85	298,500.85	1,089,936.40
2.5.2	E	5.-Recursos Federat	2.1.1.1.4-AU01	1152	Indemnizaciones por accidentes en c	55,789.00	0.00	55,789.00	0.00	0.00	0.00	0.00	27,789.00
2.5.2	E	5.-Recursos Federat	2.1.1.1.4-AU01	1153	Prestaciones de retiro	317,104.08	2,549,500.21	2,866,604.29	2,708,052.25	2,708,052.25	2,708,052.25	2,708,052.25	158,552.04
2.5.2	E	5.-Recursos Federat	2.1.1.1.4-AU01	1154	Prestación establecida condición ger	35,053,358.44	-3,728,984.11	31,324,374.33	7,503,158.54	7,503,158.54	7,503,158.54	7,503,158.54	23,821,215.79
2.5.2	E	5.-Recursos Federat	2.1.1.1.4-AU01	1159	Otras prestaciones	0.00	1,118,878.44	1,118,878.44	1,118,878.44	1,118,878.44	1,118,878.44	1,118,878.44	0.00
2.5.2	E	5.-Recursos Federat	2.1.1.1.4-AU01	1171	Estímulos por productividad y eficien	5,147,527.04	-2,082,868.52	3,064,658.52	18,064.08	18,064.08	18,064.08	18,064.08	3,046,594.44
2.5.2	E	5.-Recursos Federat	2.1.1.1.4-AU01	1172	Estímulos al personal operativo	0.00	2,498,464.95	2,498,464.95	2,498,464.95	2,498,464.95	2,498,464.95	2,498,464.95	0.00
2.5.2	E	5.-Recursos Federat	2.1.1.1.4-AU01	1211	Materiales y útiles de oficina	1,456,935.92	-915,463.04	541,472.88	201,042.78	172,881.05	172,881.05	172,881.05	368,591.83
2.5.2	E	5.-Recursos Federat	2.1.1.1.4-AU01	1212	Equipos menores de oficina	0.00	480.00	480.00	0.00	0.00	0.00	0.00	480.00
2.5.2	E	5.-Recursos Federat	2.1.1.1.4-AU01	1212	Materiales y útiles de impresión y rep	128,119.70	-27,753.35	100,366.35	4,226.60	4,226.60	4,226.60	4,226.60	96,139.75
2.5.2	E	5.-Recursos Federat	2.1.1.1.4-AU01	1214	Materiales y útiles tecnológicos de la i	248,891.28	73,563.71	322,455.99	178,122.12	178,122.12	178,122.12	178,122.12	144,332.87
2.5.2	E	5.-Recursos Federat	2.1.1.1.4-AU01	1214	Equipos menores de tecnologías de	0.00	35,490.37	35,490.37	3,990.40	3,990.40	3,990.40	3,990.40	31,499.97
2.5.2	E	5.-Recursos Federat	2.1.1.1.4-AU01	1212	Productos alimenticios p personas e	70,621.62	-22,752.49	47,869.13	3,093.00	3,093.00	3,093.00	3,093.00	37,226.63
2.5.2	E	5.-Recursos Federat	2.1.1.1.4-AU01	1216	Materiales de limpieza	504,091.30	-13,116.48	490,974.82	232,175.69	221,797.97	221,797.97	221,797.97	268,978.85
2.5.2	E	5.-Recursos Federat	2.1.1.1.4-AU01	1217	Materiales y útiles de enseñanza	152,736.90	-9,324.65	143,412.25	64,186.15	61,685.19	61,685.19	61,685.19	81,726.06
2.5.2	E	5.-Recursos Federat	2.1.1.1.4-AU01	1218	Material para registro e identificación	0.00	220.00	220.00	0.00	0.00	0.00	0.00	220.00
2.5.2	E	5.-Recursos Federat	2.1.1.1.4-AU01	1218	Material para registro e identificación	0.00	1,508.00	1,508.00	0.00	0.00	0.00	0.00	1,508.00
2.5.2	E	5.-Recursos Federat	2.1.1.1.4-AU01	1221	Productos Alimenticios para Person	0.00	32.00	32.00	0.00	0.00	0.00	0.00	32.00
2.5.2	E	5.-Recursos Federat	2.1.1.1.4-AU01	1221	Productos alimenticios p personas e	303,810.60	-22,752.49	281,058.11	230,325.83	228,020.43	228,020.43	228,020.43	148,146.27
2.5.2	E	5.-Recursos Federat	2.1.1.1.4-AU01	1222	Productos alimenticios para animale	9,672.27	-4,441.98	5,230.29	774.01	774.01	774.01	774.01	4,458.28
2.5.2	E	5.-Recursos Federat	2.1.1.1.4-AU01	1223	Utensilios para el servicio de aliment	1,042.46	1,044.31	2,086.77	2,659.38	2,659.38	2,659.38	1,159.38	5,327.39
2.5.2	E	5.-Recursos Federat	2.1.1.1.4-AU01	1241	Materiales de construcción minerales	3,757.47	-149.99	3,607.48	391.00	391.00	391.00	391.00	3,216.48
2.5.2	E	5.-Recursos Federat	2.1.1.1.4-AU01	1242	Materiales de construcción de concn	5,683.77	2,128.01	7,811.78	750.99	750.99	750.99	750.99	7,060.79
2.5.2	E	5.-Recursos Federat	2.1.1.1.4-AU01	1243	Materiales de construcción de cal y	5,839.79	6,530.77	12,370.56	1,025.46	963.46	963.46	963.46	13,407.10
2.5.2	E	5.-Recursos Federat	2.1.1.1.4-AU01	1244	Materiales de construcción de mader	63,072.91	-22,752.49	40,320.42	3,093.00	3,093.00	3,093.00	3,093.00	37,226.63
2.5.2	E	5.-Recursos Federat	2.1.1.1.4-AU01	1245	Materiales de construcción de vidrio	15,440.79	9,467.49	23,908.28	15,540.40	15,540.40	15,540.40	15,540.40	36,837.88
2.5.2	E	5.-Recursos Federat	2.1.1.1.4-AU01	1246	Material eléctrico y electrónico	100,715.43	36,411.49	137,126.92	81,466.67	81,393.64	81,393.64	81,393.64	55,733.28
2.5.2	E	5.-Recursos Federat	2.1.1.1.4-AU01	1247	Artículos metálicos para la construc	42,950.56	6,776.66	49,727.22	22,916.97	22,307.00	22,307.00	22,307.00	27,420.22
2.5.2	E	5.-Recursos Federat	2.1.1.1.4-AU01	1248	Materiales complementarios	34,448.84	-12,369.24	22,079.60	1,839.48	1,839.48	1,839.48	1,839.48	20,239.12
2.5.2	E	5.-Recursos Federat	2.1.1.1.4-AU01	1249	Materiales diversos	11,837.85	50,827.01	62,664.86	64,323.67	63,423.66	63,423.66	63,423.66	29,242.20
2.5.2	E	5.-Recursos Federat	2.1.1.1.4-AU01	1251	Productos químicos básicos (sustan	28,566.42	-2,511.19	26,055.23	201.00	201.00	201.00	201.00	28,056.23
2.5.2	E	5.-Recursos Federat	2.1.1.1.4-AU01	1252	Fertilizantes y abonos	29,966.42	-12,734.22	17,232.20	53.00	53.00	53.00	53.00	17,179.20
2.5.2	E	5.-Recursos Federat	2.1.1.1.4-AU01	1253	Medicinas y productos farmacéutic	0.00	559.43	559.43	0.00	0.00	0.00	0.00	559.43
2.5.2	E	5.-Recursos Federat	2.1.1.1.4-AU01	1254	Materiales, accesorios y suministros	1,941.08	-187.40	1,753.68	0.00	0.00	0.00	0.00	1,753.68
2.5.2	E	5.-Recursos Federat	2.1.1.1.4-AU01	1255	Materiales accesorios y suministros	8,262.46	725.01	8,987.47	3,109.96	3,109.96	3,109.96	3,109.96	5,877.51
2.5.2	E	5.-Recursos Federat	2.1.1.1.4-AU01	1256	Fibras sintéticas, hules, plásticos y d	31,282.33	-884.92	30,397.41	10,071.19	9,899.15	9,899.15	9,899.15	20,498.26
2.5.2	E	5.-Recursos Federat	2.1.1.1.4-AU01	1257	Otros productos químicos	75.15	499.81	574.96	498.32	498.32	498.32	498.32	75.15
2.5.2	E	5.-Recursos Federat	2.1.1.1.4-AU01	1261	Combustibles, lubricantes y aditivos	0.00	84,484.73	84,484.73	57,024.14	54,098.28	54,098.28	54,098.28	30,385.45
2.5.2	E	5.-Recursos Federat	2.1.1.1.4-AU01	1262	Combustibles, lubricantes, aditivos p	920,855.75	95,738.72	1,016,594.47	668,121.14	646,630.49	646,630.49	625,056.90	369,963.98
2.5.2	E	5.-Recursos Federat	2.1.1.1.4-AU01	1263	Combustibles, lubricantes y aditivos	0.00	5,351.50	5,351.50	4,332.25	4,332.25	4,332.25	4,332.25	1,019.25
2.5.2	E	5.-Recursos Federat	2.1.1.1.4-AU01	1262	Carbón y sus derivados	2,200.00	-1,133.00	1,067.00	0.00	0.00	0.00	0.00	1,067.00
2.5.2	E	5.-Recursos Federat	2.1.1.1.4-AU01	1271	Vestuario y uniformes	86,727.87	0.00	86,727.87	0.00	0.00	0.00	0.00	86,727.87
2.5.2	E	5.-Recursos Federat	2.1.1.1.4-AU01	1272	Artículos de seguridad	36,455.42	4,422.00	40,877.42	3,625.62	3,625.62	3,625.62	3,625.62	37,252.80
2.5.2	E	5.-Recursos Federat	2.1.1.1.4-AU01	1273	Artículos deportivos	11,312.33	180.00	11,492.33	179.99	179.99	179.99	179.99	11,312.34
2.5.2	E	5.-Recursos Federat	2.1.1.1.4-AU01	1274	Productos textiles	2,327.19	-91.55	2,235.64	291.90	291.90	291.90	291.90	1,943.74
2.5.2	E	5.-Recursos Federat	2.1.1.1.4-AU01	1275	Blancos y otros productos textiles, et	16,797.71	-4,402.70	12,395.01	0.00	0.00	0.00	0.00	12,395.01
2.5.2	E	5.-Recursos Federat	2.1.1.1.4-AU01	1291	Herramientas menores	40,437.58	14,050.72	54,488.30	9,847.50	9,845.70	9,845.70	9,845.70	44,642.60
2.5.2	E	5.-Recursos Federat	2.1.1.1.4-AU01	1292	Reflexaciones y accesorios menores d	38,597.08	-1,090.52	37,506.56	15,896.36	14,864.36	14,864.36	14,864.36	22,641.00
2.5.2	E	5.-Recursos Federat	2.1.1.1.4-AU01	1293	Reflexaciones y accesorios menores d	1,230.14	1,448.12	2,678.26	14,318.94	12,380.22	12,380.22	12,380.22	10,474.21
2.5.2	E	5.-Recursos Federat	2.1.1.1.4-AU01	1294	Reflexación y accesorio mayor de equi	12,038.83	-1,839.06	10,199.77	1,743.00	1,743.00	1,743.00	1,743.00	8,456.77
2.5.2	E	5.-Recursos Federat	2.1.1.1.4-AU01	1295	Reflexación y accesorio menor de equi	2,400.00	-823.99	1,576.01	0.00	0.00	0.00	0.00	1,576.01
2.5.2	E	5.-Recursos Federat	2.1.1.1.4-AU01	1296	Reflexaciones y accesorios menores d	145,513.15	28,397.81	173,910.96	95,053.46	95,053.46	95,053.46	91,057.26	78,575.50
2.5.2	E	5.-Recursos Federat	2.1.1.1.4-AU01	1298	Reflexación y accesorio menor de ma	6,477.04	2,033.74	8,510.78	4,145.74	4,145.74	4,145.74	4,145.74	4,364.64
2.5.2	E	5.-Recursos Federat	2.1.1.1.4-AU01	1299	Reflexación y accesorio mayor otros t	19,395.78	2,569.78	21,965.56	10,937.				

PRIMERA MODIFICACIÓN AL PRESUPUESTO DE INGRESOS Y EGRESOS 2017

UNIVERSIDAD DE GUANAJUATO



2.5.3	E	4.- Ingresos Propios	2.1.1.1.4-AU01	12471	Artículos metálicos para la construc	14,036.25	1,276.68	15,314.93	2,255.63	2,255.63	2,255.63	1,212.64	13,059.30
2.5.3	E	4.- Ingresos Propios	2.1.1.1.4-AU01	12481	Materiales complementarios	96,835.79	-17,733.62	79,102.17	0.00	0.00	0.00	0.00	79,102.17
2.5.3	E	4.- Ingresos Propios	2.1.1.1.4-AU01	12491	Materiales diversos	249,173.49	-37,804.64	211,368.85	28,026.26	25,032.66	25,032.66	23,038.65	186,336.65
2.5.3	E	4.- Ingresos Propios	2.1.1.1.4-AU01	12511	Productos químicos básicos (sustan	517,201.92	251,574.26	768,776.28	305,555.69	282,715.73	282,715.73	261,827.66	486,058.55
2.5.3	E	4.- Ingresos Propios	2.1.1.1.4-AU01	12521	Fertilizantes y abonos	10,355.48	0.00	10,355.48	0.00	0.00	0.00	0.00	10,355.48
2.5.3	E	4.- Ingresos Propios	2.1.1.1.4-AU01	12531	Medicinas y productos farmacéuticos	78,430.70	27,362.66	105,793.36	0.00	0.00	0.00	0.00	105,793.36
2.5.3	E	4.- Ingresos Propios	2.1.1.1.4-AU01	12541	Materiales, accesorios y suministros	88,606.83	122,473.47	211,080.30	7,289.35	7,289.35	7,289.35	7,289.35	203,790.95
2.5.3	E	4.- Ingresos Propios	2.1.1.1.4-AU01	12551	Materiales accesorios y suministros	781,695.67	-26,385.83	755,309.84	191,099.16	182,573.03	182,573.03	171,677.78	573,736.81
2.5.3	E	4.- Ingresos Propios	2.1.1.1.4-AU01	12561	Fibras sintéticas, hules, plásticos y d	37,316.39	1,092.09	38,408.48	0.00	1,211.00	1,211.00	507.00	37,197.48
2.5.3	E	4.- Ingresos Propios	2.1.1.1.4-AU01	12591	Otros productos químicos	135,200.00	7,578.00	142,778.00	30,245.27	30,245.27	30,245.27	112,532.73	
2.5.3	E	4.- Ingresos Propios	2.1.1.1.4-AU01	12611	Combustibles, lubricantes y aditivos	0.00	1,530.00	1,530.00	1,250.00	1,250.00	1,250.00	0.00	1,250.00
2.5.3	E	4.- Ingresos Propios	2.1.1.1.4-AU01	12612	Combustibles, lubricantes, aditivos p	1,776,032.57	-250,087.44	1,525,945.13	248,253.00	203,029.91	203,029.91	182,559.82	1,322,915.02
2.5.3	E	4.- Ingresos Propios	2.1.1.1.4-AU01	12613	Combustibles, lubricantes y aditivos	0.00	80,000.00	80,000.00	0.00	0.00	0.00	0.00	80,000.00
2.5.3	E	4.- Ingresos Propios	2.1.1.1.4-AU01	12711	Vestuario y uniformes	517,499.77	49,213.12	566,712.89	23,789.00	23,789.00	23,789.00	23,789.00	542,923.89
2.5.3	E	4.- Ingresos Propios	2.1.1.1.4-AU01	12721	Prendas de seguridad	49,077.28	0.00	49,077.28	0.00	0.00	0.00	0.00	49,077.28
2.5.3	E	4.- Ingresos Propios	2.1.1.1.4-AU01	12731	Artículos deportivos	17,987.59	157,530.40	175,518.99	4,825.60	4,825.60	4,825.60	4,825.60	170,693.39
2.5.3	E	4.- Ingresos Propios	2.1.1.1.4-AU01	12741	Productos textiles	20,012.72	2,000.00	22,012.72	2,000.00	2,000.00	2,000.00	2,000.00	20,012.72
2.5.3	E	4.- Ingresos Propios	2.1.1.1.4-AU01	12751	Blancos y otros productos textiles, es	890.84	2,425.17	3,316.01	2,489.99	2,489.99	2,489.99	2,489.99	826.02
2.5.3	E	4.- Ingresos Propios	2.1.1.1.4-AU01	12911	Herramientas menores	30,532.14	22,858.27	53,390.41	10,395.10	10,395.10	10,395.10	10,333.62	42,956.31
2.5.3	E	4.- Ingresos Propios	2.1.1.1.4-AU01	12921	Refacciones y accesorios menores	136,360.96	14,061.00	150,421.96	736.05	736.05	736.05	359.05	149,685.91
2.5.3	E	4.- Ingresos Propios	2.1.1.1.4-AU01	12931	Refacciones y accesorios menores	25,610.52	-2,000.00	23,610.52	0.00	0.00	0.00	0.00	23,610.52
2.5.3	E	4.- Ingresos Propios	2.1.1.1.4-AU01	12941	Refacción y accesorio menor de equi	141,296.94	-25,712.01	115,584.93	0.00	0.00	0.00	0.00	115,584.93
2.5.3	E	4.- Ingresos Propios	2.1.1.1.4-AU01	12951	Refacción y accesorio menor de equi	32,517.60	-8,000.00	24,517.60	0.00	0.00	0.00	0.00	24,517.60
2.5.3	E	4.- Ingresos Propios	2.1.1.1.4-AU01	12961	Refacciones y accesorios menores	49,450.00	-23,228.77	26,221.23	286.30	286.30	286.30	286.30	25,934.93
2.5.3	E	4.- Ingresos Propios	2.1.1.1.4-AU01	12981	Refacción y accesorio menor de ma	3,683.72	-1,000.00	2,683.72	0.00	0.00	0.00	0.00	2,683.72
2.5.3	E	4.- Ingresos Propios	2.1.1.1.4-AU01	12991	Refacción y accesorio menor otros t	0.00	10,000.00	10,000.00	9,819.40	9,819.40	9,819.40	6,803.40	180.60
2.5.3	E	4.- Ingresos Propios	2.1.1.1.4-AU01	13111	Servicio de energía eléctrica	579,327.68	-19,130.18	560,197.50	51,014.00	47,074.00	47,074.00	47,074.00	513,123.50
2.5.3	E	4.- Ingresos Propios	2.1.1.1.4-AU01	13121	Servicio de gas	23,363.75	15,000.00	38,363.75	9,922.19	9,922.19	9,922.19	9,922.19	28,441.56
2.5.3	E	4.- Ingresos Propios	2.1.1.1.4-AU01	13131	Servicio de agua	245,891.69	-175,077.33	70,814.36	12,311.51	11,241.51	11,241.51	11,241.51	59,572.85
2.5.3	E	4.- Ingresos Propios	2.1.1.1.4-AU01	13141	Servicio telefonía tradicional	63,427.13	0.00	63,427.13	0.00	0.00	0.00	0.00	63,427.13
2.5.3	E	4.- Ingresos Propios	2.1.1.1.4-AU01	13151	Servicio telefonía celular	167,567.35	-52,196.46	115,370.89	8,186.18	8,186.18	8,186.18	8,186.18	107,184.71
2.5.3	E	4.- Ingresos Propios	2.1.1.1.4-AU01	13171	Servicios de acceso de internet	13,500.00	-13,500.00	0.00	0.00	0.00	0.00	0.00	0.00
2.5.3	E	4.- Ingresos Propios	2.1.1.1.4-AU01	13173	Servicios de procesamiento de infor	0.00	500.00	500.00	0.00	0.00	0.00	0.00	500.00
2.5.3	E	4.- Ingresos Propios	2.1.1.1.4-AU01	13181	Servicio postal	82,052.72	-10,637.41	71,415.31	478.00	478.00	478.00	478.00	70,937.31
2.5.3	E	4.- Ingresos Propios	2.1.1.1.4-AU01	13221	Arrendamiento de edificios y locales	306,180.00	-3,222.88	302,957.12	46,128.00	46,128.00	46,128.00	46,128.00	217,223.62
2.5.3	E	4.- Ingresos Propios	2.1.1.1.4-AU01	13231	Arrendamiento de equipo de adminis	142,027.65	-59,000.00	83,027.65	0.00	0.00	0.00	0.00	83,027.65
2.5.3	E	4.- Ingresos Propios	2.1.1.1.4-AU01	13232	Arrendamiento de equipo educativo y	0.00	34,000.00	34,000.00	2,500.00	2,500.00	2,500.00	2,500.00	31,500.00
2.5.3	E	4.- Ingresos Propios	2.1.1.1.4-AU01	13251	Arrendamiento de vehículos terrestre	0.00	0.00	0.00	0.00	0.00	0.00	0.00	0.00
2.5.3	E	4.- Ingresos Propios	2.1.1.1.4-AU01	13252	Arrendamiento de vehículos para tra	303,887.06	1,736,800.00	2,040,747.06	849,226.14	838,226.14	838,226.14	818,666.14	1,202,520.92
2.5.3	E	4.- Ingresos Propios	2.1.1.1.4-AU01	13261	Arrendamiento de maquinaria y equi	0.00	4,000.00	4,000.00	3,857.00	3,857.00	3,857.00	3,857.00	143.00
2.5.3	E	4.- Ingresos Propios	2.1.1.1.4-AU01	13271	Arrendamiento de activos intangibles	60,000.00	3,271.00	63,271.00	18,256.62	18,256.62	18,256.62	18,256.62	45,014.38
2.5.3	E	4.- Ingresos Propios	2.1.1.1.4-AU01	13291	Otros arrendamientos	194,697.99	87,662.53	282,360.52	126,101.06	126,101.06	126,101.06	126,101.06	156,259.46
2.5.3	E	4.- Ingresos Propios	2.1.1.1.4-AU01	13314	Otros servicios relacionados	0.00	248,361.87	248,361.87	0.00	0.00	0.00	0.00	248,361.87
2.5.3	E	4.- Ingresos Propios	2.1.1.1.4-AU01	13331	Servicios de consultoría administrati	0.00	20,000.00	20,000.00	0.00	0.00	0.00	0.00	20,000.00
2.5.3	E	4.- Ingresos Propios	2.1.1.1.4-AU01	13332	Servicios de procesos, técnica y tec	0.00	46,380.00	46,380.00	0.00	0.00	0.00	0.00	46,380.00
2.5.3	E	4.- Ingresos Propios	2.1.1.1.4-AU01	13341	Servicios de capacitación	920,119.99	309,353.19	1,229,473.18	722,736.12	573,039.08	573,039.08	558,009.08	666,434.10
2.5.3	E	4.- Ingresos Propios	2.1.1.1.4-AU01	13351	Servicios de investigación científica	6,439.00	0.00	6,439.00	65,209.69	65,209.69	65,209.69	65,209.69	48,851.43
2.5.3	E	4.- Ingresos Propios	2.1.1.1.4-AU01	13352	Servicios de investigación de desarro	0.00	5,250.00	5,250.00	0.00	0.00	0.00	0.00	5,250.00
2.5.3	E	4.- Ingresos Propios	2.1.1.1.4-AU01	13361	Impr doc. ofic. ident. formas admin. fis	1,515,243.60	-950,778.99	564,464.61	17,830.00	17,830.00	17,830.00	10,000.00	564,634.61
2.5.3	E	4.- Ingresos Propios	2.1.1.1.4-AU01	13362	Servicios de impresión	0.00	2,655,698.76	2,655,698.76	1,074,110.04	437,507.94	437,507.94	420,147.38	2,218,190.82
2.5.3	E	4.- Ingresos Propios	2.1.1.1.4-AU01	13363	Servicios de fotocopiado	0.00	160,005.03	160,005.03	87,523.00	87,527.00	87,527.00	87,527.00	72,483.03
2.5.3	E	4.- Ingresos Propios	2.1.1.1.4-AU01	13364	Servicios de apoyo administrativo	0.00	96.28	96.28	96.28	96.28	96.28	96.28	0.00
2.5.3	E	4.- Ingresos Propios	2.1.1.1.4-AU01	13371	Servicios de protección y seguridad	4,751.21	2,500.00	7,251.21	1,015.00	1,015.00	1,015.00	1,015.00	6,236.21
2.5.3	E	4.- Ingresos Propios	2.1.1.1.4-AU01	13381	Servicios de vigilancia	0.00	5,000.00	5,000.00	2,960.08	2,960.08	2,960.08	2,960.08	2,039.92
2.5.3	E	4.- Ingresos Propios	2.1.1.1.4-AU01	13391	Servicios profesionales, científicos y	2,282,237.08	-222,041.30	2,060,195.78	673,049.94	569,183.82	569,183.82	446,402.02	1,491,011.96
2.5.3	E	4.- Ingresos Propios	2.1.1.1.4-AU01	13441	Seguros de responsabilidad patrimo	3,659.75	27,503.76	31,163.51	23,213.63	23,213.63	23,213.63	23,213.63	7,949.88
2.5.3	E	4.- Ingresos Propios	2.1.1.1.4-AU01	13471	Fletes y manobras	14,728.15	0.00	14,728.15	0.00	0.00	0.00	0.00	14,728.15
2.5.3	E	4.- Ingresos Propios	2.1.1.1.4-AU01	13511	Conservación y mantenimiento de in	875,452.80	834,397.62	1,709,850.42	643,921.79	318,222.13	318,222.13	318,222.13	1,391,628.29
2.5.3	E	4.- Ingresos Propios	2.1.1.1.4-AU01	13512	Adaptación de inmuebles	0.00	1,351.00	1,351.00	416,917.62	416,917.62	416,917.62	416,917.62	67,520.31
2.5.3	E	4.- Ingresos Propios	2.1.1.1.4-AU01	13521	Instalación reparac. mantto equipo d	67,665.54	1,750.00	69,415.54	0.00	0.00	0.00	0.00	69,415.54
2.5.3	E	4.- Ingresos Propios	2.1.1.1.4-AU01	13522	Instalación reparac. mantto equi educ	0.00	43,539.52	43,539.52	42,539.52	0.00	0.00	0.00	43,539.52
2.5.3	E	4.- Ingresos Propios	2.1.1.1.4-AU01	13531	Instalación reparac. mantto de equip	48,581.44	8,635.99	57,217.43	13,630.00	13,630.00	13,630.00	13,630.00	43,605.43
2.5.3	E	4.- Ingresos Propios	2.1.1.1.4-AU01	13541	Instalación reparac. mantto equi medio	301,716.17	816,195.25	1,117,911.42	126,103.60	126,103.60	126,103.60	110,443.60	991,778.82
2.5.3	E	4.- Ingresos Propios	2.1.1.1.4-AU01	13551	Mantenimiento y conservación de vel	96,356.38	14,240.00	110,596.38	10,814.21	3,814.21	3,814.21	3,814.21	96,052.97
2.5.3</													

PRIMERA MODIFICACIÓN AL PRESUPUESTO DE INGRESOS Y EGRESOS 2017

UNIVERSIDAD DE GUANAJUATO



Clasificación	Descripción	2016	2017	2018	2019	2020	2021	2022	2023	2024	2025	2026	2027	2028	2029	2030	
2.5.3 E 4.- Ingresos Propios 2.1.1.1.4-AU01	2 5971 Licencias informáticas e intelectual	0.00	78,500.00	78,500.00	0.00	0.00	0.00	0.00	0.00	0.00	0.00	0.00	0.00	0.00	0.00	78,500.00	
2.5.3 E 4.- Ingresos Propios 2.1.1.1.4-AU01	2 6221 Edificación no habitacional	538,204.63	63,651.00	601,853.63	0.00	0.00	0.00	0.00	0.00	0.00	0.00	0.00	0.00	0.00	0.00	601,853.63	
2.5.3 E 4.- Ingresos Propios 2.1.1.1.4-AU01	2 6271 Instalaciones y equipamiento en cont	0.00	72,812.98	72,812.98	0.00	0.00	0.00	0.00	0.00	0.00	0.00	0.00	0.00	0.00	0.00	72,812.98	
2.5.3 E 4.- Recursos Federak 2.1.1.1.4-AU01	1 1131 Sueldos base	513,041,682.38	-19,706,171.24	493,335,511.14	187,915,304.62	187,908,699.71	187,908,699.71	187,908,699.71	187,908,699.71	187,908,699.71	187,908,699.71	187,908,699.71	187,908,699.71	187,908,699.71	187,908,699.71	187,908,699.71	305,426,811.43
2.5.3 E 4.- Recursos Federak 2.1.1.1.4-AU01	1 1211 Honorarios	671,588.58	210,876.53	882,465.11	121,565.97	121,565.97	121,565.97	121,565.97	121,565.97	121,565.97	121,565.97	121,565.97	121,565.97	121,565.97	121,565.97	121,565.97	760,882.24
2.5.3 E 4.- Recursos Federak 2.1.1.1.4-AU01	1 1212 Honorarios asimilados	29,122,192.11	8,082,258.80	37,204,450.91	20,013,269.56	18,220,202.33	18,220,202.33	18,220,202.33	18,220,202.33	18,220,202.33	18,220,202.33	18,220,202.33	18,220,202.33	18,220,202.33	18,220,202.33	18,220,202.33	18,984,248.58
2.5.3 E 4.- Recursos Federak 2.1.1.1.4-AU01	1 1311 Primos años de servicios efectivame	110,233,290.41	-4,080,622.23	106,152,668.18	48,150,698.73	48,150,698.73	48,150,698.73	48,150,698.73	48,150,698.73	48,150,698.73	48,150,698.73	48,150,698.73	48,150,698.73	48,150,698.73	48,150,698.73	48,150,698.73	58,020,027.84
2.5.3 E 4.- Recursos Federak 2.1.1.1.4-AU01	1 1321 Prima vacacional	33,077,167.68	-1,692,779.09	31,384,388.59	3,856,861.48	3,852,105.95	3,852,105.95	3,852,105.95	3,852,105.95	3,852,105.95	3,852,105.95	3,852,105.95	3,852,105.95	3,852,105.95	3,852,105.95	3,852,105.95	27,532,282.64
2.5.3 E 4.- Recursos Federak 2.1.1.1.4-AU01	1 1322 Prima dominical	32,058.60	-3,264.61	28,793.99	15,244.63	15,244.63	15,244.63	15,244.63	15,244.63	15,244.63	15,244.63	15,244.63	15,244.63	15,244.63	15,244.63	15,244.63	13,548.38
2.5.3 E 4.- Recursos Federak 2.1.1.1.4-AU01	1 1323 Gratificación de fin de año	0.00	409,145.68	409,145.68	409,145.68	364,831.68	364,831.68	364,831.68	364,831.68	364,831.68	364,831.68	364,831.68	364,831.68	364,831.68	364,831.68	364,831.68	44,314.00
2.5.3 E 4.- Recursos Federak 2.1.1.1.4-AU01	1 1331 Remuneraciones por horas extraordi	1,990,393.37	-48,943.23	1,941,450.14	94,767.77	93,704.30	93,704.30	93,704.30	93,704.30	93,704.30	93,704.30	93,704.30	93,704.30	93,704.30	93,704.30	93,704.30	1,908,748.84
2.5.3 E 4.- Recursos Federak 2.1.1.1.4-AU01	1 1342 Compensaciones por servicios	311,533.00	-65,192.43	246,340.57	90,575.43	90,575.43	90,575.43	90,575.43	90,575.43	90,575.43	90,575.43	90,575.43	90,575.43	90,575.43	90,575.43	90,575.43	155,767.50
2.5.3 E 4.- Recursos Federak 2.1.1.1.4-AU01	1 1411 Aportaciones al isseg	87,594,417.62	-5,179,182.89	82,415,234.73	36,661,288.92	36,661,288.92	36,661,288.92	36,661,288.92	36,661,288.92	36,661,288.92	36,661,288.92	36,661,288.92	36,661,288.92	36,661,288.92	36,661,288.92	36,661,288.92	45,753,945.31
2.5.3 E 4.- Recursos Federak 2.1.1.1.4-AU01	1 1414 Red médica	77,871,046.66	-7,840,345.51	70,030,701.15	29,640.79	29,640.79	29,640.79	29,640.79	29,640.79	29,640.79	29,640.79	29,640.79	29,640.79	29,640.79	29,640.79	29,640.79	1,060.36
2.5.3 E 4.- Recursos Federak 2.1.1.1.4-AU01	1 1441 Seguros	2,944,830.00	-1,504,425.00	1,440,405.00	0.00	0.00	0.00	0.00	0.00	0.00	0.00	0.00	0.00	0.00	0.00	0.00	1,440,405.00
2.5.3 E 4.- Recursos Federak 2.1.1.1.4-AU01	1 1511 Cuentas para el fondo de ahorro	14,850,926.60	-5,207,564.16	9,643,362.44	2,148,045.59	2,148,045.59	2,148,045.59	2,148,045.59	2,148,045.59	2,148,045.59	2,148,045.59	2,148,045.59	2,148,045.59	2,148,045.59	2,148,045.59	2,148,045.59	7,495,316.85
2.5.3 E 4.- Recursos Federak 2.1.1.1.4-AU01	1 1521 Indemnizaciones por accidentes en c	268,971.96	-134,485.98	134,485.98	0.00	0.00	0.00	0.00	0.00	0.00	0.00	0.00	0.00	0.00	0.00	0.00	134,485.98
2.5.3 E 4.- Recursos Federak 2.1.1.1.4-AU01	1 1531 Prestaciones de retiro	658,340.78	13,750,923.69	14,409,264.45	14,036,681.77	12,923,530.05	12,923,530.05	12,923,530.05	12,923,530.05	12,923,530.05	12,923,530.05	12,923,530.05	12,923,530.05	12,923,530.05	12,923,530.05	12,923,530.05	14,854,734.40
2.5.3 E 4.- Recursos Federak 2.1.1.1.4-AU01	1 1541 Prestación establecida condición ger	298,458,755.50	-39,326,159.61	259,132,595.89	73,013,114.15	71,981,939.38	71,981,939.38	71,981,939.38	71,981,939.38	71,981,939.38	71,981,939.38	71,981,939.38	71,981,939.38	71,981,939.38	71,981,939.38	71,981,939.38	187,150,656.51
2.5.3 E 4.- Recursos Federak 2.1.1.1.4-AU01	1 1592 Otras prestaciones	0.00	5,318,637.31	5,318,637.31	4,665,813.23	4,657,073.23	4,657,073.23	4,657,073.23	4,657,073.23	4,657,073.23	4,657,073.23	4,657,073.23	4,657,073.23	4,657,073.23	4,657,073.23	4,657,073.23	661,564.08
2.5.3 E 4.- Recursos Federak 2.1.1.1.4-AU01	1 1711 Estímulos por productividad y eficien	118,782,181.90	-36,939,819.74	81,842,362.16	19,726,062.95	19,432,233.92	19,432,233.92	19,432,233.92	19,432,233.92	19,432,233.92	19,432,233.92	19,432,233.92	19,432,233.92	19,432,233.92	19,432,233.92	19,432,233.92	62,410,128.24
2.5.3 E 4.- Recursos Federak 2.1.1.1.4-AU01	1 1712 Estímulos al personal operativo	0.00	65,110,382.71	65,110,382.71	65,103,956.99	65,103,956.99	65,103,956.99	65,103,956.99	65,103,956.99	65,103,956.99	65,103,956.99	65,103,956.99	65,103,956.99	65,103,956.99	65,103,956.99	65,103,956.99	6,425.72
2.5.3 E 4.- Recursos Federak 2.1.1.1.4-AU01	1 2111 Materiales y útiles de oficina	13,719,880.04	-3,922,510.63	9,797,369.41	1,338,151.06	1,289,599.75	1,289,599.75	1,289,599.75	1,289,599.75	1,289,599.75	1,289,599.75	1,289,599.75	1,289,599.75	1,289,599.75	1,289,599.75	1,289,599.75	8,527,769.66
2.5.3 E 4.- Recursos Federak 2.1.1.1.4-AU01	1 2112 Equipos menores de oficina	0.00	23,162.80	23,162.80	12,124.29	12,124.29	12,124.29	12,124.29	12,124.29	12,124.29	12,124.29	12,124.29	12,124.29	12,124.29	12,124.29	12,124.29	11,038.51
2.5.3 E 4.- Recursos Federak 2.1.1.1.4-AU01	1 2121 Materiales y útiles de impresión y rep	695,229.81	-90,047.92	595,181.89	224,203.16	223,666.36	223,666.36	223,666.36	223,666.36	223,666.36	223,666.36	223,666.36	223,666.36	223,666.36	223,666.36	223,666.36	345,515.53
2.5.3 E 4.- Recursos Federak 2.1.1.1.4-AU01	1 2141 Materiales y útiles tecnológicos de la i	3,897,918.62	126,552.10	4,024,470.72	1,829,816.54	1,810,313.72	1,810,313.72	1,810,313.72	1,810,313.72	1,810,313.72	1,810,313.72	1,810,313.72	1,810,313.72	1,810,313.72	1,810,313.72	1,810,313.72	2,214,157.00
2.5.3 E 4.- Recursos Federak 2.1.1.1.4-AU01	1 2142 Equipos menores de tecnologías de la	0.00	82,244.49	82,244.49	61,714.82	61,714.82	61,714.82	61,714.82	61,714.82	61,714.82	61,714.82	61,714.82	61,714.82	61,714.82	61,714.82	61,714.82	20,529.67
2.5.3 E 4.- Recursos Federak 2.1.1.1.4-AU01	1 2151 Material impreso e información digita	537,556.00	-126,319.58	411,236.42	113,249.21	106,686.64	106,686.64	106,686.64	106,686.64	106,686.64	106,686.64	106,686.64	106,686.64	106,686.64	106,686.64	106,686.64	404,555.57
2.5.3 E 4.- Recursos Federak 2.1.1.1.4-AU01	1 2152 Libros	0.00	1,868.50	1,868.50	868.50	868.50	868.50	868.50	868.50	868.50	868.50	868.50	868.50	868.50	868.50	868.50	1,000.00
2.5.3 E 4.- Recursos Federak 2.1.1.1.4-AU01	1 2161 Material de limpieza	2,887,871.54	-27,103.77	2,914,975.31	1,287,282.82	1,276,579.13	1,276,579.13	1,276,579.13	1,276,579.13	1,276,579.13	1,276,579.13	1,276,579.13	1,276,579.13	1,276,579.13	1,276,579.13	1,276,579.13	1,638,396.18
2.5.3 E 4.- Recursos Federak 2.1.1.1.4-AU01	1 2171 Materiales y útiles de enseñanza	233,792.88	-5,767.17	228,025.71	56,702.87	55,627.67	55,627.67	55,627.67	55,627.67	55,627.67	55,627.67	55,627.67	55,627.67	55,627.67	55,627.67	55,627.67	172,409.04
2.5.3 E 4.- Recursos Federak 2.1.1.1.4-AU01	1 2181 Material para registro e identificación	134,355.60	-26,766.74	107,588.86	10,502.00	11,832.00	11,832.00	11,832.00	11,832.00	11,832.00	11,832.00	11,832.00	11,832.00	11,832.00	11,832.00	11,832.00	95,756.86
2.5.3 E 4.- Recursos Federak 2.1.1.1.4-AU01	1 2182 Material para registro e identificación	0.00	5,000.00	5,000.00	4,988.00	4,988.00	4,988.00	4,988.00	4,988.00	4,988.00	4,988.00	4,988.00	4,988.00	4,988.00	4,988.00	4,988.00	12.00
2.5.3 E 4.- Recursos Federak 2.1.1.1.4-AU01	1 2211 Productos Alimenticios para Persons	0.00	3,690.00	3,690.00	0.00	0.00	0.00	0.00	0.00	0.00	0.00	0.00	0.00	0.00	0.00	0.00	3,690.00
2.5.3 E 4.- Recursos Federak 2.1.1.1.4-AU01	1 2212 Productos alimenticios p personas e	4,143,973.63	-9,922,510.63	-5,778,537.00	2,775,323.46	2,685,517.66	2,685,517.66	2,685,517.66	2,685,517.66	2,685,517.66	2,685,517.66	2,685,517.66	2,685,517.66	2,685,517.66	2,685,517.66	2,685,517.66	2,269,910.62
2.5.3 E 4.- Recursos Federak 2.1.1.1.4-AU01	1 2221 Productos alimenticios para animal	16,000.00	-49.00	15,951.00	4,508.29	4,508.29	4,508.29	4,508.29	4,508.29	4,508.29	4,508.29	4,508.29	4,508.29	4,508.29	4,508.29	4,508.29	11,386.71
2.5.3 E 4.- Recursos Federak 2.1.1.1.4-AU01	1 2231 Utensilios para el servicio de aliment	78,340.19	6,306.75	84,646.94	21,464.68	21,042.56	21,042.56	21,042.56	21,042.56	21,042.56	21,042.56	21,042.56	21,042.56	21,042.56	21,042.56	21,042.56	63,604.38
2.5.3 E 4.- Recursos Federak 2.1.1.1.4-AU01	1 2411 Materiales de construcción miniera	69,550.00	5,532.66	75,082.66	13,536.69	13,536.69	13,536.69	13,536.69	13,536.69	13,536.69	13,536.69	13,536.69	13,536.69	13,536.69	13,536.69	13,536.69	61,545.97
2.5.3 E 4.- Recursos Federak 2.1.1.1.4-AU01	1 2421 Materiales de construcción de concn	2,930.00	-3,384.89	-1,654.89	3,014.01	3,014.01	3,014.01	3,014.01	3,014.01	3,014.01	3,014.01	3,014.01	3,014.01	3,014.01	3,014.01	3,014.01	13,811.01
2.5.3 E 4.- Recursos Federak 2.1.																	

PRIMERA MODIFICACION AL PRESUPUESTO DE INGRESOS Y EGRESOS 2017

UNIVERSIDAD DE GUANAJUATO



2.5.3	E	6.-Recursos Federales	2.1.1.1.4-AU01	1	3752 Alimentos en el país (en víditos por	0.00	141,960.33	141,960.33	100,699.44	94,432.44	94,432.44	94,741.44	47,527.89
2.5.3	E	6.-Recursos Federales	2.1.1.1.4-AU01	1	3753 Hospedaje en el país (en víditos por	0.00	132,970.24	132,970.24	73,812.16	71,801.36	71,801.36	67,691.36	61,168.88
2.5.3	E	6.-Recursos Federales	2.1.1.1.4-AU01	1	3761 Váticos en el extranjero	2,224,769.72	-414,994.91	1,809,774.81	1,553,516.68	1,553,516.68	1,553,516.68	940,098.36	256,258.13
2.5.3	E	6.-Recursos Federales	2.1.1.1.4-AU01	1	3781 Servicios integrales de traslado y viá	167,000.00	-30,624.81	136,375.19	0.00	0.00	0.00	0.00	136,375.19
2.5.3	E	6.-Recursos Federales	2.1.1.1.4-AU01	1	3791 Otros servicios de traslado y hosped	1,165,767.05	360,108.33	1,525,875.38	717,819.97	685,255.75	685,255.75	686,155.36	840,619.43
2.5.3	E	6.-Recursos Federales	2.1.1.1.4-AU01	1	3812 Gastos de ceremonial de los titulares	57,112.42	27,047.46	84,159.88	29,892.23	29,892.23	29,892.23	29,892.23	54,867.85
2.5.3	E	6.-Recursos Federales	2.1.1.1.4-AU01	1	3821 Gastos de orden social y cultural	50,055.18	27,634.81	77,689.99	29,521.95	27,651.95	27,651.95	27,651.95	50,038.04
2.5.3	E	6.-Recursos Federales	2.1.1.1.4-AU01	1	3831 Congresos y convenciones	35,703.80	-5,759.21	29,944.59	3,599.99	3,599.99	3,599.99	999.99	26,344.60
2.5.3	E	6.-Recursos Federales	2.1.1.1.4-AU01	1	3841 Exposiciones	30,000.00	-8,437.42	21,562.58	0.00	0.00	0.00	0.00	21,562.58
2.5.3	E	6.-Recursos Federales	2.1.1.1.4-AU01	1	3853 Gastos de representación	25,900.00	-1,000.00	24,900.00	0.00	0.00	0.00	0.00	24,900.00
2.5.3	E	6.-Recursos Federales	2.1.1.1.4-AU01	1	3921 Otros impuestos y derechos	244,308.27	90,986.40	335,272.60	66,262.69	60,990.61	60,990.61	53,825.25	275,151.99
2.5.3	E	6.-Recursos Federales	2.1.1.1.4-AU01	1	3951 Penas, multas, accesorios y actualiz	12,168.11	-4,951.34	7,216.77	0.00	0.00	0.00	0.00	7,216.77
2.5.3	E	6.-Recursos Federales	2.1.1.1.4-AU01	4	4511 Pensiones	0.00	23,712,841.18	23,712,841.18	23,712,841.18	23,712,841.18	23,712,841.18	23,712,841.18	0.00
2.5.3	E	6.-Recursos Federales	2.1.1.1.4-AU01	4	4521 Jubilaciones	21,879,241.71	45,682,088.48	67,561,330.19	59,101,137.16	59,101,137.16	59,101,137.16	59,101,137.16	8,460,194.03
2.5.3	E	6.-Recursos Federales	2.1.1.1.4-AU01	2	5111 Muebles de oficina y estantería	47,944,529.00	-45,358,318.41	2,586,210.59	382,658.99	369,090.89	369,090.89	369,090.89	2,217,119.70
2.5.3	E	6.-Recursos Federales	2.1.1.1.4-AU01	2	5211 Equipo de audio y de video	0.00	41,887.87	41,887.87	41,887.87	41,887.87	41,887.87	41,887.87	0.00
2.5.3	E	6.-Recursos Federales	2.1.1.1.4-AU01	2	5291 Otro mobiliario y equipo educacional	50,670,768.11	37,452,249.69	88,123,017.80	60,840,917.36	51,168,251.12	51,168,251.12	51,168,251.12	36,594,766.68
2.5.3	E	6.-Recursos Federales	2.1.1.1.4-AU01	2	5311 Equipo para uso médico, dental y pa	40,365.56	119,718.93	160,084.49	131,563.55	131,563.55	131,563.55	131,563.55	26,520.94
2.5.3	E	6.-Recursos Federales	2.1.1.1.4-AU01	2	5691 Otros equipos	33,781.13	-13,370.93	20,410.20	0.00	0.00	0.00	0.00	20,410.20
2.5.3	E	6.-Recursos Federales	2.1.1.1.4-AU01	2	6221 Edificación no habitacional	142,314,945.81	-39,917,142.88	102,397,802.93	59,704,164.22	21,802,085.92	21,802,085.92	21,802,085.92	80,595,717.01
2.5.3	E	6.-Recursos Federales	2.1.1.1.4-AU01	1	1131 Sueldos base	329,903,028.42	-59,021,031.43	270,881,996.99	274,732,627.67	92,569,438.88	92,569,438.88	92,569,438.88	178,312,558.11
2.5.3	E	6.-Recursos Federales	2.1.1.1.4-AU01	1	1211 Honorarios	2,261,137.97	2,701,240.57	4,962,378.54	3,670,678.02	3,356,715.90	3,356,715.90	3,356,715.90	1,605,662.64
2.5.3	E	6.-Recursos Federales	2.1.1.1.4-AU01	1	1212 Honorarios asimilados	50,670,768.11	37,452,249.69	88,123,017.80	60,840,917.36	51,168,251.12	51,168,251.12	51,168,251.12	36,594,766.68
2.5.3	E	6.-Recursos Federales	2.1.1.1.4-AU01	1	1311 Primas años de servicios efectivame	44,683,752.78	-651,251.73	44,032,501.05	20,899,423.07	20,899,423.07	20,899,423.07	20,899,423.07	23,133,457.12
2.5.3	E	6.-Recursos Federales	2.1.1.1.4-AU01	1	1321 Prima vacacional	13,630,610.05	-412,776.69	13,217,833.36	1,744,011.03	1,743,678.27	1,743,678.27	1,743,678.27	11,474,152.09
2.5.3	E	6.-Recursos Federales	2.1.1.1.4-AU01	1	1322 Prima dominical	731,540.09	70,799.72	802,339.81	428,522.98	428,478.81	428,478.81	428,478.81	373,861.00
2.5.3	E	6.-Recursos Federales	2.1.1.1.4-AU01	1	1323 Gratificación de fin de año	0.00	108,164.00	108,164.00	108,164.00	86,855.21	86,855.21	86,855.21	21,308.79
2.5.3	E	6.-Recursos Federales	2.1.1.1.4-AU01	1	1331 Remuneraciones por horas extraordi	13,598,559.20	5,176,230.15	18,774,789.35	11,653,327.64	11,428,677.80	11,428,677.80	11,428,677.80	7,346,111.55
2.5.3	E	6.-Recursos Federales	2.1.1.1.4-AU01	1	1341 Compensaciones por servicios even	0.00	464.60	464.60	464.60	464.60	464.60	464.60	0.00
2.5.3	E	6.-Recursos Federales	2.1.1.1.4-AU01	1	1371 Honorarios especiales	0.00	0.00	0.00	0.00	0.00	0.00	0.00	0.00
2.5.3	E	6.-Recursos Federales	2.1.1.1.4-AU01	1	1411 Aportaciones al isseg	39,885,289.80	-1,479,346.90	38,405,942.90	18,490,644.66	18,490,644.66	18,490,644.66	18,490,644.66	19,915,298.24
2.5.3	E	6.-Recursos Federales	2.1.1.1.4-AU01	1	1414 Red médica	38,350,428.97	-38,323,118.99	27,309.98	27,309.98	27,309.98	27,309.98	27,309.98	0.00
2.5.3	E	6.-Recursos Federales	2.1.1.1.4-AU01	1	1441 Seguros	1,668,540.00	-834,270.00	834,270.00	0.00	0.00	0.00	0.00	834,270.00
2.5.3	E	6.-Recursos Federales	2.1.1.1.4-AU01	1	1511 Cuotas para el fondo de ahorro	6,133,962.88	-2,157,005.28	3,976,957.60	916,560.82	916,560.82	916,560.82	916,560.82	3,060,416.78
2.5.3	E	6.-Recursos Federales	2.1.1.1.4-AU01	1	1521 Indemnizaciones por accidentes en c	925,422.72	-50,201,071.11	-49,275,648.39	1,521,893.18	872,893.18	872,893.18	872,893.18	478,636.25
2.5.3	E	6.-Recursos Federales	2.1.1.1.4-AU01	1	1531 Prestaciones de retiro	5,072,210.59	5,405,288.76	7,477,503.85	6,498,736.58	6,168,935.24	6,168,935.24	6,168,935.24	3,008,568.61
2.5.3	E	6.-Recursos Federales	2.1.1.1.4-AU01	1	1541 Prestación establecida condición ger	113,594,638.58	-14,988,488.29	98,606,150.29	27,575,194.63	27,565,003.89	27,565,003.89	27,565,003.89	71,041,146.40
2.5.3	E	6.-Recursos Federales	2.1.1.1.4-AU01	1	1592 Otras prestaciones	0.00	1,363,255.20	1,363,255.20	1,363,255.20	1,363,255.20	1,363,255.20	1,363,255.20	0.00
2.5.3	E	6.-Recursos Federales	2.1.1.1.4-AU01	1	1711 Estimulos por productividad y eficien	3,574,914.84	37,818,635.79	41,393,550.63	39,218,197.37	39,217,397.01	39,217,397.01	39,217,397.01	2,276,153.62
2.5.3	E	6.-Recursos Federales	2.1.1.1.4-AU01	1	2111 Materiales y útiles de oficina	338,093.13	-22,810.02	315,283.11	109,947.32	108,434.81	108,434.81	106,538.19	252,406.34
2.5.3	E	6.-Recursos Federales	2.1.1.1.4-AU01	1	2112 Materiales menores de oficina	0.00	3,462.83	3,462.83	3,462.83	3,462.83	3,462.83	3,462.83	0.00
2.5.3	E	6.-Recursos Federales	2.1.1.1.4-AU01	1	2121 Materiales y útiles de impresión y rep	37,271.00	-9,253.04	28,017.96	24.94	24.94	24.94	24.94	27,983.02
2.5.3	E	6.-Recursos Federales	2.1.1.1.4-AU01	1	2131 Material estadístico y geográfico	9,720.22	-2,400.00	7,320.22	0.00	0.00	0.00	0.00	7,320.22
2.5.3	E	6.-Recursos Federales	2.1.1.1.4-AU01	1	2141 Materiales y útiles tecnológicos de la i	332,804.37	99,481.01	432,285.38	207,702.47	207,702.47	207,702.47	207,702.47	224,582.91
2.5.3	E	6.-Recursos Federales	2.1.1.1.4-AU01	1	2142 Equipos menores de tecnologías de	0.00	22,405.04	22,405.04	13,565.04	13,565.04	13,565.04	13,565.04	8,840.00
2.5.3	E	6.-Recursos Federales	2.1.1.1.4-AU01	1	2151 Material impreso e información digita	63,592.71	-6,946.37	56,646.34	22,419.48	22,419.48	22,419.48	22,419.48	34,226.86
2.5.3	E	6.-Recursos Federales	2.1.1.1.4-AU01	1	2161 Materiales de limpieza	0.00	13,840.27	13,840.27	45,519.45	45,519.45	45,519.45	44,714.38	94,809.61
2.5.3	E	6.-Recursos Federales	2.1.1.1.4-AU01	1	2171 Materiales y útiles de enseñanza	143,953.46	-2,406.67	141,546.79	117,584.79	4,505.68	4,505.68	4,505.68	113,070.11
2.5.3	E	6.-Recursos Federales	2.1.1.1.4-AU01	1	2211 Productos Alimenticios para Personas	0.00	0.00	0.00	0.00	0.00	0.00	0.00	0.00
2.5.3	E	6.-Recursos Federales	2.1.1.1.4-AU01	1	2212 Productos alimenticios p personas e	415,881.95	107,620.43	523,502.38	248,621.75	243,598.48	243,598.48	210,100.51	279,903.90
2.5.3	E	6.-Recursos Federales	2.1.1.1.4-AU01	1	2221 Productos alimenticios para animale	20,421.19	21,782.54	42,203.73	37,575.16	37,575.16	37,575.16	18,840.16	4,628.57
2.5.3	E	6.-Recursos Federales	2.1.1.1.4-AU01	1	2231 Usos para el servicio de aliment	90,979.69	-2,057.06	88,922.63	4,417.28	4,417.28	4,417.28	4,417.28	59,509.61
2.5.3	E	6.-Recursos Federales	2.1.1.1.4-AU01	1	2411 Materiales de construcción minerales	31,842.87	-18,703.76	13,139.11	13,139.11	13,139.11	13,139.11	13,139.11	3,009.61
2.5.3	E	6.-Recursos Federales	2.1.1.1.4-AU01	1	2421 Materiales de construcción de concn	49,621.42	-17,047.24	32,574.18	1,933.79	1,933.79	1,933.79	1,806.79	30,640.39
2.5.3	E	6.-Recursos Federales	2.1.1.1.4-AU01	1	2431 Materiales de construcción de cal y	43,518.14	-22,615.20	20,902.93	628.98	628.98	628.98	628.98	20,273.65
2.5.3	E	6.-Recursos Federales	2.1.1.1.4-AU01	1	2441 Materiales de construcción de mader	19,919.40	-6,582.63	13,336.77	250.00	250.00	250.00	250.00	13,086.77
2.5.3	E	6.-Recursos Federales	2.1.1.1.4-AU01	1	2451 Materiales de construcción de vidrio	60,981.72	-12,430.44	48,551.28	5,795.36	5,795.36	5,795.36	5,795.36	42,756.92
2.5.3	E	6.-Recursos Federales	2.1.1.1.4-AU01	1	2461 Material eléctrico y electrónico	136,897.09	31,562.43	168,459.52	84,685.11	83,794.92	83,794.92	71,792.82	94,999.62
2.5.3	E	6.-Recursos Federales	2.1.1.1.4-AU01	1	2471 Artículos metálicos para la construc	69,156.89	-2,447.70	66,709.19	21,578.22	21,578.22	21,578.22	16,424.82	50,284.37
2.5.3	E	6.-Recursos Federales	2.1.1.1.4-AU01	1	2481 Materiales complementarios	900,879.00	-27,361.41	873,517.59	6,030.55	5,623.55	5,623.55	5,623.55	57,905.84
2.5.3	E	6.-Recursos Federales	2.1.1.1.4-AU01	1	2491 Materiales diversos	60,548.09	-18,456.						

PRIMERA MODIFICACION AL PRESUPUESTO DE INGRESOS Y EGRESOS 2017

UNIVERSIDAD DE GUANAJUATO



2.5.3	E	6.- Recursos Estatale	2.1.1.4.4-01	1	3712 Pasajes aéreos internacionales en c	0.00	13,258.16	13,258.16	13,048.01	13,048.01	13,048.01	13,048.01	210.15
2.5.3	E	6.- Recursos Estatale	2.1.1.4.4-01	1	3721 Pasajes terrestres nacionales para s	322,722.88	-57,029.58	265,693.30	37,179.72	37,074.72	37,074.72	34,932.72	228,618.58
2.5.3	E	6.- Recursos Estatale	2.1.1.4.4-01	1	3741 Transporte en vehículos especializac	0.00	96.27	96.27	0.00	0.00	0.00	0.00	96.27
2.5.3	E	6.- Recursos Estatale	2.1.1.4.4-01	1	3751 Váticos nacionales para servidores y	8,567,866.27	-1,721,937.90	6,845,928.37	66,659.91	62,373.41	62,373.41	61,616.41	6,783,556.96
2.5.3	E	6.- Recursos Estatale	2.1.1.4.4-01	1	3752 Alimentos en el país (en váticos por	0.00	24,533.22	24,533.22	14,867.49	14,127.49	14,127.49	14,127.49	10,404.73
2.5.3	E	6.- Recursos Estatale	2.1.1.4.4-01	1	3753 Hospedaje en el país (en váticos por	0.00	11,670.00	11,670.00	4,321.86	4,321.86	4,321.86	4,321.86	7,348.14
2.5.3	E	6.- Recursos Estatale	2.1.1.4.4-01	1	3761 Váticos en el extranjero	83,042.00	-22,355.00	60,687.00	0.00	0.00	0.00	0.00	60,687.00
2.5.3	E	6.- Recursos Estatale	2.1.1.4.4-01	1	3781 Servicios integrales de traslado y vía	32,621.00	-7,355.00	25,266.00	135.00	0.00	0.00	0.00	25,266.00
2.5.3	E	6.- Recursos Estatale	2.1.1.4.4-01	1	3791 Otros servicios de traslado y hosp	284,354.59	19,578.77	303,933.36	82,643.42	77,332.40	77,332.40	76,201.36	226,600.96
2.5.3	E	6.- Recursos Estatale	2.1.1.4.4-01	1	3812 Gastos de ceremonial de los titulares	37,647.74	-13,434.85	24,212.89	0.00	0.00	0.00	0.00	24,212.89
2.5.3	E	6.- Recursos Estatale	2.1.1.4.4-01	1	3821 Gastos de orden social y cultural	45,878.77	-2,744.81	43,133.96	15,221.91	15,221.91	15,221.91	15,221.91	27,912.25
2.5.3	E	6.- Recursos Estatale	2.1.1.4.4-01	1	3831 Congresos y convenciones	19,521.86	-3,490.80	16,031.06	500.00	500.00	500.00	500.00	15,531.86
2.5.3	E	6.- Recursos Estatale	2.1.1.4.4-01	1	3921 Otros impuestos y derechos	48,783.80	-7,290.45	41,493.35	7,870.86	7,870.86	7,870.86	7,870.86	33,622.49
2.5.3	E	6.- Recursos Estatale	2.1.1.4.4-01	1	3931 Impuestos y derechos de importación	0.00	7,492.72	7,492.72	7,492.72	7,492.72	7,492.72	7,492.72	0.00
2.5.3	E	6.- Recursos Estatale	2.1.1.4.4-01	1	3951 Penas, multas, accesorios y actualiz	991.80	-247.95	743.85	0.00	0.00	0.00	0.00	743.85
2.5.3	E	6.- Recursos Estatale	2.1.1.4.4-01	1	4441 Ayudas sociales a activid científicas	1,925.94	0.00	1,925.94	0.00	0.00	0.00	0.00	1,925.94
2.5.3	E	6.- Recursos Estatale	2.1.1.4.4-01	1	4511 Pensiones	866,476.97	866,476.97	866,476.97	852,803.90	852,803.90	852,803.90	852,803.90	13,673.07
2.5.3	E	6.- Recursos Estatale	2.1.1.4.4-01	4	4521 Jubilaciones	6,744,189.03	-158,501.60	6,585,687.43	2,958,302.97	2,958,302.97	2,958,302.97	2,958,302.97	3,627,384.46
2.5.3	E	6.- Recursos Estatale	2.1.1.4.4-01	2	5111 Muebles de oficina y estantería	56,963,646.14	-56,963,646.14	0.00	0.00	0.00	0.00	0.00	0.00
2.5.3	E	6.- Recursos Estatale	2.1.1.4.4-01	2	5151 Computadoras y equipo periférico	3,501.71	-3,501.71	0.00	0.00	0.00	0.00	0.00	0.00
2.5.3	E	6.- Recursos Estatale	2.1.1.4.4-01	2	5191 Otros mobiliarios y equipos de admir	3,808.48	-3,808.48	0.00	0.00	0.00	0.00	0.00	0.00
2.5.3	E	6.- Recursos Estatale	2.1.1.4.4-01	2	5311 Equipo para uso médico, dental y pa	7,925.53	-7,925.53	0.00	0.00	0.00	0.00	0.00	0.00
2.5.3	E	6.- Recursos Estatale	2.1.1.4.4-01	2	5321 Instrumentos médicos	28,568.41	0.00	28,568.41	0.00	0.00	0.00	0.00	28,568.41
2.5.3	E	6.- Recursos Estatale	2.1.1.4.4-01	2	5661 Accesorios de iluminación	702.00	0.00	702.00	0.00	0.00	0.00	0.00	702.00
2.5.3	E	6.- Recursos Estatale	2.1.1.4.4-01	2	5691 Otros equipos	3,532.36	-3,532.36	0.00	0.00	0.00	0.00	0.00	0.00
2.5.3	E	6.- Recursos Estatale	2.1.1.4.4-01	2	6221 Edificación no habitacional	313,775,096.00	-298,775,096.00	15,000,000.00	14,845,766.94	0.00	0.00	0.00	15,000,000.00
2.5.3	E	7.-Otros Recursos	2.1.1.4.4-01	1	1211 Honorarios	0.00	631,204.76	631,204.76	397,499.52	360,547.52	360,547.52	360,547.52	270,657.24
2.5.3	E	7.-Otros Recursos	2.1.1.4.4-01	1	1212 Honorarios asimilados	0.00	3,042,565.22	3,042,565.22	1,108,445.24	995,059.38	995,059.38	995,059.38	2,047,505.84
2.5.3	E	7.-Otros Recursos	2.1.1.4.4-01	1	1213 Equipos menores de oficina	0.00	23,100.99	23,100.99	1,192.95	65.16	65.16	65.16	1,131.45
2.5.3	E	7.-Otros Recursos	2.1.1.4.4-01	1	1331 Remuneraciones por horas extras/di	0.00	130,512.65	130,512.65	26,599.19	22,512.34	22,512.34	22,512.34	108,000.31
2.5.3	E	7.-Otros Recursos	2.1.1.4.4-01	1	1341 Compensaciones por servicios even	0.00	16,000.00	16,000.00	0.00	0.00	0.00	0.00	16,000.00
2.5.3	E	7.-Otros Recursos	2.1.1.4.4-01	1	1541 Prestación establecida condición gen	0.00	9,196.18	9,196.18	0.00	0.00	0.00	0.00	9,196.18
2.5.3	E	7.-Otros Recursos	2.1.1.4.4-01	1	1711 Estímulos por productividad y eficien	0.00	3,874.92	3,874.92	0.00	0.00	0.00	0.00	3,874.92
2.5.3	E	7.-Otros Recursos	2.1.1.4.4-01	1	2111 Materiales y útiles de oficina	26,938,561.46	-19,078,347.68	7,860,213.78	104,852.98	101,449.89	101,449.89	97,319.75	7,758,763.89
2.5.3	E	7.-Otros Recursos	2.1.1.4.4-01	1	2112 Equipos menores de oficina	0.00	23,100.99	23,100.99	1,192.95	65.16	65.16	65.16	1,131.45
2.5.3	E	7.-Otros Recursos	2.1.1.4.4-01	1	2121 Materiales y útiles de impreñon y rep	0.00	345,870.97	345,870.97	173,915.69	173,915.69	173,915.69	126,410.00	171,955.28
2.5.3	E	7.-Otros Recursos	2.1.1.4.4-01	1	2141 Materiales y útiles tecnológicos de la i	0.00	592,521.25	592,521.25	275,122.64	275,122.64	275,122.64	272,766.64	317,398.61
2.5.3	E	7.-Otros Recursos	2.1.1.4.4-01	1	2142 Equipos menores de tecnologías de	0.00	136,812.03	136,812.03	2,583.01	0.00	0.00	0.00	134,229.02
2.5.3	E	7.-Otros Recursos	2.1.1.4.4-01	1	2151 Material impreso e información digital	0.00	451,483.14	451,483.14	329,814.11	262,668.11	262,668.11	234,153.11	188,815.03
2.5.3	E	7.-Otros Recursos	2.1.1.4.4-01	1	2152 Libros	0.00	151,707.80	151,707.80	30,214.81	30,214.81	30,214.81	30,214.81	121,492.99
2.5.3	E	7.-Otros Recursos	2.1.1.4.4-01	1	2153 Materiales de limpieza	0.00	51,025.73	51,025.73	51,025.73	51,025.73	51,025.73	51,025.73	5,982.73
2.5.3	E	7.-Otros Recursos	2.1.1.4.4-01	1	2171 Materiales y útiles de enseñanza	0.00	103,267.26	103,267.26	29,981.11	29,700.61	29,700.61	29,700.61	73,566.65
2.5.3	E	7.-Otros Recursos	2.1.1.4.4-01	1	2211 Productos Alimeticos para Person	0.00	0.00	0.00	0.00	0.00	0.00	0.00	0.00
2.5.3	E	7.-Otros Recursos	2.1.1.4.4-01	1	2212 Productos alimenticios p personas e	0.00	872,470.19	872,470.19	646,082.28	584,303.40	584,303.40	477,472.80	288,166.79
2.5.3	E	7.-Otros Recursos	2.1.1.4.4-01	1	2221 Productos alimenticios para animal	0.00	7,176.00	7,176.00	6,254.26	6,254.26	6,254.26	6,254.26	921.74
2.5.3	E	7.-Otros Recursos	2.1.1.4.4-01	1	2231 Utensilios para el servicio de aliment	0.00	28,106.95	28,106.95	24,272.30	272.30	272.30	272.30	27,834.65
2.5.3	E	7.-Otros Recursos	2.1.1.4.4-01	1	2411 Materiales de construcción minerales	0.00	1,400.00	1,400.00	0.00	0.00	0.00	0.00	1,400.00
2.5.3	E	7.-Otros Recursos	2.1.1.4.4-01	1	2421 Materiales de construcción de concn	0.00	7,122.22	7,122.22	0.00	0.00	0.00	0.00	7,122.22
2.5.3	E	7.-Otros Recursos	2.1.1.4.4-01	1	2441 Materiales de construcción de mader	0.00	5,282.00	5,282.00	2,732.00	2,732.00	2,732.00	2,732.00	2,550.00
2.5.3	E	7.-Otros Recursos	2.1.1.4.4-01	1	2451 Materiales de construcción de vidrio	0.00	90,961.55	90,961.55	649.60	649.60	649.60	649.60	90,311.95
2.5.3	E	7.-Otros Recursos	2.1.1.4.4-01	1	2461 Material eléctrico y electrónico	0.00	635,393.51	635,393.51	428,799.94	234,443.54	234,443.54	206,430.54	400,950.37
2.5.3	E	7.-Otros Recursos	2.1.1.4.4-01	1	2471 Artículos metálicos para la construc	0.00	35,506.65	35,506.65	34,514.82	34,514.57	34,514.57	34,514.57	988.78
2.5.3	E	7.-Otros Recursos	2.1.1.4.4-01	1	2481 Materiales complementarios	0.00	78,651.00	78,651.00	8,992.00	8,992.00	8,992.00	8,992.00	69,659.00
2.5.3	E	7.-Otros Recursos	2.1.1.4.4-01	1	2491 Materiales diversos	0.00	27,472.35	27,472.35	21,438.87	21,438.87	21,438.87	21,438.87	6,033.48
2.5.3	E	7.-Otros Recursos	2.1.1.4.4-01	1	2511 Productos químicos básicos (sustan	0.00	2,799,792.78	2,799,792.78	944,782.97	918,594.73	918,594.73	859,281.67	1,881,198.05
2.5.3	E	7.-Otros Recursos	2.1.1.4.4-01	1	2531 Medicinas y productos farmacéutic	0.00	1,000.00	1,000.00	157.90	157.90	157.90	157.90	842.10
2.5.3	E	7.-Otros Recursos	2.1.1.4.4-01	1	2541 Materiales, accesorios y suministros	0.00	5,328.99	5,328.99	11,463.33	11,463.33	11,463.33	11,463.33	41,745.66
2.5.3	E	7.-Otros Recursos	2.1.1.4.4-01	1	2551 Materiales accesorios y suministros	0.00	1,713,283.00	1,713,283.00	824,850.19	709,107.44	709,107.44	692,166.70	1,004,175.56
2.5.3	E	7.-Otros Recursos	2.1.1.4.4-01	1	2561 Fibras sintéticas, tules, plásticos y d	0.00	69,740.81	69,740.81	67,980.58	67,989.66	67,989.66	67,989.66	1,751.15
2.5.3	E	7.-Otros Recursos	2.1.1.4.4-01	1	2591 Otros productos químicos	0.00	817,580.20	817,580.20	662,578.59	662,578.59	662,578.59	662,578.59	150,001.61
2.5.3	E	7.-Otros Recursos	2.1.1.4.4-01	1	2611 Combustibles, lubricantes y aditivos	0.00	27,140.00	27,140.00	430.10	0.00	0.00	0.00	27,140.00
2.5.3	E	7.-Otros Recursos	2.1.1.4.4-01	1	2612 Combustibles, lubricantes, aditivos p	0.00	886,943.34	886,943.34	541,704.26	454,514.04	454,514.04	442,350.06	432,429.30
2.5.3	E	7.-Otros Recursos	2.1.1.4.4-01	1	2613 Combustibles, lubricantes y aditivos	0.00	1,000.00	1,000.00	326.33	326.33	326.33	326.33	673.67
2.5.3	E	7.-Otros Recursos	2.1.1.4.4-01	1	2711 Vestuario y uniformes	0.00	93,422.20	93,422.20	24,472.18	24,472.18	24,472.18	24,472.18	69,000.02
2.5.3	E	7.-Otros Recursos	2.1.1.4.4-01	1	2721 Accesorios de seguridad	0.00	5,982.29	5,982.29	5,982.29	5,982.29	5,982.29	5,982.29	0.00
2.5.3	E	7.-Otros Recursos	2.1.1.4.4-01	1	2722 Prendas de protección personal	0.00	11,946.41	11,946.41	7,585.81	7,585.81</			

PRIMERA MODIFICACION AL PRESUPUESTO DE INGRESOS Y EGRESOS 2017



2.5.3	E	7-Otros Recursos	2.1.1.1.4-AU01	1	3753 Hospedaje en el país (en váticos por	0.00	1,098,392.14	1,098,392.14	251,486.39	205,047.39	205,047.39	186,255.96	893,344.75
2.5.3	E	7-Otros Recursos	2.1.1.1.4-AU01	1	3754 Trabajo de campo	0.00	173.51	173.51	0.00	0.00	0.00	0.00	173.51
2.5.3	E	7-Otros Recursos	2.1.1.1.4-AU01	1	3761 Váticos en el extranjero	15,840,000.00	-14,065,075.15	1,774,924.85	320,440.32	166,597.32	166,597.32	144,090.43	1,608,327.53
2.5.3	E	7-Otros Recursos	2.1.1.1.4-AU01	1	3762 Alimentos en el extranjero	0.00	341,918.48	341,918.48	55,270.56	21,101.74	21,101.74	21,101.74	320,816.74
2.5.3	E	7-Otros Recursos	2.1.1.1.4-AU01	1	3763 Hospedaje en el extranjero	0.00	20,189.18	20,189.18	124,884.18	57,963.00	57,963.00	57,963.00	152,226.00
2.5.3	E	7-Otros Recursos	2.1.1.1.4-AU01	1	3771 Gastos de instalación y traslado de n	0.00	2,280.00	2,280.00	0.00	0.00	0.00	0.00	2,280.00
2.5.3	E	7-Otros Recursos	2.1.1.1.4-AU01	1	3781 Servicios integrales de traslado y viá	0.00	28,572.00	28,572.00	14,911.00	0.00	0.00	14,911.00	13,661.00
2.5.3	E	7-Otros Recursos	2.1.1.1.4-AU01	1	3791 Otros servicios de traslado y hosped	0.00	176,951.70	176,951.70	103,229.16	87,308.17	87,308.17	81,340.16	89,643.53
2.5.3	E	7-Otros Recursos	2.1.1.1.4-AU01	1	3812 Gastos de ceremonial de los titulares	0.00	159,810.00	159,810.00	154,715.52	154,715.52	154,715.52	154,715.52	5,096.48
2.5.3	E	7-Otros Recursos	2.1.1.1.4-AU01	1	3821 Gastos de orden social y cultural	0.00	165,622.66	165,622.66	132,138.30	124,290.05	124,290.05	118,290.05	41,332.61
2.5.3	E	7-Otros Recursos	2.1.1.1.4-AU01	1	3831 Congresos y convenciones	0.00	1,114,730.08	1,114,730.08	433,576.39	381,882.17	381,882.17	355,012.93	732,947.91
2.5.3	E	7-Otros Recursos	2.1.1.1.4-AU01	1	3921 Otros impuestos y derechos	0.00	20,619.21	20,619.21	20,619.21	11,748.76	11,748.76	11,748.76	8,870.45
2.5.3	E	7-Otros Recursos	2.1.1.1.4-AU01	1	3931 Impuestos y derechos de importación	0.00	8,493.00	8,493.00	4,865.62	4,672.62	4,672.62	4,672.62	3,820.38
2.5.3	E	7-Otros Recursos	2.1.1.1.4-AU01	1	4411 Gastos activ cultural, deportiva y ayu	0.00	4,130.78	4,130.78	0.00	0.00	0.00	4,130.78	0.00
2.5.3	E	7-Otros Recursos	2.1.1.1.4-AU01	1	4421 Becas	0.00	23,163.190.25	23,163.190.25	8,060,078.08	6,516,179.00	6,516,179.00	6,257,081.81	16,647,011.25
2.5.3	E	7-Otros Recursos	2.1.1.1.4-AU01	1	4431 Ayudas sociales a instituciones de e	0.00	300,705.64	300,705.64	300,705.64	300,705.64	300,705.64	300,705.64	0.00
2.5.3	E	7-Otros Recursos	2.1.1.1.4-AU01	1	4441 Ayudas sociales a activid científicas	0.00	295,429.00	295,429.00	274,409.01	274,409.01	274,409.01	274,409.01	21,019.99
2.5.3	E	7-Otros Recursos	2.1.1.1.4-AU01	1	4451 Ayudas sociales a instituciones sin fi	0.00	42,900.00	42,900.00	42,900.00	0.00	0.00	0.00	42,900.00
2.5.3	E	7-Otros Recursos	2.1.1.1.4-AU01	4	4511 Pensiones	0.00	6,910,548.37	6,910,548.37	6,166,183.01	6,166,183.01	6,166,183.01	6,166,183.01	744,365.36
2.5.3	E	7-Otros Recursos	2.1.1.1.4-AU01	4	4521 Jubilaciones	40,330,875.80	11,580,166.02	51,911,041.82	17,922,374.07	17,922,374.07	17,922,374.07	17,922,374.07	33,988,667.75
2.5.3	E	7-Otros Recursos	2.1.1.1.4-AU01	2	5111 Muebles de oficina y estantería	15,616,026.76	-12,126,731.67	3,489,295.09	1,795,234.06	1,581,626.33	1,581,626.33	762,408.15	1,907,666.76
2.5.3	E	7-Otros Recursos	2.1.1.1.4-AU01	2	5121 Muebles, excepto de oficina y estant	140,000.00	185,140.37	325,140.37	324,162.37	312,767.17	312,767.17	131,305.42	12,373.20
2.5.3	E	7-Otros Recursos	2.1.1.1.4-AU01	2	5131 Computadoras y equipo periférico	3,116,626.36	13,140,927.00	16,257,553.36	7,132,464.64	5,905,325.90	5,905,325.90	6,057,763.16	10,352,227.46
2.5.3	E	7-Otros Recursos	2.1.1.1.4-AU01	2	5152 Medios magnéticos y ópticos	0.00	12,999.00	12,999.00	1,996.59	1,996.59	1,996.59	1,996.59	11,002.41
2.5.3	E	7-Otros Recursos	2.1.1.1.4-AU01	2	5191 Otros mobiliarios y equipos de admir	212,947.00	409,695.00	622,642.00	215,858.01	193,933.33	193,933.33	165,152.37	428,708.67
2.5.3	E	7-Otros Recursos	2.1.1.1.4-AU01	2	5211 Equipo de audio y de video	204,163.62	2,074,702.82	2,278,866.44	1,361,345.78	1,271,243.13	1,271,243.13	1,176,075.14	1,007,623.11
2.5.3	E	7-Otros Recursos	2.1.1.1.4-AU01	2	5221 Aparatos deportivos	0.00	86,903.72	86,903.72	86,903.72	0.00	0.00	0.00	86,903.72
2.5.3	E	7-Otros Recursos	2.1.1.1.4-AU01	2	5231 Cámaras fotográficas y de video	375,100.00	415,387.92	790,197.92	375,333.03	322,192.38	322,192.38	241,522.52	467,997.54
2.5.3	E	7-Otros Recursos	2.1.1.1.4-AU01	2	5291 Otro mobiliario y equipo educacional	0.00	1,170,041.10	1,170,041.10	793,537.18	546,508.22	546,508.22	321,726.56	823,538.88
2.5.3	E	7-Otros Recursos	2.1.1.1.4-AU01	2	5311 Equipo para uso médico, dental y pa	24,933,023.67	37,018,576.61	61,951,594.28	17,720,734.94	12,858,325.35	12,858,325.35	9,990,285.17	49,093,268.93
2.5.3	E	7-Otros Recursos	2.1.1.1.4-AU01	2	5321 Instrumentos médicos	0.00	5,410.00	5,410.00	0.00	0.00	0.00	0.00	5,410.00
2.5.3	E	7-Otros Recursos	2.1.1.1.4-AU01	2	5411 Equipo de transporte	7,830,000.00	-6,457,483.93	1,372,516.07	905,103.36	0.00	0.00	0.00	1,372,516.07
2.5.3	E	7-Otros Recursos	2.1.1.1.4-AU01	2	5421 Carrocerías y remolques	50,000.00	0.00	50,000.00	0.00	0.00	0.00	0.00	50,000.00
2.5.3	E	7-Otros Recursos	2.1.1.1.4-AU01	2	5431 Equipo aeronáutico	0.00	24,499.00	24,499.00	22,759.20	22,759.20	22,759.20	22,759.20	1,739.80
2.5.3	E	7-Otros Recursos	2.1.1.1.4-AU01	2	5621 Maquinaria y equipo industrial	0.00	151,500.00	151,500.00	0.00	0.00	0.00	0.00	151,500.00
2.5.3	E	7-Otros Recursos	2.1.1.1.4-AU01	2	5641 Sist aire acondicion, calefact, y re	0.00	53,556.61	53,556.61	39,049.61	39,049.61	39,049.61	11,472.40	14,507.00
2.5.3	E	7-Otros Recursos	2.1.1.1.4-AU01	2	5651 Equipo de comunicación y telecomu	109,796.80	-14,100.91	95,695.89	21,846.38	21,886.20	21,886.20	1,740.00	74,009.69
2.5.3	E	7-Otros Recursos	2.1.1.1.4-AU01	2	5661 Accesorios de iluminación	35,000.00	91,907.88	126,907.88	7,743.88	7,743.88	7,743.88	0.00	119,164.00
2.5.3	E	7-Otros Recursos	2.1.1.1.4-AU01	2	5693 Eq de generación y distribución ene	0.00	240,433.10	240,433.10	157,666.68	143,888.95	143,888.95	143,888.95	96,544.15
2.5.3	E	7-Otros Recursos	2.1.1.1.4-AU01	2	5697 Herramientas y máquinas -herramiet	0.00	567,175.00	567,175.00	75,303.43	75,303.43	75,303.43	75,303.43	492,871.57
2.5.3	E	7-Otros Recursos	2.1.1.1.4-AU01	2	5699 Otros equipos	300,000.00	1,207,732.48	1,507,732.48	485,620.55	309,577.79	309,577.79	299,827.79	1,198,154.69
2.5.3	E	7-Otros Recursos	2.1.1.1.4-AU01	2	5781 Árboles y plantas	0.00	5,000.00	5,000.00	0.00	0.00	0.00	0.00	5,000.00
2.5.3	E	7-Otros Recursos	2.1.1.1.4-AU01	2	5911 Software	15,000.00	1,278,467.88	1,293,467.88	974,570.24	903,659.70	903,659.70	706,811.08	389,808.18
2.5.3	E	7-Otros Recursos	2.1.1.1.4-AU01	2	5971 Licencias informáticas e intelectuales	4,676,680.00	283,363.60	4,960,043.60	223,193.22	128,443.12	128,443.12	4,741,604.48	4,741,604.48
2.5.3	E	7-Otros Recursos	2.1.1.1.4-AU01	2	5991 Otros activos intangibles	0.00	4,990.00	4,990.00	4,990.00	4,990.00	4,990.00	4,990.00	0.00
2.5.3	E	7-Otros Recursos	2.1.1.1.4-AU01	2	6221 Edificación no habitacional	218,508,901.19	62,176,000.00	258,275,072.05	179,150,465.54	39,233,457.82	39,233,457.82	39,033,701.48	219,041,614.23
2.5.3	E	7-Otros Recursos	2.1.1.1.4-AU01	2	6271 Instalaciones y equipamiento en com	0.00	150,000.00	150,000.00	0.00	0.00	0.00	0.00	150,000.00
2.5.3	E	7-Otros Recursos	2.1.1.1.4-AU01	2	6291 Trabajos de acabados en edificación	0.00	0.00	0.00	0.00	0.00	0.00	0.00	0.00
2.5.4	E	4.-Ingresos Propios	2.1.1.1.4-AU01	1	1131 Sueldos base	5,000.00	0.00	5,000.00	0.00	0.00	0.00	0.00	5,000.00
2.5.4	E	4.-Ingresos Propios	2.1.1.1.4-AU01	1	1211 Honorarios	3,100,728.50	-1,613,808.00	1,486,920.50	556,543.66	78,000.00	78,000.00	78,000.00	1,408,920.50
2.5.4	E	4.-Ingresos Propios	2.1.1.1.4-AU01	1	1212 Honorarios asimilados	7,108,451.16	-3,505,338.16	3,603,113.00	1,001,212.40	180,100.00	180,100.00	180,100.00	3,423,013.20
2.5.4	E	4.-Ingresos Propios	2.1.1.1.4-AU01	1	1331 Remuneraciones por horas extraordi	618,424.94	0.00	618,424.94	44,672.00	0.00	0.00	0.00	472,030.55
2.5.4	E	4.-Ingresos Propios	2.1.1.1.4-AU01	1	2111 Materiales y útiles de oficina	178,383.93	3,920,045.57	4,098,429.50	9,539.23	9,539.23	9,539.23	9,539.23	4,086,890.27
2.5.4	E	4.-Ingresos Propios	2.1.1.1.4-AU01	1	2112 Equipos menores de oficina	0.00	1,500.00	1,500.00	537.20	537.20	537.20	537.20	962.80
2.5.4	E	4.-Ingresos Propios	2.1.1.1.4-AU01	1	2121 Materiales y útiles de impresión y rep	20,000.00	0.00	20,000.00	0.00	0.00	0.00	0.00	20,000.00
2.5.4	E	4.-Ingresos Propios	2.1.1.1.4-AU01	1	2141 Materiales y útiles tecnológicos de la i	192,458.38	-39,570.79	152,887.59	40,862.15	40,862.15	40,862.15	40,862.15	112,025.44
2.5.4	E	4.-Ingresos Propios	2.1.1.1.4-AU01	1	2151 Material impreso e información digita	396,956.96	-216,540.65	180,416.31	20,532.00	20,532.00	20,532.00	20,532.00	159,884.31
2.5.4	E	4.-Ingresos Propios	2.1.1.1.4-AU01	1	2161 Material de limpieza	117,348.00	-60,000.00	57,348.00	44,672.88	0.00	0.00	0.00	57,348.00
2.5.4	E	4.-Ingresos Propios	2.1.1.1.4-AU01	1	2171 Materiales y útiles de enseñanza	64,761.67	5,875.00	70,636.67	14,373.90	14,373.90	14,373.90	14,373.90	56,262.77
2.5.4	E	4.-Ingresos Propios	2.1.1.1.4-AU01	1	2212 Productos alimenticios p personas e	375,460.69	173,720.81	549,181.50	198,500.14	198,279.74	198,279.74	180,387.10	350,901.76
2.5.4	E	4.-Ingresos Propios	2.1.1.1.4-AU01	1	2221 Productos alimenticios para animal	0.00	355.00	355.00	0.00	0.00	0.00	0.00	355.00
2.5.4	E	4.-Ingresos Propios	2.1.1.1.4-AU01	1	2231 Utensilios para el servicio de aliment	8,000.00	-4,000.00	4,000.00	0.00	0.00	0.00	0.00	4,000.00
2.5.4	E	4.-Ingresos Propios	2.1.1.1.4-AU01	1	2411 Materiales de construcción mineral	3,100.00	4,230.00	7,330.00	4,234.00	4,234.00	4,234.00	4,234.00	3,100.00

PRIMERA MODIFICACIÓN AL PRESUPUESTO DE INGRESOS Y EGRESOS 2017

UNIVERSIDAD DE GUANAJUATO



2.5.4	E	4.- Ingresos Propios	2.1.1.1.4-AU01	2	5151 Computadoras y equipo periférico	373,307.44	-292,867.80	80,439.64	0.00	0.00	0.00	0.00	80,439.64
2.5.4	E	4.- Ingresos Propios	2.1.1.1.4-AU01	2	5191 Otros mobiliarios y equipos de admir	36,395.73	0.00	36,395.73	0.00	0.00	0.00	0.00	36,395.73
2.5.4	E	4.- Ingresos Propios	2.1.1.1.4-AU01	2	5211 Equipo de audio y de video	25,900.21	0.00	25,900.21	0.00	0.00	0.00	0.00	25,900.21
2.5.4	E	4.- Ingresos Propios	2.1.1.1.4-AU01	2	5231 Cámaras fotográficas y de vídeo	0.00	6,555.00	6,555.00	6,555.00	0.00	0.00	0.00	6,555.00
2.5.4	E	4.- Ingresos Propios	2.1.1.1.4-AU01	2	5291 Otro mobiliario y equipo educacional	16,400.00	-14,400.00	2,000.00	0.00	0.00	0.00	0.00	2,000.00
2.5.4	E	4.- Ingresos Propios	2.1.1.1.4-AU01	2	5311 Equipo para uso médico, dental y pa	289,895.21	-140,213.15	149,682.06	0.00	0.00	0.00	0.00	149,682.06
2.5.4	E	4.- Ingresos Propios	2.1.1.1.4-AU01	2	5411 Equipo de transporte	335,691.14	-67,317.73	268,373.41	0.00	0.00	0.00	0.00	268,373.41
2.5.4	E	4.- Ingresos Propios	2.1.1.1.4-AU01	2	5671 Herramientas y máquinas -herramient	1,000.00	0.00	1,000.00	0.00	0.00	0.00	0.00	1,000.00
2.5.4	E	4.- Ingresos Propios	2.1.1.1.4-AU01	2	5691 Otros equipos	138,373.41	-118,373.41	20,000.00	0.00	0.00	0.00	0.00	20,000.00
2.5.4	E	4.- Ingresos Propios	2.1.1.1.4-AU01	2	5911 Software	10,019.71	0.00	10,019.71	0.00	0.00	0.00	0.00	10,019.71
2.5.4	E	4.- Ingresos Propios	2.1.1.1.4-AU01	2	5971 Licencias informáticas e intelectuales	0.00	38,730.00	38,730.00	0.00	0.00	0.00	0.00	38,730.00
2.5.4	E	4.- Ingresos Propios	2.1.1.1.4-AU01	2	6221 Edificación no habitacional	657,027.21	0.00	657,027.21	0.00	0.00	0.00	0.00	657,027.21
2.5.4	E	5.- Recursos Federales	2.1.1.1.4-AU01	1	1211 Honorarios	0.00	0.00	0.00	0.00	0.00	0.00	0.00	0.00
2.5.4	E	6.- Recursos Estatales	2.1.1.1.4-AU01	1	3711 Pasajes aéreos nacionales para sen	0.00	7,000.00	7,000.00	5,714.00	5,714.00	5,714.00	5,714.00	1,286.00
2.5.4	E	7.- Otros Recursos	2.1.1.1.4-AU01	1	1211 Honorarios	0.00	67,307.09	67,307.09	47,860.21	47,860.21	47,860.21	19,446.88	
2.5.4	E	7.- Otros Recursos	2.1.1.1.4-AU01	1	1212 Honorarios asimilados	0.00	1,040,065.75	1,040,065.75	234,114.06	84,658.92	84,658.92	955,406.83	
2.5.4	E	7.- Otros Recursos	2.1.1.1.4-AU01	1	1331 Remuneraciones por horas extraordin	0.00	4,032.40	4,032.40	2,399.90	0.00	0.00	4,032.40	
2.5.4	E	7.- Otros Recursos	2.1.1.1.4-AU01	1	1341 Compensaciones por servicios even	0.00	58,199.97	58,199.97	0.00	0.00	0.00	58,199.97	
2.5.4	E	7.- Otros Recursos	2.1.1.1.4-AU01	1	1551 Capacitación de los servidores públi	0.00	0.00	0.00	0.00	0.00	0.00	0.00	
2.5.4	E	7.- Otros Recursos	2.1.1.1.4-AU01	1	2111 Materiales y útiles de oficina	0.00	813,826.47	813,826.47	40,074.86	40,042.86	40,042.86	35,130.26	
2.5.4	E	7.- Otros Recursos	2.1.1.1.4-AU01	1	2112 Equipos menores de oficina	0.00	0.00	0.00	0.00	0.00	0.00	0.00	
2.5.4	E	7.- Otros Recursos	2.1.1.1.4-AU01	1	2121 Materiales y útiles de impresión y rep	0.00	2,370.00	2,370.00	1,653.00	1,653.00	1,653.00	717.00	
2.5.4	E	7.- Otros Recursos	2.1.1.1.4-AU01	1	2141 Materiales y útiles tecnológicos de la i	0.00	4,322.32	4,322.32	38,996.72	38,996.72	38,996.72	6,325.63	
2.5.4	E	7.- Otros Recursos	2.1.1.1.4-AU01	1	2142 Equipos menores de tecnologías de	0.00	29,000.00	29,000.00	23,049.20	23,049.20	23,049.20	5,950.80	
2.5.4	E	7.- Otros Recursos	2.1.1.1.4-AU01	1	2151 Material impresor e información digita	0.00	27,747.20	27,747.20	27,747.20	27,747.20	27,747.20	0.00	
2.5.4	E	7.- Otros Recursos	2.1.1.1.4-AU01	1	2161 Material de limpieza	0.00	394.00	394.00	394.00	394.00	394.00	0.00	
2.5.4	E	7.- Otros Recursos	2.1.1.1.4-AU01	1	2171 Materiales y útiles de enseñanza	0.00	3,878.00	3,878.00	3,623.33	3,623.33	3,623.33	254.67	
2.5.4	E	7.- Otros Recursos	2.1.1.1.4-AU01	1	2182 Material para registro e identificación	0.00	5,000.00	5,000.00	4,988.00	4,988.00	4,988.00	12.00	
2.5.4	E	7.- Otros Recursos	2.1.1.1.4-AU01	1	2211 Productos Alimenticios para Person	0.00	421.04	421.04	0.00	0.00	0.00	421.04	
2.5.4	E	7.- Otros Recursos	2.1.1.1.4-AU01	1	2212 Productos alimenticios p personas e	0.00	222,069.16	222,069.16	217,555.77	216,529.78	216,529.78	193,155.78	
2.5.4	E	7.- Otros Recursos	2.1.1.1.4-AU01	1	2461 Material eléctrico y electrónico	0.00	0.00	0.00	0.00	0.00	0.00	0.00	
2.5.4	E	7.- Otros Recursos	2.1.1.1.4-AU01	1	2471 Artículos metálicos para la construc	0.00	60.00	60.00	59.99	59.99	59.99	0.01	
2.5.4	E	7.- Otros Recursos	2.1.1.1.4-AU01	1	2481 Materiales complementarios	0.00	0.00	0.00	0.00	0.00	0.00	0.00	
2.5.4	E	7.- Otros Recursos	2.1.1.1.4-AU01	1	2491 Materiales diversos	0.00	1,753.39	1,753.39	1,664.99	1,664.99	1,664.99	88.40	
2.5.4	E	7.- Otros Recursos	2.1.1.1.4-AU01	1	2551 Productos de procesos, técnica y sumin	0.00	2,053.20	2,053.20	0.00	0.00	0.00	2,053.20	
2.5.4	E	7.- Otros Recursos	2.1.1.1.4-AU01	1	2612 Combustibles, lubricantes, aditivos p	0.00	159,792.88	159,792.88	157,545.10	157,013.96	157,013.96	155,913.95	
2.5.4	E	7.- Otros Recursos	2.1.1.1.4-AU01	1	2613 Combustibles, lubricantes y aditivos	0.00	1,835.13	1,835.13	1,835.13	1,835.13	1,835.13	0.00	
2.5.4	E	7.- Otros Recursos	2.1.1.1.4-AU01	1	2911 Herramientas menores	0.00	6,835.47	6,835.47	6,835.47	6,835.47	6,835.47	0.00	
2.5.4	E	7.- Otros Recursos	2.1.1.1.4-AU01	1	2921 Refacciones y accesorios menores e	0.00	0.00	0.00	0.00	0.00	0.00	0.00	
2.5.4	E	7.- Otros Recursos	2.1.1.1.4-AU01	1	2932 Refacción y accesorio menor eq	0.00	4,220.08	4,220.08	4,220.08	4,220.08	4,220.08	0.00	
2.5.4	E	7.- Otros Recursos	2.1.1.1.4-AU01	1	2941 Refacción y accesorio menor de equi	0.00	10,742.21	10,742.21	10,742.21	10,742.21	10,742.21	0.00	
2.5.4	E	7.- Otros Recursos	2.1.1.1.4-AU01	1	2961 Refacciones y accesorios menores e	0.00	2,058.18	2,058.18	2,058.18	2,058.18	2,058.18	0.00	
2.5.4	E	7.- Otros Recursos	2.1.1.1.4-AU01	1	3171 Servicios de acceso de internet	0.00	3,000.00	3,000.00	2,687.05	2,687.05	2,687.05	312.95	
2.5.4	E	7.- Otros Recursos	2.1.1.1.4-AU01	1	3181 Servicio postal	0.00	800.00	800.00	782.54	782.54	782.54	17.46	
2.5.4	E	7.- Otros Recursos	2.1.1.1.4-AU01	1	3221 Arrendamiento de edificios y locales	0.00	0.00	0.00	0.00	0.00	0.00	0.00	
2.5.4	E	7.- Otros Recursos	2.1.1.1.4-AU01	1	3271 Arrendamiento de activos intangibles	0.00	121,000.00	121,000.00	117,560.00	117,560.00	117,560.00	3,440.00	
2.5.4	E	7.- Otros Recursos	2.1.1.1.4-AU01	1	3332 Servicios de procesos, técnica y tec	0.00	30,000.00	30,000.00	29,000.00	29,000.00	29,000.00	1,000.00	
2.5.4	E	7.- Otros Recursos	2.1.1.1.4-AU01	1	3341 Servicios de capacitación	0.00	30,000.00	30,000.00	15,000.00	15,000.00	15,000.00	15,000.00	
2.5.4	E	7.- Otros Recursos	2.1.1.1.4-AU01	1	3361 Impr doc, ident, formas admin, fis	0.00	26,890.15	26,890.15	25,890.15	25,890.15	25,890.15	1,000.00	
2.5.4	E	7.- Otros Recursos	2.1.1.1.4-AU01	1	3362 Servicios de impresión	0.00	436,771.19	436,771.19	428,654.93	428,654.93	428,654.93	158,210.26	
2.5.4	E	7.- Otros Recursos	2.1.1.1.4-AU01	1	3363 Servicios de fotocopiado	0.00	15,600.34	15,600.34	13,778.71	13,778.71	13,778.71	1,830.63	
2.5.4	E	7.- Otros Recursos	2.1.1.1.4-AU01	1	3391 Servicios profesionales, científicos y	0.00	83,626.79	83,626.79	81,128.13	81,128.13	81,128.13	2,698.66	
2.5.4	E	7.- Otros Recursos	2.1.1.1.4-AU01	1	3511 Conservación y mantenimiento de in	0.00	254,648.52	254,648.52	247,445.10	247,445.10	247,445.10	7,203.42	
2.5.4	E	7.- Otros Recursos	2.1.1.1.4-AU01	1	3512 Adaptación de inmuebles	0.00	700.00	700.00	654.00	653.66	653.66	46.34	
2.5.4	E	7.- Otros Recursos	2.1.1.1.4-AU01	1	3521 Instalación reparac manto equipo d	0.00	13,620.00	13,620.00	12,481.60	12,481.60	12,481.60	1,138.40	
2.5.4	E	7.- Otros Recursos	2.1.1.1.4-AU01	1	3522 Instalación reparac manto eq educ	0.00	1,000.00	1,000.00	0.00	0.00	0.00	1,000.00	
2.5.4	E	7.- Otros Recursos	2.1.1.1.4-AU01	1	3531 Instalación reparac manto de equip	0.00	12,000.00	12,000.00	9,616.40	9,616.40	9,616.40	2,383.60	
2.5.4	E	7.- Otros Recursos	2.1.1.1.4-AU01	1	3551 Mantenimiento y conservación de ve	0.00	2,112.20	2,112.20	2,111.20	2,111.20	2,111.20	0.00	
2.5.4	E	7.- Otros Recursos	2.1.1.1.4-AU01	1	3571 Instalación, mantenimiento máquina	0.00	9,425.00	9,425.00	9,425.00	9,425.00	9,425.00	0.00	
2.5.4	E	7.- Otros Recursos	2.1.1.1.4-AU01	1	3581 Servicios de limpieza y manejo de d	0.00	95.00	95.00	95.00	95.00	95.00	0.00	
2.5.4	E	7.- Otros Recursos	2.1.1.1.4-AU01	1	3651 Servicios industria química, del sonid	0.00	15,000.00	15,000.00	15,000.00	15,000.00	15,000.00	0.00	
2.5.4	E	7.- Otros Recursos	2.1.1.1.4-AU01	1	3711 Pasajes aéreos nacionales para sen	0.00	302,365.00	302,365.00	301,743.00	299,275.00	299,275.00	3,090.00	
2.5.4	E	7.- Otros Recursos	2.1.1.1.4-AU01	1	3712 Pasajes aéreos internacionales en c	0.00	351,729.60	351,729.60	350,587.71	344,587.67	344,587.67	7,141.93	
2.5.4	E	7.- Otros Recursos	2.1.1.1.4-AU01	1	3721 Pasajes terrestres nacionales para s	0.00	84,107.23	84,107.23	74,929.36	72,690.36	72,690.36	11,416.87	
2.5.4	E	7.- Otros Recursos	2.1.1.1.4-AU01	1	3722 Pasajes terrestres internacionales e	0.00	372.00	372.00	312.92	312.92	312.92	59.08	
2.5.4	E	7.- Otros Recursos	2.1.1.1.4-AU01	1	3751 Váticos nacionales para servidores j	0.00	183,756.75	183,756.75	164,263.68	157,929.83	157,929.83	125,708.06	
2.5.4	E	7.- Otros Recursos	2.1.1.1.4-AU01	1	3752 Alimentos en el país (en vaticios p	0.00	33,339.92	33,339.92	26,466.17	26,856.17	26,856.17	6,483.75	
2.5.4	E	7.- Otros Recursos	2.1.1.1.4-AU01	1	3753 Hospedaje en el país (en vaticios p	0.00	116,005.77	116,005.77	100,668.13	95,702.13	95,702.13	20,303.64	
2.5.4	E	7.- Otros Recursos	2.1.1.1.4-AU01	1	3754 Trabajo de campo	0.00	0.00	0.00	0.00	0.00	0.00	0.00	
2.5.4	E	7.- Otros Recursos	2.1.1.1.4-AU01	1	3761 Váticos en el extranjero	0.00	16,145.05	16,145.05	16,145.05	16,145.05	16,145.05	0.00	
2.5.4	E	7.- Otros Recursos	2.1.1.1.4-AU01	1	3781 Servicios integrales de traslado y hosp	0.00	42,856.00	42,856.00	34,066.94	34,066.94	34,066.94	8,789.06	
2.5.4	E	7.- Otros Recursos	2.1.1.1.4-AU01	1	3791 Otros servicios de traslado y hosp	0.00	67,428.41	67,428.41	55,199.57	53,283.57	53,283.57	14,144.84	
2.5.4													

PRIMERA MODIFICACIÓN AL PRESUPUESTO DE INGRESOS Y EGRESOS 2017

UNIVERSIDAD DE
GUANAJUATO



2.5.6	E	4.- Ingresos Propios	2.1.1.1.4-AU01	1	2751 Blancos y otros productos textiles, et	3,000.00	0.00	3,000.00	0.00	0.00	0.00	0.00	3,000.00
2.5.6	E	4.- Ingresos Propios	2.1.1.1.4-AU01	1	2911 Herramientas menores	4,800.00	31,093.18	35,893.18	29,221.17	29,221.16	29,221.16	25,546.16	6,672.02
2.5.6	E	4.- Ingresos Propios	2.1.1.1.4-AU01	1	2921 Refacciones y accesorios menores e	6,000.00	31,396.00	37,396.00	0.00	0.00	0.00	0.00	37,396.00
2.5.6	E	4.- Ingresos Propios	2.1.1.1.4-AU01	1	2931 Refacciones y accesorios menores e	6,000.00	10,646.00	16,646.00	10,645.94	10,645.94	10,645.94	10,645.94	6,000.06
2.5.6	E	4.- Ingresos Propios	2.1.1.1.4-AU01	1	2932 Refacciones y accesorio menor de equ	0.00	1,000.00	1,000.00	239.99	239.99	239.99	239.99	760.01
2.5.6	E	4.- Ingresos Propios	2.1.1.1.4-AU01	1	2941 Refacción y accesorio menor de equ	9,000.00	91,661.04	100,661.04	40,307.36	11,807.36	11,807.36	11,807.36	88,853.68
2.5.6	E	4.- Ingresos Propios	2.1.1.1.4-AU01	1	2951 Refacción y accesorio menor de equ	6,000.00	30,000.00	36,000.00	22,035.79	22,035.79	22,035.79	22,035.79	13,964.21
2.5.6	E	4.- Ingresos Propios	2.1.1.1.4-AU01	1	2961 Refacciones y accesorios menores e	6,000.00	97,180.72	103,180.72	56,402.41	52,511.91	52,511.91	52,511.91	50,668.81
2.5.6	E	4.- Ingresos Propios	2.1.1.1.4-AU01	1	2981 Refacción y accesorio menor de ma	3,000.00	136.02	136.02	136.02	136.02	136.02	136.02	3,000.00
2.5.6	E	4.- Ingresos Propios	2.1.1.1.4-AU01	1	2991 Refacción y accesorio menor otros t	6,000.00	9,000.00	15,000.00	0.00	0.00	0.00	0.00	15,000.00
2.5.6	E	4.- Ingresos Propios	2.1.1.1.4-AU01	1	3111 Servicio de energía eléctrica	720,000.00	0.00	720,000.00	0.00	0.00	0.00	0.00	720,000.00
2.5.6	E	4.- Ingresos Propios	2.1.1.1.4-AU01	1	3131 Servicio de agua	540,000.00	0.00	540,000.00	38,976.00	38,976.00	38,976.00	38,976.00	501,024.00
2.5.6	E	4.- Ingresos Propios	2.1.1.1.4-AU01	1	3141 Servicio telefonía tradicional	122,400.00	0.00	122,400.00	2,501.00	2,501.00	2,501.00	2,501.00	119,899.00
2.5.6	E	4.- Ingresos Propios	2.1.1.1.4-AU01	1	3171 Servicios de acceso de internet	0.00	15,000.00	15,000.00	0.00	0.00	0.00	0.00	15,000.00
2.5.6	E	4.- Ingresos Propios	2.1.1.1.4-AU01	1	3173 Servicios de procesamiento de infor	0.00	7,990.00	7,990.00	2,990.00	2,990.00	2,990.00	2,990.00	5,000.00
2.5.6	E	4.- Ingresos Propios	2.1.1.1.4-AU01	1	3181 Servicio postal	57,000.00	4,047.10	97,947.10	35,567.55	30,180.54	30,180.54	22,958.81	67,796.56
2.5.6	E	4.- Ingresos Propios	2.1.1.1.4-AU01	1	3191 Servicios integrales	0.00	23,200.00	23,200.00	23,200.00	23,200.00	23,200.00	23,200.00	0.00
2.5.6	E	4.- Ingresos Propios	2.1.1.1.4-AU01	1	3221 Arrendamiento de edificios y locales	475,023.56	417,997.64	893,021.20	336,170.00	310,705.00	310,705.00	237,626.00	556,315.20
2.5.6	E	4.- Ingresos Propios	2.1.1.1.4-AU01	1	3231 Arrendamiento de equipo de adminis	288,902.00	-115,327.38	173,574.62	0.00	0.00	0.00	0.00	173,574.62
2.5.6	E	4.- Ingresos Propios	2.1.1.1.4-AU01	1	3232 Arrendamiento de equipo educativo y	0.00	20,000.00	20,000.00	12,180.00	12,180.00	12,180.00	12,180.00	7,820.00
2.5.6	E	4.- Ingresos Propios	2.1.1.1.4-AU01	1	3241 Arrendamiento de equipo médico y d	46,500.00	0.00	46,500.00	0.00	0.00	0.00	0.00	46,500.00
2.5.6	E	4.- Ingresos Propios	2.1.1.1.4-AU01	1	3251 Arrendamiento de vehículos terrestres	0.00	0.00	0.00	0.00	0.00	0.00	0.00	0.00
2.5.6	E	4.- Ingresos Propios	2.1.1.1.4-AU01	1	3252 Arrendamiento de vehículos para tra	917,514.28	189,101.00	1,106,615.28	490,738.00	429,498.00	429,498.00	380,178.00	677,117.28
2.5.6	E	4.- Ingresos Propios	2.1.1.1.4-AU01	1	3261 Arrendamiento de maquinaria y equi	12,000.00	13,422.00	25,422.00	13,421.20	13,421.20	13,421.20	12,000.00	12,000.00
2.5.6	E	4.- Ingresos Propios	2.1.1.1.4-AU01	1	3271 Arrendamiento de activos intangibles	91,568.80	1,057,135.65	1,148,704.45	943,188.03	796,783.87	796,783.87	783,515.59	351,920.58
2.5.6	E	4.- Ingresos Propios	2.1.1.1.4-AU01	1	3291 Otros arrendamientos	8,000.00	618,019.60	626,019.60	525,982.18	519,104.18	519,104.18	519,104.18	106,915.42
2.5.6	E	4.- Ingresos Propios	2.1.1.1.4-AU01	1	3311 Servicios legales de contabilidad, au	0.00	19,050.00	19,050.00	17,400.00	17,400.00	17,400.00	17,400.00	1,650.00
2.5.6	E	4.- Ingresos Propios	2.1.1.1.4-AU01	1	3313 Servicios de auditoría	0.00	32,000.00	32,000.00	30,160.00	0.00	0.00	0.00	32,000.00
2.5.6	E	4.- Ingresos Propios	2.1.1.1.4-AU01	1	3314 Otros servicios relacionados	0.00	15,022.50	15,022.50	14,891.36	14,891.36	14,891.36	12,677.36	131.14
2.5.6	E	4.- Ingresos Propios	2.1.1.1.4-AU01	1	3321 Servicios de diseño, arquitectura, ing	0.00	400.00	400.00	348.00	348.00	348.00	348.00	52.00
2.5.6	E	4.- Ingresos Propios	2.1.1.1.4-AU01	1	3341 Servicios de capacitación	849,026.41	167,089.50	1,016,115.91	650,370.14	529,124.14	529,124.14	529,124.14	486,991.77
2.5.6	E	4.- Ingresos Propios	2.1.1.1.4-AU01	1	3361 Impr doc, ofic, identifi, formas admin, fis	2,518,609.69	-986,757.41	1,531,852.28	6,844.00	6,844.00	6,844.00	0.00	1,525,008.28
2.5.6	E	4.- Ingresos Propios	2.1.1.1.4-AU01	1	3362 Servicios de impresión	0.00	1,474,820.04	1,474,820.04	542,848.90	515,895.60	515,895.60	510,559.60	958,924.44
2.5.6	E	4.- Ingresos Propios	2.1.1.1.4-AU01	1	3363 Servicios de fotocopiado	0.00	36,436.00	36,436.00	2,136.00	2,136.00	2,136.00	2,136.00	34,300.00
2.5.6	E	4.- Ingresos Propios	2.1.1.1.4-AU01	1	3364 Servicios de manejo administrativo	0.00	33,854.00	33,854.00	0.00	0.00	0.00	0.00	33,854.00
2.5.6	E	4.- Ingresos Propios	2.1.1.1.4-AU01	1	3371 Servicios de protección y seguridad	40,000.00	0.00	40,000.00	20,586.44	17,748.00	17,748.00	17,748.00	22,252.00
2.5.6	E	4.- Ingresos Propios	2.1.1.1.4-AU01	1	3381 Servicios de vigilancia	2,040,000.00	30,000.00	2,070,000.00	0.00	0.00	0.00	0.00	2,070,000.00
2.5.6	E	4.- Ingresos Propios	2.1.1.1.4-AU01	1	3391 Servicios profesionales, científicos y	2,322,760.45	-82,096.22	2,239,779.83	970,133.19	958,533.19	958,533.19	928,234.49	1,281,246.64
2.5.6	E	4.- Ingresos Propios	2.1.1.1.4-AU01	1	3411 Servicios financieros y bancarios	0.00	9,868.38	9,868.38	9,868.38	0.00	0.00	0.00	9,868.38
2.5.6	E	4.- Ingresos Propios	2.1.1.1.4-AU01	1	3441 Seguros de responsabilidad patrimo	3,329,808.97	23,406.00	3,353,214.97	2,920,621.52	2,917,621.52	2,917,621.52	2,917,621.52	435,228.25
2.5.6	E	4.- Ingresos Propios	2.1.1.1.4-AU01	1	3471 Seguros de manobras	0.00	34,710.00	34,710.00	0.00	0.00	0.00	0.00	34,710.00
2.5.6	E	4.- Ingresos Propios	2.1.1.1.4-AU01	1	3511 Conservación y mantenimiento de in	674,500.00	1,748,922.46	2,423,422.46	440,161.57	271,472.48	271,472.48	203,124.58	2,151,949.98
2.5.6	E	4.- Ingresos Propios	2.1.1.1.4-AU01	1	3512 Adaptación de inmuebles	0.00	8,352.00	8,352.00	0.00	0.00	0.00	0.00	8,352.00
2.5.6	E	4.- Ingresos Propios	2.1.1.1.4-AU01	1	3521 Instalación reparac manto equipo d	10,000.00	44,243.40	54,243.40	32,666.44	32,289.44	32,289.44	32,289.44	21,953.96
2.5.6	E	4.- Ingresos Propios	2.1.1.1.4-AU01	1	3531 Instalación reparac manto de equipo	14,000.00	1,077.00	15,077.00	1,077.00	1,077.00	1,077.00	1,077.00	14,000.00
2.5.6	E	4.- Ingresos Propios	2.1.1.1.4-AU01	1	3541 Instalación reparac manto eqo medic	6,000.00	35,000.00	41,000.00	0.00	0.00	0.00	0.00	41,000.00
2.5.6	E	4.- Ingresos Propios	2.1.1.1.4-AU01	1	3551 Mantenimiento y conservación de vel	58,000.00	1,911.42	59,911.42	20,374.25	20,374.25	20,374.25	20,374.25	39,537.17
2.5.6	E	4.- Ingresos Propios	2.1.1.1.4-AU01	1	3571 Instalación, mantenimiento máquinas	712,000.00	-78,093.44	633,906.56	0.00	0.00	0.00	0.00	633,906.56
2.5.6	E	4.- Ingresos Propios	2.1.1.1.4-AU01	1	3581 Servicios de limpieza y manejo de de	178,285.71	-178,285.71	0.00	0.00	0.00	0.00	0.00	0.00
2.5.6	E	4.- Ingresos Propios	2.1.1.1.4-AU01	1	3591 Servicios de jardinería y fumigación	20,000.00	-1,788.70	18,211.30	0.00	0.00	0.00	0.00	18,211.30
2.5.6	E	4.- Ingresos Propios	2.1.1.1.4-AU01	1	3611 Difusión e informac de mensajes aet	0.00	144,522.00	144,522.00	110,800.00	110,800.00	110,800.00	110,800.00	33,722.00
2.5.6	E	4.- Ingresos Propios	2.1.1.1.4-AU01	1	3612 Impresión y elaboración de publicaci	0.00	117,099.00	117,099.00	25,861.82	25,861.82	25,861.82	15,868.00	91,231.18
2.5.6	E	4.- Ingresos Propios	2.1.1.1.4-AU01	1	3621 Promoción para la venta de bienes e	596,578.56	-469,777.00	126,801.56	0.00	0.00	0.00	0.00	126,801.56
2.5.6	E	4.- Ingresos Propios	2.1.1.1.4-AU01	1	3631 Serv creatividad, produc de publicid	0.00	289,180.00	289,180.00	12,017.60	12,017.60	12,017.60	2,320.00	277,162.40
2.5.6	E	4.- Ingresos Propios	2.1.1.1.4-AU01	1	3691 Otros servicios de información	0.00	0.00	0.00	0.00	0.00	0.00	0.00	0.00
2.5.6	E	4.- Ingresos Propios	2.1.1.1.4-AU01	1	3711 Pasajes aéreos nacionales para eno	5,773,541.56	-2,739,364.83	3,034,176.73	361,546.11	297,430.12	297,430.12	296,523.11	2,736,746.61
2.5.6	E	4.- Ingresos Propios	2.1.1.1.4-AU01	1	3712 Pasajes aéreos internacionales para s	0.00	3,812,901.63	3,812,901.63	2,969,198.42	2,837,474.47	2,837,474.47	2,744,587.47	97,824.16
2.5.6	E	4.- Ingresos Propios	2.1.1.1.4-AU01	1	3721 Pasajes terrestres nacionales para s	1,646,795.51	-726,382.87	920,412.64	195,891.89	152,586.16	152,586.16	137,402.48	765,626.48
2.5.6	E	4.- Ingresos Propios	2.1.1.1.4-AU01	1	3722 Pasajes terrestres internacionales en	0.00	191,449.22	191,449.22	122,152.86	76,309.00	76,309.00	48,742.66	112,706.56
2.5.6	E	4.- Ingresos Propios	2.1.1.1.4-AU01	1	3751 Váticos nacionales para servidores j	4,020,519.94	-787,752.55	3,232,767.39	1,654,222.82	1,253,504.00	1,253,504.00	1,077,232.13	1,983,263.39
2.5.6	E	4.- Ingresos Propios	2.1.1.1.4-AU01	1	3752 Alimentos en el país (en váticos por	0.00	125,965.23	125,965.23	122,170.00	114,335.00	114,335.00	114,335.00	11,660.23
2.5.6	E	4.- Ingresos Propios	2.1.1.1.4-AU01	1	3753 Hospedaje en el país (en váticos por	0.00	62,853.84	62,853.84	58,059.84	58,059.84	58,059.84	47,994.44	4,794.00
2.5.6	E	4.- Ingresos Propios	2.1.1.1.4-AU01	1	3754 Trabajo de campo	0.00	0.00	0.00	0.00	0.00	0.00	0.00	0.00
2.5.6	E	4.- Ingresos Propios	2.1.1.1.4-AU01	1	3761 Váticos en el extranjero	1,015,010.579	1,562,334.77	2,577,345.347	2				

PRIMERA MODIFICACIÓN AL PRESUPUESTO DE INGRESOS Y EGRESOS 2017

UNIVERSIDAD DE GUANAJUATO



2.5.6	E	- Recursos Federak2.1.1.1.4-AU01	1	2212 Productos alimenticios p personas e	325,193.00	412,414.90	737,607.90	357,946.71	352,919.21	352,919.21	343,359.11	384,688.69
2.5.6	E	- Recursos Federak2.1.1.1.4-AU01	1	2411 Materiales de construcción mineral	0.00	600.00	600.00	373.00	373.00	373.00	373.00	373.00
2.5.6	E	- Recursos Federak2.1.1.1.4-AU01	1	2421 Materiales de construcción de concn	0.00	1,500.00	1,500.00	830.99	830.99	830.99	1,286.99	669.01
2.5.6	E	- Recursos Federak2.1.1.1.4-AU01	1	2431 Materiales de construcción de cal y y	0.00	100.00	100.00	40.00	40.00	40.00	40.00	60.00
2.5.6	E	- Recursos Federak2.1.1.1.4-AU01	1	2441 Materiales de construcción de mader	1,937.00	2,441.00	2,441.00	1,937.00	1,937.00	1,937.00	1,937.00	1,937.00
2.5.6	E	- Recursos Federak2.1.1.1.4-AU01	1	2451 Materiales de construcción de vidrio	2,149.00	500.00	2,649.00	0.00	0.00	0.00	0.00	2,649.00
2.5.6	E	- Recursos Federak2.1.1.1.4-AU01	1	2461 Material eléctrico y electrónico	4,040.00	10,799.00	14,838.00	6,583.36	6,583.36	6,583.36	6,583.36	8,256.64
2.5.6	E	- Recursos Federak2.1.1.1.4-AU01	1	2471 Artículos metálicos para la construc	0.00	3,750.00	3,750.00	2,623.98	2,623.98	2,623.98	2,623.98	1,126.02
2.5.6	E	- Recursos Federak2.1.1.1.4-AU01	1	2481 Materiales complementarios	0.00	5,326.96	5,326.96	5,226.32	5,226.32	5,226.32	5,226.32	106.64
2.5.6	E	- Recursos Federak2.1.1.1.4-AU01	1	2491 Materiales diversos	0.00	2,799.00	2,799.00	932.39	932.39	932.39	1,442.39	1,866.61
2.5.6	E	- Recursos Federak2.1.1.1.4-AU01	1	2522 Plaguicidas y pesticidas	0.00	500.00	500.00	471.99	471.99	471.99	471.99	28.01
2.5.6	E	- Recursos Federak2.1.1.1.4-AU01	1	2551 Materiales accesorios y suministros	0.00	89,498.00	89,498.00	33,645.00	6,735.00	6,735.00	0.00	82,763.00
2.5.6	E	- Recursos Federak2.1.1.1.4-AU01	1	2561 Fibras sintéticas, hules, plásticos y d	0.00	1,400.00	1,400.00	361.22	361.22	361.22	361.22	1,038.78
2.5.6	E	- Recursos Federak2.1.1.1.4-AU01	1	2591 Otros productos químicos	0.00	110,100.00	110,100.00	22.00	22.00	22.00	22.00	110,078.00
2.5.6	E	- Recursos Federak2.1.1.1.4-AU01	1	2612 Combustibles, lubricantes, aditivos p	796,462.00	-112,932.75	683,529.25	275,539.47	259,797.60	259,797.60	259,797.60	423,731.65
2.5.6	E	- Recursos Federak2.1.1.1.4-AU01	1	2613 Combustibles, lubricantes y aditivos	0.00	19,170.00	19,170.00	18,810.45	12,996.95	12,996.95	12,996.95	6,173.05
2.5.6	E	- Recursos Federak2.1.1.1.4-AU01	1	2614 Materiales eléctricos y electrónicos	0.00	104,572.00	104,572.00	0.00	0.00	0.00	0.00	104,572.00
2.5.6	E	- Recursos Federak2.1.1.1.4-AU01	1	2722 Prendas de protección personal	0.00	350.00	350.00	253.00	253.00	253.00	253.00	97.00
2.5.6	E	- Recursos Federak2.1.1.1.4-AU01	1	2731 Artículos deportivos	0.00	80,800.00	80,800.00	0.00	0.00	0.00	0.00	80,800.00
2.5.6	E	- Recursos Federak2.1.1.1.4-AU01	1	2911 Herramientas menores	2,327.00	-1,827.00	500.00	303.00	303.00	303.00	303.00	197.00
2.5.6	E	- Recursos Federak2.1.1.1.4-AU01	1	2921 Refacciones y accesorios menores e	16,466.00	6,645.00	23,111.00	6,937.88	6,740.68	6,740.68	4,028.60	16,370.32
2.5.6	E	- Recursos Federak2.1.1.1.4-AU01	1	2941 Refacción y accesorio menor de equi	0.00	38,459.01	38,459.01	6,959.01	6,959.01	6,959.01	6,959.01	31,500.00
2.5.6	E	- Recursos Federak2.1.1.1.4-AU01	1	2951 Refacciones y accesorios menores e	79,664.76	25,854.52	105,519.28	41,810.76	6,959.01	41,810.76	41,717.30	63,708.52
2.5.6	E	- Recursos Federak2.1.1.1.4-AU01	1	2981 Refacción y accesorio menor de ma	0.00	16,000.00	16,000.00	0.00	0.00	0.00	0.00	16,000.00
2.5.6	E	- Recursos Federak2.1.1.1.4-AU01	1	2991 Refacción y accesorio menor otros t	0.00	5,220.00	5,220.00	5,220.00	5,220.00	5,220.00	5,220.00	0.00
2.5.6	E	- Recursos Federak2.1.1.1.4-AU01	1	3111 Servicio de energía eléctrica	161,520.00	43,624.00	205,144.00	120,638.19	119,764.17	119,764.17	114,307.17	85,379.83
2.5.6	E	- Recursos Federak2.1.1.1.4-AU01	1	3131 Servicio de agua	3,340.00	27,094.47	30,434.47	27,890.96	27,890.96	27,890.96	27,890.96	2,543.51
2.5.6	E	- Recursos Federak2.1.1.1.4-AU01	1	3141 Servicio telefonía tradicional	97,975.40	39,724.00	98,332.64	50,179.35	41,884.88	41,884.88	41,884.88	56,447.76
2.5.6	E	- Recursos Federak2.1.1.1.4-AU01	1	3151 Servicio telefonía celular	127,136.00	163,399.00	163,399.00	85,582.81	85,449.18	85,449.18	85,449.18	77,949.84
2.5.6	E	- Recursos Federak2.1.1.1.4-AU01	1	3181 Servicio postal	25,516.00	32,033.44	57,549.44	34,484.84	19,260.60	19,260.60	19,260.60	38,288.84
2.5.6	E	- Recursos Federak2.1.1.1.4-AU01	1	3221 Arrendamiento de edificios y locales	0.00	142,688.00	142,688.00	121,046.00	121,046.00	121,046.00	121,046.00	21,642.00
2.5.6	E	- Recursos Federak2.1.1.1.4-AU01	1	3252 Arrendamiento de vehículos para tra	0.00	345,897.00	345,897.00	0.00	0.00	0.00	0.00	345,897.00
2.5.6	E	- Recursos Federak2.1.1.1.4-AU01	1	3271 Arrendamiento de activos intangibles	0.00	43,750.00	43,750.00	43,249.00	43,249.00	43,249.00	35,000.00	501.00
2.5.6	E	- Recursos Federak2.1.1.1.4-AU01	1	3281 Arrendamiento financiero	0.00	10,000.00	10,000.00	0.00	0.00	0.00	0.00	10,000.00
2.5.6	E	- Recursos Federak2.1.1.1.4-AU01	1	3291 Arrendamientos	75,999.00	-21,994.00	53,995.00	704.41	704.41	704.41	704.41	53,291.59
2.5.6	E	- Recursos Federak2.1.1.1.4-AU01	1	3311 Servicios legales de contabilidad, au	0.00	40,900.00	40,900.00	40,007.30	40,007.30	40,007.30	40,007.30	852.70
2.5.6	E	- Recursos Federak2.1.1.1.4-AU01	1	3313 Servicios de auditoría	0.00	348,048.00	348,048.00	0.00	0.00	0.00	0.00	348,048.00
2.5.6	E	- Recursos Federak2.1.1.1.4-AU01	1	3314 Otros servicios relacionados	0.00	120,000.00	120,000.00	0.00	0.00	0.00	0.00	120,000.00
2.5.6	E	- Recursos Federak2.1.1.1.4-AU01	1	3341 Servicios de capacitación	0.00	2,605,701.04	2,605,701.04	417,859.59	416,009.59	416,009.59	386,079.59	2,189,691.45
2.5.6	E	- Recursos Federak2.1.1.1.4-AU01	1	3361 Impr doc ofic.identif.formas admin.fis	204,613.83	9,230.77	213,844.60	0.00	0.00	0.00	0.00	213,844.60
2.5.6	E	- Recursos Federak2.1.1.1.4-AU01	1	3362 Servicios de impresión	0.00	3,362.00	3,362.00	6,090.00	6,090.00	6,090.00	6,090.00	247,314.00
2.5.6	E	- Recursos Federak2.1.1.1.4-AU01	1	3363 Servicios de fotocopado	0.00	13,468.75	13,468.75	12,738.47	12,738.47	12,738.47	12,738.47	730.28
2.5.6	E	- Recursos Federak2.1.1.1.4-AU01	1	3391 Servicios profesionales, científicos y	0.00	2,988,503.00	2,988,503.00	0.00	0.00	0.00	0.00	2,988,503.00
2.5.6	E	- Recursos Federak2.1.1.1.4-AU01	1	3441 Seguros de responsabilidad patrimo	19,206.00	34,600.00	53,806.00	44,019.02	0.00	0.00	0.00	53,806.00
2.5.6	E	- Recursos Federak2.1.1.1.4-AU01	1	3521 Instalación reparac manto equip d	0.00	9,660.00	9,660.00	9,660.00	9,660.00	9,660.00	9,660.00	0.00
2.5.6	E	- Recursos Federak2.1.1.1.4-AU01	1	3531 Instalación reparac manto de equip	0.00	435.00	435.00	435.00	435.00	435.00	435.00	0.00
2.5.6	E	- Recursos Federak2.1.1.1.4-AU01	1	3541 Instalación reparac manto eq medic	0.00	220,000.00	220,000.00	0.00	0.00	0.00	0.00	220,000.00
2.5.6	E	- Recursos Federak2.1.1.1.4-AU01	1	3551 Mantenimiento y conservación de vel	42,287.00	5,148.88	46,435.88	20,687.83	19,513.73	19,513.73	17,429.20	26,917.15
2.5.6	E	- Recursos Federak2.1.1.1.4-AU01	1	3571 Instalación, mantenimiento máqinat	28,263.00	-7,357.24	20,905.76	0.00	0.00	0.00	0.00	20,905.76
2.5.6	E	- Recursos Federak2.1.1.1.4-AU01	1	3591 Servicios de jardinería y fumigación	12,829.00	-6,032.00	6,797.00	0.00	0.00	0.00	0.00	6,797.00
2.5.6	E	- Recursos Federak2.1.1.1.4-AU01	1	3611 Difusión e informac de mensajes act	0.00	12,644.00	12,644.00	0.00	0.00	0.00	0.00	12,644.00
2.5.6	E	- Recursos Federak2.1.1.1.4-AU01	1	3612 Impresión y elaboración de publicaci	0.00	60,000.00	60,000.00	0.00	0.00	0.00	0.00	60,000.00
2.5.6	E	- Recursos Federak2.1.1.1.4-AU01	1	3614 INSERCIÓNES Y PUBLICACIONES	0.00	28,114.00	28,114.00	4,140.00	4,140.00	4,140.00	4,140.00	28,114.00
2.5.6	E	- Recursos Federak2.1.1.1.4-AU01	1	3711 Pasajes aéreos nacionales para sen	180,566.00	110,653.65	291,219.65	66,850.00	66,850.00	66,850.00	33,245.00	224,369.65
2.5.6	E	- Recursos Federak2.1.1.1.4-AU01	1	3712 Pasajes aéreos internacionales en c	0.00	222,500.00	222,500.00	0.00	0.00	0.00	0.00	222,500.00
2.5.6	E	- Recursos Federak2.1.1.1.4-AU01	1	3721 Pasajes terrestres nacionales para s	54,693.06	421,215.40	475,908.46	63,222.70	53,952.70	53,952.70	49,421.33	421,956.76
2.5.6	E	- Recursos Federak2.1.1.1.4-AU01	1	3751 Váticos nacionales para servidores y	4,570,161.60	1,107,417.36	5,677,578.96	251,367.09	206,685.09	206,685.09	182,793.09	5,470,893.87
2.5.6	E	- Recursos Federak2.1.1.1.4-AU01	1	3752 Alimentos en el país (en víditos por	0.00	380,930.59	380,930.59	15,180.70	15,180.70	15,180.70	15,180.70	365,749.89
2.5.6	E	- Recursos Federak2.1.1.1.4-AU01	1	3753 Hospedaje en el país (en víditos por	0.00	548,722.00	548,722.00	4,140.00	4,140.00	4,140.00	4,140.00	544,582.00
2.5.6	E	- Recursos Federak2.1.1.1.4-AU01	1	3761 Váticos en el extranjero	0.00	2,080,968.58	2,080,968.58	12,000.00	0.00	0.00	0.00	2,080,968.58
2.5.6	E	- Recursos Federak2.1.1.1.4-AU01	1	3791 Otros gastos de traslado y hosped	219,013.00	17,425.74	236,438.74	125,917.77	117,997.77	117,997.77	116,830.77	118,440.97
2.5.6	E	- Recursos Federak2.1.1.1.4-AU01	1	3821 Gastos de orden social y cultural	59,559.00	59,559.00	119,124.00	16,227.36	13,688.00	13,688.00	13,688.00	105,436.00
2.5.6	E	- Recursos Federak2.1.1.1.4-AU01	1	3831 Congresos y convenciones	0.00	40,000.00	40,000.00	36,700.00	36,700.00	36,700.00	36,700.00	3,300.00
2.5.6	E	- Recursos Federak2.1.1.1.4-AU01	1	3821 Otros impuestos y derechos	0.00	3,584.50	3,584.50	3,584.50	3,584.50	3,584.50	3,584.50	0.00
2.5.6	E	- Recursos Federak2.1.1.1.4-AU01	1	4421 Becas	3,560,000.00	350,000.00	3,910,000.00	0.00	0.00	0.00	0.00	3,910,000.00
2.5.6	E	- Recursos Federak2.1.1.1.4-AU01	2	5111 Muebles de oficina y estantería	0.00	90,000.00	90,000.00	87,586.88	0.00	0.00	0.00	90,000.00
2.5.6	E	- Recursos Federak2.1.1.1.4-AU01	2	5121 Muebles, excepto de oficina y estant	3,418,333.33	0.00	3,418,333.33	0.00	0.00	0.00	0.00	3,418,333.33
2.5.6	E	- Recursos Federak2.1.1.1.4-AU01	2	5131 Libros, revistas y otros elementos cc	0.00	0.00	0.00	0.00	0.00	0.00	0.00	0.00
2.5.6	E	- Recursos Federak2.1.1.1.4-AU01	2	5151 Computadoras y equipo periférico	6,768,333.33	5,237,863.00	12,006,196.33	4,843,840.14				

PRIMERA MODIFICACIÓN AL PRESUPUESTO DE INGRESOS Y EGRESOS 2017

UNIVERSIDAD DE
GUANAJUATO



2.5.6	E	7-Otros Recursos	2.1.1.1.4-AU01	1	2612 Combustibles, lubricantes, aditivos p	0.00	20,717.58	20,717.58	2,792.60	1,975.12	1,975.12	1,975.12	18,742.46
2.5.6	E	7-Otros Recursos	2.1.1.1.4-AU01	1	2613 Combustibles, lubricantes y aditivos	0.00	5,100.00	5,100.00	5,076.00	5,076.00	5,076.00	5,076.00	24.00
2.5.6	E	7-Otros Recursos	2.1.1.1.4-AU01	1	2711 Vestuario y uniformes	0.00	2,024,852.64	2,024,852.64	1,995,685.28	1,571,771.08	1,571,771.08	1,571,771.08	453,081.56
2.5.6	E	7-Otros Recursos	2.1.1.1.4-AU01	1	2721 Prendas de seguridad	0.00	17,369.00	17,369.00	15,550.80	14,646.00	14,646.00	14,646.00	2,723.00
2.5.6	E	7-Otros Recursos	2.1.1.1.4-AU01	1	2722 Prendas de protección personal	0.00	9,307.00	9,307.00	5,330.57	5,330.57	5,330.57	5,330.57	3,976.43
2.5.6	E	7-Otros Recursos	2.1.1.1.4-AU01	1	2741 Productos textiles	0.00	11,619.34	11,619.34	10,118.84	10,118.84	10,118.84	10,118.84	1,500.50
2.5.6	E	7-Otros Recursos	2.1.1.1.4-AU01	1	2911 Herramientas menores	0.00	16,002.94	16,002.94	5,399.62	5,399.62	5,399.62	5,326.62	10,603.32
2.5.6	E	7-Otros Recursos	2.1.1.1.4-AU01	1	2921 Refacciones y accesorios menores e	0.00	4,000.00	4,000.00	3,713.33	3,713.33	3,713.33	3,713.33	286.67
2.5.6	E	7-Otros Recursos	2.1.1.1.4-AU01	1	2941 Refacción y accesorio menor de equ	3,500.00	86,401.00	89,901.00	99.00	99.00	99.00	99.00	89,802.00
2.5.6	E	7-Otros Recursos	2.1.1.1.4-AU01	1	2951 Refacción y accesorio menor de equ	0.00	22,000.00	22,000.00	17,994.00	17,994.00	17,994.00	17,994.00	4,006.00
2.5.6	E	7-Otros Recursos	2.1.1.1.4-AU01	1	2961 Refacciones y accesorios menores e	0.00	5,935.68	5,935.68	0.00	0.00	0.00	0.00	6,925.68
2.5.6	E	7-Otros Recursos	2.1.1.1.4-AU01	1	3131 Servicio de agua	0.00	500,000.00	500,000.00	0.00	0.00	0.00	0.00	500,000.00
2.5.6	E	7-Otros Recursos	2.1.1.1.4-AU01	1	3151 Servicio telefonía celular	0.00	2,096.00	2,096.00	0.00	0.00	0.00	0.00	2,096.00
2.5.6	E	7-Otros Recursos	2.1.1.1.4-AU01	1	3161 Servicios de telecomunicaciones y s	0.00	600,000.00	600,000.00	37,000.01	31,400.01	31,400.01	31,400.01	568,599.99
2.5.6	E	7-Otros Recursos	2.1.1.1.4-AU01	1	3171 Servicios de acceso de internet	0.00	827,328.24	827,328.24	827,328.24	827,328.24	827,328.24	827,328.24	0.00
2.5.6	E	7-Otros Recursos	2.1.1.1.4-AU01	1	3181 Servicio postal	15,000.00	-14,772.23	227.77	0.00	0.00	0.00	0.00	227.77
2.5.6	E	7-Otros Recursos	2.1.1.1.4-AU01	1	3221 Arrendamiento de edificios y locales	54,590.00	-54,590.00	0.00	0.00	0.00	0.00	0.00	0.00
2.5.6	E	7-Otros Recursos	2.1.1.1.4-AU01	1	3231 Arrendamiento de equipo de adminis	50,000.00	0.00	50,000.00	0.00	0.00	0.00	0.00	50,000.00
2.5.6	E	7-Otros Recursos	2.1.1.1.4-AU01	1	3251 Arrendamiento de vehículos terrestre	0.00	0.00	0.00	0.00	0.00	0.00	0.00	0.00
2.5.6	E	7-Otros Recursos	2.1.1.1.4-AU01	1	3252 Arrendamiento de vehículos para tra	0.00	580.00	580.00	580.00	580.00	580.00	580.00	0.00
2.5.6	E	7-Otros Recursos	2.1.1.1.4-AU01	1	3271 Arrendamiento de activos intangibles	11,520,950.00	-755,564.01	10,765,385.99	5,081,876.15	3,218,573.35	3,218,573.35	3,181,364.03	7,546,812.64
2.5.6	E	7-Otros Recursos	2.1.1.1.4-AU01	1	3291 Otros arrendamientos	0.00	1,279.00	1,279.00	1,279.00	1,279.00	1,279.00	1,279.00	0.00
2.5.6	E	7-Otros Recursos	2.1.1.1.4-AU01	1	3313 Servicios de auditoría	0.00	202,348.00	202,348.00	0.00	0.00	0.00	0.00	202,348.00
2.5.6	E	7-Otros Recursos	2.1.1.1.4-AU01	1	3314 Otros servicios relacionados	0.00	3,000.00	3,000.00	0.00	0.00	0.00	0.00	3,000.00
2.5.6	E	7-Otros Recursos	2.1.1.1.4-AU01	1	3321 Servicios de diseño, arquitectura, ing	0.00	571,011.13	571,011.13	571,011.13	0.00	0.00	0.00	571,011.13
2.5.6	E	7-Otros Recursos	2.1.1.1.4-AU01	1	3331 Servicios de consultoría administratr	240,000.00	-8,000.00	232,000.00	0.00	0.00	0.00	0.00	232,000.00
2.5.6	E	7-Otros Recursos	2.1.1.1.4-AU01	1	3332 Servicios de procesos, técnica y tec	0.00	0.00	0.00	0.00	0.00	0.00	0.00	0.00
2.5.6	E	7-Otros Recursos	2.1.1.1.4-AU01	1	3341 Servicios de capacitación	3,716,056.00	-282,811.99	3,433,244.01	554,238.06	237,778.30	237,778.30	198,414.09	3,195,465.71
2.5.6	E	7-Otros Recursos	2.1.1.1.4-AU01	1	3351 Impresión de identificación, formas admini	2,285,300.00	-474,395.00	1,810,905.00	823,528.66	685,725.85	685,725.85	685,725.85	1,125,179.15
2.5.6	E	7-Otros Recursos	2.1.1.1.4-AU01	1	3362 Servicios de impresión	0.00	851,580.80	851,580.80	9,783.30	9,783.30	9,783.30	9,783.30	841,797.50
2.5.6	E	7-Otros Recursos	2.1.1.1.4-AU01	1	3364 Servicios de apoyo administrativo	0.00	176.32	176.32	176.32	176.32	176.32	176.32	0.00
2.5.6	E	7-Otros Recursos	2.1.1.1.4-AU01	1	3371 Servicios de protección y seguridad	8,000,000.00	-7,999,895.00	105.00	0.00	0.00	0.00	0.00	105.00
2.5.6	E	7-Otros Recursos	2.1.1.1.4-AU01	1	3391 Servicios profesionales, científicos y	8,859,750.00	7,876,647.31	16,736,397.31	4,831,773.13	3,595,166.13	3,595,166.13	3,595,166.13	13,141,231.18
2.5.6	E	7-Otros Recursos	2.1.1.1.4-AU01	1	3411 Servicios financieros y bancarios	0.00	42,609.47	42,609.47	0.00	0.00	0.00	0.00	42,609.47
2.5.6	E	7-Otros Recursos	2.1.1.1.4-AU01	1	3551 Impresión de responsabilidad patrimon	5,670,191.53	3,641.00	5,673,832.53	433,721.39	23,221.39	23,221.39	23,221.39	13,674,106.35
2.5.6	E	7-Otros Recursos	2.1.1.1.4-AU01	1	3511 Conservación y mantenimiento de in	0.00	10,718,917.32	10,718,917.32	10,607,573.22	7,327,961.24	7,327,961.24	7,293,656.33	3,390,958.08
2.5.6	E	7-Otros Recursos	2.1.1.1.4-AU01	1	3521 Instalación reparac manito equipo d	0.00	3,000.00	3,000.00	2,227.20	2,227.20	2,227.20	2,227.20	772.80
2.5.6	E	7-Otros Recursos	2.1.1.1.4-AU01	1	3531 Instalación reparac manito de equip	0.00	989,652.52	989,652.52	963,828.52	963,827.97	963,827.97	963,827.97	25,824.55
2.5.6	E	7-Otros Recursos	2.1.1.1.4-AU01	1	3541 Instalación reparac manito equ medio	2,120,000.00	-2,008,200.00	111,800.00	53,735.39	53,735.39	53,735.39	35,766.99	584,064.01
2.5.6	E	7-Otros Recursos	2.1.1.1.4-AU01	1	3551 Mantenimiento y conservación de vel	0.00	754.00	754.00	0.00	0.00	0.00	0.00	754.00
2.5.6	E	7-Otros Recursos	2.1.1.1.4-AU01	1	3552 Mantenimiento y conservación de veh	14,302,947.74	-405,629.74	13,897,318.00	13,697,519.03	433,721.39	433,721.39	433,721.39	13,674,106.35
2.5.6	E	7-Otros Recursos	2.1.1.1.4-AU01	1	3591 Servicios de jardinería y fumigación	800,000.00	10,000.00	810,000.00	653,003.20	8,236.00	8,236.00	8,236.00	801,764.00
2.5.6	E	7-Otros Recursos	2.1.1.1.4-AU01	1	3611 Difusión e informac de mensajes act	14,110,300.00	-3,032,684.00	11,077,616.00	438,103.31	438,103.31	438,103.31	412,321.81	10,639,512.69
2.5.6	E	7-Otros Recursos	2.1.1.1.4-AU01	1	3612 Impresión y elaboración de publicaci	0.00	100,000.00	100,000.00	51,124.77	51,124.77	51,124.77	51,124.77	48,875.23
2.5.6	E	7-Otros Recursos	2.1.1.1.4-AU01	1	3661 Serv d creac y difus de contenido ex	3,163,146.00	817,286.92	3,980,432.92	2,092,520.05	10,770.00	10,770.00	10,770.00	3,969,662.92
2.5.6	E	7-Otros Recursos	2.1.1.1.4-AU01	1	3691 Otros servicios de información	240,000.00	-240,000.00	0.00	0.00	0.00	0.00	0.00	0.00
2.5.6	E	7-Otros Recursos	2.1.1.1.4-AU01	1	3711 Pasajes aéreos nacionales para sen	51,500.00	623,999.00	675,499.00	43,999.14	43,999.14	43,999.14	43,999.14	630,967.86
2.5.6	E	7-Otros Recursos	2.1.1.1.4-AU01	1	3712 Pasajes aéreos internacionales en c	0.00	1,151,990.20	1,151,990.20	491,462.13	471,461.13	471,461.13	433,959.13	680,529.07
2.5.6	E	7-Otros Recursos	2.1.1.1.4-AU01	1	3721 Pasajes terrestres nacionales para s	448,407.40	-298,561.48	149,845.92	56,844.08	48,624.08	48,624.08	48,624.08	101,221.84
2.5.6	E	7-Otros Recursos	2.1.1.1.4-AU01	1	3722 Pasajes terrestres internacionales er	0.00	23,000.00	23,000.00	9,111.74	9,111.74	9,111.74	9,111.74	13,888.26
2.5.6	E	7-Otros Recursos	2.1.1.1.4-AU01	1	3751 Váticos nacionales para servidores y	7,881,836.60	-242,964.14	7,638,872.46	138,418.60	131,417.60	131,417.60	123,047.60	7,507,454.56
2.5.6	E	7-Otros Recursos	2.1.1.1.4-AU01	1	3752 Alimentos en el país (en vóliculos por	0.00	9,303.01	9,303.01	6,202.00	6,202.00	6,202.00	6,202.00	3,101.01
2.5.6	E	7-Otros Recursos	2.1.1.1.4-AU01	1	3753 Hospedaje en el país (en vóliculos por	0.00	41,199.00	41,199.00	21,190.00	3,190.00	3,190.00	3,190.00	38,009.00
2.5.6	E	7-Otros Recursos	2.1.1.1.4-AU01	1	3761 Váticos en el extranjero	0.00	44,753.24	44,753.24	26,151.60	26,151.60	26,151.60	26,151.60	18,601.64
2.5.6	E	7-Otros Recursos	2.1.1.1.4-AU01	1	3763 Hospedaje en el extranjero	0.00	116,910.51	116,910.51	116,910.51	35,246.76	35,246.76	35,246.76	81,663.75
2.5.6	E	7-Otros Recursos	2.1.1.1.4-AU01	1	3791 Otros servicios de traslado y hosped	0.00	76,211.00	76,211.00	1,877.00	1,877.00	1,877.00	1,877.00	74,334.00
2.5.6	E	7-Otros Recursos	2.1.1.1.4-AU01	1	3821 Gastos de orden social y cultural	0.00	62,961.00	62,961.00	54,113.48	54,113.48	54,113.48	51,472.48	8,487.52
2.5.6	E	7-Otros Recursos	2.1.1.1.4-AU01	1	3831 Congresos y convenciones	30,000.00	333,381.24	363,381.24	206,957.55	206,957.55	206,957.55	147,578.89	156,422.66
2.5.6	E	7-Otros Recursos	2.1.1.1.4-AU01	1	4411 Gastos activ cultural, deportiva y ayu	3,121,890.00	437,080.00	2,684,810.00	970,200.00	970,200.00	970,200.00	970,200.00	1,714,600.00
2.5.6	E	7-Otros Recursos	2.1.1.1.4-AU01	1	4421 Becas	13,641,165.59	2,621,657.80	16,262,823.39	2,245,000.00	5,844,198.00	5,844,198.00	6,056,448.00	10,418,623.39
2.5.6	E	7-Otros Recursos	2.1.1.1.4-AU01	1	4451 Ayudas sociales a instituciones sin fi	2,000,000.00	1,311,581.08	3,311,581.08	3,131,581.08	3,131,581.08	3,131,581.08	3,131,581.08	0.00
2.5.6	E	7-Otros Recursos	2.1.1.1.4-AU01	4	4521 Jubilaciones	45,532,503.76	-9,834,759.89	35,697,743.87	0.00	0.00	0.00	0.00	35,697,743.87
2.5.6	E	7-Otros Recursos	2.1.1.1.4-AU01	1	4811 Donativos a instituciones sin fines de	0.00	61,000.00	61,000.00	0.00	0.00	0.00	0.00	61,000.00
2.5.6	E	7-Otros Recursos	2.1.1.1.4-AU01	2	5111 Muebles de oficina y estantería	13,866.00	809,592.93	823,458.93	785,506.92	433,308.92	433,308.92	260,767.28	380,916.66
2.5.6	E	7-Otros Recursos	2.1.1.1.4-AU01										

PRIMERA MODIFICACIÓN AL PRESUPUESTO DE INGRESOS Y EGRESOS 2017

UNIVERSIDAD DE
GUANAJUATO



3.8.1	E	5.-Recursos Federales	2.1.1.1.4-AU01	1	3362 Servicios de impresión	0.00	296,605.50	296,605.50	0.00	0.00	0.00	0.00	0.00	296,605.50
3.8.1	E	5.-Recursos Federales	2.1.1.1.4-AU01	1	3391 Servicios profesionales, científicos y	0.00	2,012,059.99	2,012,059.99	20,949.79	20,949.79	20,949.79	20,949.79	20,949.79	1,991,110.20
3.8.1	E	5.-Recursos Federales	2.1.1.1.4-AU01	1	3511 Conservación y mantenimiento de in	0.00	60,000.00	60,000.00	0.00	0.00	0.00	0.00	0.00	60,000.00
3.8.1	E	5.-Recursos Federales	2.1.1.1.4-AU01	1	3521 Instalación reparac manto equipo d	0.00	10,000.00	10,000.00	0.00	0.00	0.00	0.00	0.00	10,000.00
3.8.1	E	5.-Recursos Federales	2.1.1.1.4-AU01	1	3541 Instalación reparac manto eq medic	0.00	30,928.40	30,928.40	0.00	0.00	0.00	0.00	0.00	30,928.40
3.8.1	E	5.-Recursos Federales	2.1.1.1.4-AU01	1	3512 Impresión y elaboración de publicaci	0.00	25,000.00	25,000.00	0.00	0.00	0.00	0.00	0.00	25,000.00
3.8.1	E	5.-Recursos Federales	2.1.1.1.4-AU01	1	3631 Serv creatividad, producc de publicid	0.00	25,000.00	25,000.00	0.00	0.00	0.00	0.00	0.00	25,000.00
3.8.1	E	5.-Recursos Federales	2.1.1.1.4-AU01	1	3711 Pasajes aéreos nacionales para sen	0.00	261,505.74	261,505.74	149,346.60	149,346.60	149,346.60	135,997.00	112,159.14	
3.8.1	E	5.-Recursos Federales	2.1.1.1.4-AU01	1	3712 Pasajes aéreos internacionales en c	0.00	426,000.99	426,000.99	214,724.00	190,439.00	190,439.00	165,194.00	235,561.99	
3.8.1	E	5.-Recursos Federales	2.1.1.1.4-AU01	1	3721 Pasajes terrestres nacionales para s	0.00	402,822.37	402,822.37	26,049.93	26,049.93	26,049.93	11,349.02	376,772.44	
3.8.1	E	5.-Recursos Federales	2.1.1.1.4-AU01	1	3722 Pasajes terrestres internacionales en	0.00	76,747.99	76,747.99	25,747.99	0.00	0.00	0.00	0.00	76,747.99
3.8.1	E	5.-Recursos Federales	2.1.1.1.4-AU01	1	3751 Váticos nacionales para servidores j	0.00	1,091,939.32	1,091,939.32	269,950.41	267,159.86	267,159.86	46,356.06	824,780.46	
3.8.1	E	5.-Recursos Federales	2.1.1.1.4-AU01	1	3752 Alimentos en el país (en vílcos por	0.00	509,729.63	509,729.63	56,563.83	38,443.83	38,443.83	18,995.83	471,285.80	
3.8.1	E	5.-Recursos Federales	2.1.1.1.4-AU01	1	3753 Hospedaje en el país (en vílcos por	0.00	214,056.26	214,056.26	22,974.80	22,974.80	22,974.80	22,974.80	191,081.46	
3.8.1	E	5.-Recursos Federales	2.1.1.1.4-AU01	1	3754 Trabajo de campo	0.00	158,000.00	158,000.00	8,200.41	8,200.41	8,200.41	8,200.41	149,799.59	
3.8.1	E	5.-Recursos Federales	2.1.1.1.4-AU01	1	3761 Váticos en el extranjero	0.00	83,865.58	83,865.58	20,000.00	0.00	0.00	0.00	83,865.58	
3.8.1	E	5.-Recursos Federales	2.1.1.1.4-AU01	1	3762 Alimentos en el extranjero	0.00	51,000.00	51,000.00	14,884.61	14,884.61	14,884.61	14,884.61	36,115.39	
3.8.1	E	5.-Recursos Federales	2.1.1.1.4-AU01	1	3763 Hospedaje en el extranjero	0.00	60,000.00	60,000.00	20,853.47	20,853.47	20,853.47	20,853.47	39,146.53	
3.8.1	E	5.-Recursos Federales	2.1.1.1.4-AU01	1	3791 Otros servicios de traslado y hosped	0.00	5,784.00	5,784.00	3,093.00	3,010.00	3,010.00	2,842.00	2,774.00	
3.8.1	E	5.-Recursos Federales	2.1.1.1.4-AU01	1	3821 Gastos de orden social y cultural	0.00	7,000.00	7,000.00	0.00	0.00	0.00	0.00	7,000.00	
3.8.1	E	5.-Recursos Federales	2.1.1.1.4-AU01	1	3831 Congresos y convenciones	0.00	413,929.21	413,929.21	30,893.06	30,893.06	30,893.06	17,239.05	383,036.15	
3.8.1	E	5.-Recursos Federales	2.1.1.1.4-AU01	1	4421 Becas	0.00	1,529,028.65	1,529,028.65	548,230.51	502,919.26	502,919.26	488,787.01	1,026,109.39	
3.8.1	E	5.-Recursos Federales	2.1.1.1.4-AU01	2	5151 Computadoras y equipo periférico	0.00	403,114.29	403,114.29	283,142.43	0.00	0.00	0.00	0.00	403,114.29
3.8.1	E	5.-Recursos Federales	2.1.1.1.4-AU01	2	5211 Equipo de audio y de video	0.00	15,000.00	15,000.00	0.00	0.00	0.00	0.00	0.00	15,000.00
3.8.1	E	5.-Recursos Federales	2.1.1.1.4-AU01	2	5231 Cámaras fotográficas y de video	0.00	5,000.00	5,000.00	0.00	0.00	0.00	0.00	0.00	5,000.00
3.8.1	E	5.-Recursos Federales	2.1.1.1.4-AU01	2	5311 Equipo para uso médico, dental y pa	0.00	10,227,804.46	10,227,804.46	7,511,250.20	4,432,140.11	4,432,140.11	4,403,592.12	5,795,664.35	
3.8.1	E	5.-Recursos Federales	2.1.1.1.4-AU01	2	5661 Accesorios de iluminación	0.00	141,752.00	141,752.00	87,788.80	87,788.80	87,788.80	87,788.80	53,963.20	
3.8.1	E	5.-Recursos Federales	2.1.1.1.4-AU01	2	5911 Software	0.00	90,000.00	90,000.00	0.00	0.00	0.00	0.00	0.00	90,000.00
3.8.1	E	5.-Recursos Federales	2.1.1.1.4-AU01	2	5921 Patentes	0.00	15,000.00	15,000.00	0.00	0.00	0.00	0.00	0.00	15,000.00
3.8.1	E	6.-Recursos Estatales	2.1.1.1.4-AU01	1	1131 Sueldos base	0.00	1,376,336.84	1,376,336.84	1,376,336.84	1,376,336.84	1,376,336.84	1,376,336.84	0.00	
3.8.1	E	6.-Recursos Estatales	2.1.1.1.4-AU01	1	1211 Honorarios	0.00	36,400.00	36,400.00	36,192.00	36,192.00	36,192.00	36,192.00	208.00	
3.8.1	E	6.-Recursos Estatales	2.1.1.1.4-AU01	1	1212 Honorarios asimilados	0.00	723,256.70	723,256.70	723,256.70	723,256.70	723,256.70	723,256.70	0.00	
3.8.1	E	6.-Recursos Estatales	2.1.1.1.4-AU01	1	1311 Prmas años de servicios electivame	0.00	368,831.30	368,831.30	368,831.30	368,831.30	368,831.30	368,831.30	0.00	
3.8.1	E	6.-Recursos Estatales	2.1.1.1.4-AU01	1	1321 Prestaciones	0.00	90,000.00	90,000.00	0.00	0.00	0.00	0.00	90,000.00	
3.8.1	E	6.-Recursos Estatales	2.1.1.1.4-AU01	1	1331 Remuneraciones por horas extraordi	0.00	93,226.08	93,226.08	93,226.08	93,226.08	93,226.08	93,226.08	0.00	
3.8.1	E	6.-Recursos Estatales	2.1.1.1.4-AU01	1	1411 Aportaciones al isseg	0.00	266,402.81	266,402.81	266,402.81	266,402.81	266,402.81	266,402.81	0.00	
3.8.1	E	6.-Recursos Estatales	2.1.1.1.4-AU01	1	1511 Cuotas para el fondo de ahorro	0.00	13,753.01	13,753.01	13,753.01	13,753.01	13,753.01	13,753.01	0.00	
3.8.1	E	6.-Recursos Estatales	2.1.1.1.4-AU01	1	1531 Prestaciones de retiro	0.00	27,526.74	27,526.74	27,526.74	27,526.74	27,526.74	27,526.74	0.00	
3.8.1	E	6.-Recursos Estatales	2.1.1.1.4-AU01	1	1541 Prestación establecida condición ger	0.00	383,763.11	383,763.11	342,705.45	342,705.45	342,705.45	342,705.45	41,057.66	
3.8.1	E	6.-Recursos Estatales	2.1.1.1.4-AU01	1	1592 Otras prestaciones	0.00	14,719.88	14,719.88	14,719.88	14,719.88	14,719.88	14,719.88	0.00	
3.8.1	E	6.-Recursos Estatales	2.1.1.1.4-AU01	1	1711 Estimulos por productividad y eficien	0.00	867,709.40	867,709.40	867,709.40	867,709.40	867,709.40	867,709.40	0.00	
3.8.1	E	6.-Recursos Estatales	2.1.1.1.4-AU01	1	2111 Materiales y útiles de oficina	0.00	19,556.23	19,556.23	19,556.23	19,556.23	19,556.23	19,556.23	1.77	
3.8.1	E	6.-Recursos Estatales	2.1.1.1.4-AU01	1	2121 Materiales y útiles de impresión y rep	0.00	2,348.52	2,348.52	1,321.02	1,321.02	1,321.02	1,148.52	1,027.50	
3.8.1	E	6.-Recursos Estatales	2.1.1.1.4-AU01	1	2141 Materiales y útiles tecnológicos de la i	0.00	17,446.88	17,446.88	17,446.88	17,446.88	17,446.88	17,446.88	245.60	
3.8.1	E	6.-Recursos Estatales	2.1.1.1.4-AU01	1	2151 Material impreso e información digita	0.00	0.00	0.00	0.00	0.00	0.00	0.00	0.00	
3.8.1	E	6.-Recursos Estatales	2.1.1.1.4-AU01	1	2152 Libros	0.00	3,500.00	3,500.00	3,455.00	3,455.00	3,455.00	3,455.00	45.00	
3.8.1	E	6.-Recursos Estatales	2.1.1.1.4-AU01	1	2511 Productos químicos básicos (sustan	0.00	36,013.48	36,013.48	36,013.48	36,013.48	36,013.48	36,013.48	0.00	
3.8.1	E	6.-Recursos Estatales	2.1.1.1.4-AU01	1	2551 Materiales accesorios y suministros	0.00	48,986.52	48,986.52	16,222.60	16,222.60	16,222.60	16,222.60	32,763.92	
3.8.1	E	6.-Recursos Estatales	2.1.1.1.4-AU01	1	2612 Combustibles, lubricantes, aditivos p	0.00	43,000.00	43,000.00	32,654.54	32,654.54	32,654.54	18,970.65	10,345.46	
3.8.1	E	6.-Recursos Estatales	2.1.1.1.4-AU01	1	2932 Refacción y accesorio menor eq edu	0.00	8,906.00	8,906.00	8,198.48	1,847.00	1,847.00	0.00	7,059.00	
3.8.1	E	6.-Recursos Estatales	2.1.1.1.4-AU01	1	3351 Servicios de investigación científica	0.00	8,896.12	8,896.12	0.00	0.00	0.00	0.00	8,896.12	
3.8.1	E	6.-Recursos Estatales	2.1.1.1.4-AU01	1	3381 Impr doc ofic.identif.formas admin/fis	0.00	0.00	0.00	0.00	0.00	0.00	0.00	0.00	
3.8.1	E	6.-Recursos Estatales	2.1.1.1.4-AU01	1	3362 Servicios de impresión	0.00	10,000.00	10,000.00	7,560.00	7,560.00	7,560.00	7,560.00	2,440.00	
3.8.1	E	6.-Recursos Estatales	2.1.1.1.4-AU01	1	3661 Serv d creac y difus de contenido exi	0.00	20,000.00	20,000.00	20,000.00	20,000.00	20,000.00	20,000.00	0.00	
3.8.1	E	6.-Recursos Estatales	2.1.1.1.4-AU01	1	3721 Pasajes terrestres nacionales para s	0.00	76,120.00	76,120.00	17,924.13	17,924.13	17,924.13	17,924.13	58,195.87	
3.8.1	E	6.-Recursos Estatales	2.1.1.1.4-AU01	1	3751 Váticos nacionales para servidores j	0.00	141,339.00	141,339.00	21,281.54	21,281.54	21,281.54	15,052.93	120,057.46	
3.8.1	E	6.-Recursos Estatales	2.1.1.1.4-AU01	1	3752 Alimentos en el país (en vílcos por	0.00	134,692.00	134,692.00	46,870.10	46,870.10	46,870.10	40,020.20	85,821.90	
3.8.1	E	6.-Recursos Estatales	2.1.1.1.4-AU01	1	3753 Hospedaje en el país (en vílcos por	0.00	9,000.00	9,000.00	35,915.02	35,915.02	35,915.02	35,915.02	15,084.98	
3.8.1	E	6.-Recursos Estatales	2.1.1.1.4-AU01	1	3791 Otros servicios de traslado y hosped	0.00	9,000.00	9,000.00	935.03	935.03	935.03	935.03	8,064.97	
3.8.1	E	6.-Recursos Estatales	2.1.1.1.4-AU01	1	3811 Gastos de ceremonial del h. ayuntar	0.00	0.00	0.00	0.00	0.00	0.00	0.00	0.00	
3.8.1	E	6.-Recursos Estatales	2.1.1.1.4-AU01	1	3821 Gastos de orden social y cultural	0.00	9,962.00	9,962.00	9,962.00	9,962.00	9,962.00	9,962.00	0.00	
3.8.1	E	6.-Recursos Estatales	2.1.1.1.4-AU01	1	3831 Congresos y convenciones	0.00	0.00	0.00	0.00	0.00	0.00	0.00	0.00	
3.8.1	E	6.-Recursos Estatales	2.1.1.1.4-AU01	1	4421 Becas	0.00	131,159.00	131,159.00	80,750.00	80,750.00	80,750.00	72,750.00	50,400.00	
3.8.1	E	6.-Recursos Estatales	2.1.1.1.4-AU01	2	5151 Computadoras y equipo periférico	0.00	64,656.00	64,656.00	58,968.16	29,058.00	29,058.00	29,058.00	35,598.00	
3.8.1	E	6.-Recursos Estatales	2.1.1.1.4-AU01	2										

PRIMERA MODIFICACION AL PRESUPUESTO DE INGRESOS Y EGRESOS 2017

UNIVERSIDAD DE GUANAJUATO



3.8.1	E	7-Otros Recursos	2.1.1.1.4-AU01	1	3751	Válidos nacionales para servidores p	0.00	1,207,562.88	1,207,562.88	270,954.00	250,690.30	250,690.30	220,756.99	956,872.58
3.8.1	E	7-Otros Recursos	2.1.1.1.4-AU01	1	3752	Alimentos en el país (en viáticos por	0.00	64,308.00	64,308.00	3,838.00	3,838.00	3,838.00	3,838.00	60,470.00
3.8.1	E	7-Otros Recursos	2.1.1.1.4-AU01	1	3753	Hospedaje en el país (en viáticos por	0.00	17,425.89	17,425.89	1,370.99	1,370.99	1,370.99	1,370.99	54.90
3.8.1	E	7-Otros Recursos	2.1.1.1.4-AU01	1	3754	Trabajo de campo	0.00	47,000.00	47,000.00	0.00	0.00	0.00	0.00	47,000.00
3.8.1	E	7-Otros Recursos	2.1.1.1.4-AU01	1	3751	Válidos en el extranjero	0.00	168,597.64	168,597.64	136,747.37	115,411.37	115,411.37	29,389.83	53,186.27
3.8.1	E	7-Otros Recursos	2.1.1.1.4-AU01	1	3762	Alimentos en el extranjero	0.00	35,581.97	35,581.97	30,127.14	29,446.04	29,446.04	27,407.47	6,135.93
3.8.1	E	7-Otros Recursos	2.1.1.1.4-AU01	1	3763	Hospedaje en el extranjero	0.00	119,448.80	119,448.80	108,503.98	108,503.98	108,503.98	108,503.98	10,944.82
3.8.1	E	7-Otros Recursos	2.1.1.1.4-AU01	1	3791	Otros servicios de traslado y hosped	0.00	15,573.00	15,573.00	9,947.01	9,044.00	9,044.00	6,804.00	6,528.00
3.8.1	E	7-Otros Recursos	2.1.1.1.4-AU01	1	3831	Congresos y convenciones	0.00	303,529.43	303,529.43	127,452.87	127,452.87	127,452.87	89,037.64	176,076.56
3.8.1	E	7-Otros Recursos	2.1.1.1.4-AU01	1	3921	Otros impuestos y derechos	0.00	3,922.11	3,922.11	3,922.11	3,922.11	3,922.11	3,922.11	0.00
3.8.1	E	7-Otros Recursos	2.1.1.1.4-AU01	1	3931	Impuestos y derechos de importació	0.00	293,332.41	293,332.41	0.00	0.00	0.00	0.00	293,332.41
3.8.1	E	7-Otros Recursos	2.1.1.1.4-AU01	1	4421	Becas	0.00	4,847,455.53	4,847,455.53	3,063,968.33	3,049,096.67	3,049,096.67	2,930,051.67	1,798,368.86
3.8.1	E	7-Otros Recursos	2.1.1.1.4-AU01	1	4441	Ayudas sociales a activid científicas	0.00	78,389.71	78,389.71	0.00	0.00	0.00	0.00	78,389.71
3.8.1	E	7-Otros Recursos	2.1.1.1.4-AU01	1	4511	Pensiones	0.00	36,527.06	36,527.06	36,527.06	36,527.06	36,527.06	36,527.06	0.00
3.8.1	E	7-Otros Recursos	2.1.1.1.4-AU01	1	4521	Jubilaciones	36,024,328.22	-7,705,674.68	28,318,653.54	0.00	0.00	0.00	0.00	28,318,653.54
3.8.1	E	7-Otros Recursos	2.1.1.1.4-AU01	2	5111	Muebles de oficina y estantería	0.00	10,000.00	10,000.00	10,000.00	10,000.00	10,000.00	10,000.00	0.00
3.8.1	E	7-Otros Recursos	2.1.1.1.4-AU01	2	5151	Computadoras y equipo periférico	0.00	1,480,267.04	1,480,267.04	1,230,302.28	1,095,651.32	1,095,651.32	424,718.82	384,615.72
3.8.1	E	7-Otros Recursos	2.1.1.1.4-AU01	2	5191	Otros mobiliarios y equipos de admir	0.00	24,685.84	24,685.84	24,685.84	24,685.84	24,685.84	20,800.00	0.00
3.8.1	E	7-Otros Recursos	2.1.1.1.4-AU01	2	5211	Equipo de audio y de video	0.00	5,325.63	5,325.63	5,325.63	5,325.63	5,325.63	5,325.63	0.00
3.8.1	E	7-Otros Recursos	2.1.1.1.4-AU01	2	5231	Cámaras fotográficas y de vídeo	0.00	46,000.00	46,000.00	43,465.76	13,465.76	13,465.76	13,465.76	32,534.24
3.8.1	E	7-Otros Recursos	2.1.1.1.4-AU01	2	5311	Equipo para uso médico, dental y pa	0.00	8,415,366.21	8,415,366.21	6,199,463.82	1,175,820.80	1,175,820.80	740,110.19	7,239,545.41
3.8.1	E	7-Otros Recursos	2.1.1.1.4-AU01	2	5621	Maquinaria y equipo industrial	0.00	869,326.07	869,326.07	869,326.07	775,366.07	775,366.07	137,893.97	93,960.00
3.8.1	E	7-Otros Recursos	2.1.1.1.4-AU01	2	5671	Herramientas y máquinas -herramient	0.00	30,000.00	30,000.00	30,000.00	30,000.00	30,000.00	30,000.00	0.00
3.8.1	E	7-Otros Recursos	2.1.1.1.4-AU01	2	5911	Software	0.00	428,537.50	428,537.50	336,956.71	95,945.07	95,945.07	36,112.06	332,592.43
3.8.1	E	7-Otros Recursos	2.1.1.1.4-AU01	2	5921	Patentes	0.00	0.00	0.00	0.00	0.00	0.00	0.00	0.00
3.8.1	E	7-Otros Recursos	2.1.1.1.4-AU01	2	5971	Licencias informáticas e intelectuales	0.00	8,500.00	8,500.00	5,545.47	5,545.47	5,545.47	5,545.47	0.00
3.8.1	E	7-Otros Recursos	2.1.1.1.4-AU01	2	6221	Educación no habitacional	0.00	283,796.43	283,796.43	46,796.43	33,796.43	33,796.43	33,796.43	250,000.00
3.8.3	E	4.-Ingresos Propios	2.1.1.1.4-AU01	1	1211	Honorarios	0.00	318,340.32	318,340.32	78,720.00	58,720.00	58,720.00	58,720.00	259,620.32
3.8.3	E	4.-Ingresos Propios	2.1.1.1.4-AU01	1	1212	Honorarios asimilados	0.00	1,381,400.83	1,381,400.83	995,132.26	975,132.26	975,132.26	975,132.26	405,868.57
3.8.3	E	4.-Ingresos Propios	2.1.1.1.4-AU01	1	1322	Prima dominical	0.00	1,490.33	1,490.33	0.00	0.00	0.00	0.00	1,490.33
3.8.3	E	4.-Ingresos Propios	2.1.1.1.4-AU01	1	1331	Remuneraciones por horas extraordi	0.00	115,127.73	115,127.73	0.00	0.00	0.00	0.00	115,127.73
3.8.3	E	4.-Ingresos Propios	2.1.1.1.4-AU01	1	2111	Materiales y útiles de oficina	0.00	14,251.12	14,251.12	5,040.92	5,040.92	5,040.92	5,040.92	9,210.20
3.8.3	E	4.-Ingresos Propios	2.1.1.1.4-AU01	1	2141	Materiales y útiles tecnológicos de la i	0.00	34,000.00	34,000.00	33,353.29	33,353.29	33,353.29	31,961.29	648.71
3.8.3	E	4.-Ingresos Propios	2.1.1.1.4-AU01	1	2142	Equipos menores de tecnologías de	0.00	4,000.00	4,000.00	0.00	0.00	0.00	0.00	4,000.00
3.8.3	E	4.-Ingresos Propios	2.1.1.1.4-AU01	1	2151	Materiales impresos e información digita	0.00	2,300.00	2,300.00	2,300.00	2,300.00	2,300.00	2,300.00	0.00
3.8.3	E	4.-Ingresos Propios	2.1.1.1.4-AU01	1	2212	Productos alimenticios p personas e	0.00	17,354.00	17,354.00	15,763.04	15,763.04	15,763.04	15,763.04	1,590.96
3.8.3	E	4.-Ingresos Propios	2.1.1.1.4-AU01	1	2461	Material eléctrico y electrónico	0.00	458.00	458.00	414.00	414.00	414.00	414.00	44.00
3.8.3	E	4.-Ingresos Propios	2.1.1.1.4-AU01	1	2551	Materiales accesorios y suministros	0.00	100,000.00	100,000.00	0.00	0.00	0.00	0.00	100,000.00
3.8.3	E	4.-Ingresos Propios	2.1.1.1.4-AU01	1	2591	Otros productos químicos	0.00	150,000.00	150,000.00	20,933.36	20,933.36	20,933.36	20,933.36	129,066.64
3.8.3	E	4.-Ingresos Propios	2.1.1.1.4-AU01	1	2612	Combustibles, lubricantes, aditivos p	0.00	4,170.00	4,170.00	3,269.37	3,269.37	3,269.37	3,269.37	900.63
3.8.3	E	4.-Ingresos Propios	2.1.1.1.4-AU01	1	2621	Combustibles y derivados	0.00	100,000.00	100,000.00	0.00	0.00	0.00	0.00	100,000.00
3.8.3	E	4.-Ingresos Propios	2.1.1.1.4-AU01	1	2711	Vestuario y uniformes	0.00	3,214.21	3,214.21	3,214.21	3,214.21	3,214.21	3,214.21	0.00
3.8.3	E	4.-Ingresos Propios	2.1.1.1.4-AU01	1	3192	Contratación de otros servicios	0.00	0.00	0.00	0.00	0.00	0.00	0.00	0.00
3.8.3	E	4.-Ingresos Propios	2.1.1.1.4-AU01	1	3362	Servicios de impresión	0.00	12,680.00	12,680.00	2,642.80	2,642.80	2,642.80	2,642.80	10,037.20
3.8.3	E	4.-Ingresos Propios	2.1.1.1.4-AU01	1	3391	Servicios profesionales, científicos y	0.00	180,000.00	180,000.00	0.00	0.00	0.00	0.00	180,000.00
3.8.3	E	4.-Ingresos Propios	2.1.1.1.4-AU01	1	3712	Pasajes aéreos internacionales en o	0.00	25,000.00	25,000.00	0.00	0.00	0.00	0.00	25,000.00
3.8.3	E	4.-Ingresos Propios	2.1.1.1.4-AU01	1	3721	Pasajes terrestres nacionales para s	0.00	340,000.00	340,000.00	1,360.00	1,360.00	1,360.00	1,360.00	0.00
3.8.3	E	4.-Ingresos Propios	2.1.1.1.4-AU01	1	3751	Válidos nacionales para servidores p	0.00	747,946.37	747,946.37	0.00	0.00	0.00	0.00	747,946.37
3.8.3	E	4.-Ingresos Propios	2.1.1.1.4-AU01	1	3981	Impuesto sobre nóminas	6,524,663.29	-2,215,157.14	4,309,506.15	510,450.97	510,450.97	510,450.97	0.00	3,799,055.18
3.8.3	E	4.-Ingresos Propios	2.1.1.1.4-AU01	1	3991	Otros servicios generales	0.00	19,831.79	19,831.79	0.00	0.00	0.00	0.00	19,831.79
3.8.3	E	4.-Ingresos Propios	2.1.1.1.4-AU01	1	4421	Becas	0.00	236,000.00	236,000.00	236,000.00	236,000.00	236,000.00	236,000.00	0.00
3.8.3	E	4.-Ingresos Propios	2.1.1.1.4-AU01	1	4511	Pensiones	0.00	29,441.96	29,441.96	29,441.96	29,441.96	29,441.96	29,441.96	0.00
3.8.3	E	4.-Ingresos Propios	2.1.1.1.4-AU01	1	4521	Jubilaciones	0.00	117,206.15	117,206.15	0.00	0.00	0.00	0.00	117,206.15
3.8.3	E	4.-Ingresos Propios	2.1.1.1.4-AU01	2	5151	Computadoras y equipo periférico	0.00	50,000.00	50,000.00	0.00	0.00	0.00	0.00	50,000.00
3.8.3	E	4.-Ingresos Propios	2.1.1.1.4-AU01	2	5311	Equipo para uso médico, dental y pa	0.00	100,000.00	100,000.00	0.00	0.00	0.00	0.00	100,000.00
3.8.3	E	4.-Ingresos Propios	2.1.1.1.4-AU01	2	5322	Instrumentos de laboratorio	0.00	100,000.00	100,000.00	0.00	0.00	0.00	0.00	100,000.00
3.8.3	E	4.-Ingresos Propios	2.1.1.1.4-AU01	2	5431	Equipo aerospacial	0.00	26,100.00	26,100.00	26,100.00	26,100.00	26,100.00	26,100.00	0.00
3.8.3	E	5.-Recursos Federales	2.1.1.1.4-AU01	1	1131	Sueldos base	0.00	214,560.00	214,560.00	214,560.00	214,560.00	214,560.00	214,560.00	0.00
3.8.3	E	5.-Recursos Federales	2.1.1.1.4-AU01	1	1211	Honorarios	0.00	3,000.00	3,000.00	0.00	0.00	0.00	0.00	3,000.00
3.8.3	E	5.-Recursos Federales	2.1.1.1.4-AU01	1	1212	Honorarios asimilados	0.00	55,471.80	55,471.80	55,471.80	55,471.80	55,471.80	55,471.80	0.00
3.8.3	E	5.-Recursos Federales	2.1.1.1.4-AU01	1	1311	Primas años de servicios efectivame	0.00	66,134.18	66,134.18	66,134.18	66,134.18	66,134.18	66,134.18	0.00
3.8.3	E	5.-Recursos Federales	2.1.1.1.4-AU01	1	1321	Prima vacacional	0.00	4,812.12	4,812.12	4,812.12	4,812.12	4,812.12	4,812.12	0.00
3.8.3	E	5.-Recursos Federales	2.1.1.1.4-AU01	1	1322	Prima dominical	0.00	3,357.83	3,357.83	3,357.83	3,357.83	3,357.83	3,357.83	0.00
3.8.3	E	5.-Recursos Federales	2.1.1.1.4-AU01	1	1331	Remuneraciones por horas extraordi	0.00	57,469.71	57,469.71	57,469.71	57,469.71			

PRIMERA MODIFICACIÓN AL PRESUPUESTO DE INGRESOS Y EGRESOS 2017



3.8.3	E	7-Otros Recursos	2.1.1.1.4-AU01	1	2591 Otros productos químicos	0.00	43,697.15	43,697.15	0.00	0.00	0.00	0.00	43,697.15
3.8.3	E	7-Otros Recursos	2.1.1.1.4-AU01	1	2612 Combustibles, lubricantes, aditivos p	0.00	14,483.31	14,483.31	13,063.31	13,063.31	13,063.31	13,063.31	1,420.00
3.8.3	E	7-Otros Recursos	2.1.1.1.4-AU01	1	2721 Prendas de seguridad	0.00	2,106.15	2,106.15	2,106.15	2,106.15	2,106.15	2,106.15	0.00
3.8.3	E	7-Otros Recursos	2.1.1.1.4-AU01	1	2911 Herramientas menores	0.00	16,545.60	16,545.60	0.00	0.00	0.00	0.00	16,545.60
3.8.3	E	7-Otros Recursos	2.1.1.1.4-AU01	1	2941 Refacción y accesorio menor de equ	0.00	13,437.00	13,437.00	13,437.00	13,437.00	13,437.00	13,437.00	0.00
3.8.3	E	7-Otros Recursos	2.1.1.1.4-AU01	1	2951 Refacción y accesorio menor de equ	0.00	18,929.64	18,929.64	2,738.76	2,738.76	2,738.76	1,624.00	16,190.88
3.8.3	E	7-Otros Recursos	2.1.1.1.4-AU01	1	3362 Servicios de impresión	0.00	163,000.25	163,000.25	163,000.25	163,000.25	163,000.25	163,000.25	0.00
3.8.3	E	7-Otros Recursos	2.1.1.1.4-AU01	1	3391 Servicios profesionales, científicos y	0.00	999,932.95	999,932.95	0.00	0.00	0.00	0.00	999,932.95
3.8.3	E	7-Otros Recursos	2.1.1.1.4-AU01	1	3541 Instalación reparac manto eq medico	0.00	2,436.00	2,436.00	2,436.00	2,436.00	2,436.00	2,436.00	0.00
3.8.3	E	7-Otros Recursos	2.1.1.1.4-AU01	1	3711 Pasajes aéreos nacionales para sen	0.00	19,739.40	19,739.40	19,739.40	19,739.40	19,739.40	19,739.40	0.00
3.8.3	E	7-Otros Recursos	2.1.1.1.4-AU01	1	3721 Pasajes terrestres nacionales para s	0.00	4,302.50	4,302.50	2,000.00	0.00	0.00	0.00	4,302.50
3.8.3	E	7-Otros Recursos	2.1.1.1.4-AU01	1	3722 Pasajes terrestres internacionales er	0.00	4,000.00	4,000.00	2,000.00	0.00	0.00	0.00	4,000.00
3.8.3	E	7-Otros Recursos	2.1.1.1.4-AU01	1	3751 Viáticos nacionales para servidores p	0.00	2,151,640.33	2,151,640.33	45,598.58	45,598.58	45,598.58	45,598.58	2,106,041.75
3.8.3	E	7-Otros Recursos	2.1.1.1.4-AU01	1	3752 Alimentos en el país (en viáticos por	0.00	5,000.00	5,000.00	3,851.99	3,851.99	3,851.99	3,851.99	1,148.01
3.8.3	E	7-Otros Recursos	2.1.1.1.4-AU01	1	3761 Viáticos en el extranjero	0.00	3,492.56	3,492.56	0.00	0.00	0.00	0.00	3,492.56
3.8.3	E	7-Otros Recursos	2.1.1.1.4-AU01	1	3762 Alimentos en el extranjero	0.00	6,000.00	6,000.00	6,000.00	6,000.00	6,000.00	6,000.00	0.00
3.8.3	E	7-Otros Recursos	2.1.1.1.4-AU01	1	3763 Hospedaje en el extranjero	0.00	10,000.00	10,000.00	10,000.00	10,000.00	10,000.00	10,000.00	0.00
3.8.3	E	7-Otros Recursos	2.1.1.1.4-AU01	1	3781 Servicios integrales de traslado y viá	0.00	15,730.00	15,730.00	15,730.00	15,730.00	15,730.00	15,730.00	0.00
3.8.3	E	7-Otros Recursos	2.1.1.1.4-AU01	1	3791 Otros servicios de traslado y hosped	0.00	2,770.00	2,770.00	1,329.00	1,329.00	1,329.00	1,329.00	1,441.00
3.8.3	E	7-Otros Recursos	2.1.1.1.4-AU01	1	3831 Congresos y convenciones	0.00	12,000.00	12,000.00	12,000.00	12,000.00	12,000.00	12,000.00	0.00
3.8.3	E	7-Otros Recursos	2.1.1.1.4-AU01	1	4421 Becas	0.00	331,821.09	331,821.09	216,000.00	216,000.00	216,000.00	216,000.00	121,821.09
3.8.3	E	7-Otros Recursos	2.1.1.1.4-AU01	4	4511 Pensiones	0.00	530,642.06	530,642.06	132,459.23	132,459.23	132,459.23	132,459.23	398,182.83
3.8.3	E	7-Otros Recursos	2.1.1.1.4-AU01	4	4521 Jubilaciones	42,170,353.21	-8,501,697.05	33,668,656.16	661,457.55	661,457.55	661,457.55	661,457.55	33,007,158.61
3.8.3	E	7-Otros Recursos	2.1.1.1.4-AU01	2	5111 Muebles de oficina y estantería	0.00	60,000.00	60,000.00	0.00	0.00	0.00	0.00	60,000.00
3.8.3	E	7-Otros Recursos	2.1.1.1.4-AU01	2	5151 Computadoras y equipo periférico	0.00	382,077.32	382,077.32	356,335.76	335,039.64	335,039.64	327,240.64	47,037.68
3.8.3	E	7-Otros Recursos	2.1.1.1.4-AU01	2	5311 Equipo para uso médico, dental y pa	0.00	1,153,759.55	1,153,759.55	109,294.04	27,409.64	27,409.64	27,409.64	1,126,349.91
3.8.3	E	7-Otros Recursos	2.1.1.1.4-AU01	2	5911 Software	0.00	203,510.40	203,510.40	203,510.40	203,510.40	203,510.40	203,510.40	0.00
3.8.3	E	7-Otros Recursos	2.1.1.1.4-AU01	2	6221 Edificación no habitacional	0.00	410,815.97	410,815.97	0.00	0.00	0.00	0.00	410,815.97

3.5 Presupuesto de Egresos por Clasificación Económica

UNIVERSIDAD DE GUANAJUATO								
ESTADO ANALÍTICO DEL EJERCICIO DEL PRESUPUESTO DE EGRESOS CLASIFICACIÓN ECONÓMICA (POR TIPO DE GASTO)								
DEL 1 DE ENERO AL 30 DE JUNIO DE 2017								
CTG	CONCEPTO	APROBADO	AMPLIACIONES / REDUCCIONES	MODIFICADO	DEVENGADO	PAGADO	SUB EJERCICIO	
	PRESUPUESTO DE EGRESOS	4,439,810,256	-263,136,077	4,176,674,179	1,400,464,690	1,362,494,223	2,776,209,489	
1	Gasto Corriente	3,165,590,192	-28,912,133	3,136,678,059	1,125,404,698	1,087,434,232	2,011,273,361	
2	Gasto de Capital	1,014,580,765	-279,713,074	734,867,691	132,236,419	132,236,419	602,631,271	
4	Pensiones y Jubilaciones	259,639,299	45,489,130	305,128,429	142,823,572	142,823,572	162,304,857	

3.6 Presupuesto de Egresos por Clasificación Funcional

UNIVERSIDAD DE GUANAJUATO								
ESTADO ANALÍTICO DEL EJERCICIO DEL PRESUPUESTO DE EGRESOS CLASIFICACIÓN FUNCIONAL (FINALIDAD Y FUNCIÓN)								
DEL 1 DE ENERO AL 30 DE JUNIO DE 2017								
CFG	CONCEPTO	APROBADO	AMPLIACIONES / REDUCCIONES	MODIFICADO	DEVENGADO	PAGADO	SUB EJERCICIO	
	PRESUPUESTO DE EGRESOS	4,439,810,256	-263,136,077	4,176,674,179	1,400,464,690	1,362,519,223	2,776,209,489	
25	Educación	4,349,725,377	-347,557,083	4,002,168,293	1,340,947,928	1,306,719,793	2,661,220,365	
38	Ciencia, Tecnología e Innovación	90,084,880	84,421,006	174,505,886	59,516,762	55,799,430	114,989,124	



3.7 Glosario de Abreviaciones de Anexos

CFG: Clasificador Funcional el Gasto: La que agrupa los gastos según los propósitos u objetivos socioeconómicos que persiguen los diferentes entes públicos. Presenta el gasto público según la naturaleza de los servicios gubernamentales brindados a la población. Con dicha clasificación se identifica el presupuesto destinado a finalidades de: gobierno, desarrollo social, desarrollo económico y otras no clasificadas en funciones anteriores; permitiendo determinar los objetivos generales de las políticas públicas y los recursos financieros que se asignan para alcanzarlos;

CP: Clasificador Programático: Establece la clasificación de los programas presupuestarios de los entes públicos, que permite organizar, en forma representativa y homogénea, las asignaciones de recursos de los programas presupuestarios.

CFF: Clasificador por Fuentes de Financiamiento: La clasificación por fuentes de financiamiento consiste en presentar los gastos públicos según los agregados genéricos de los recursos empleados para su financiamiento. Esta clasificación permite identificar las fuentes u orígenes de los ingresos que financian los egresos y precisar la orientación específica de cada fuente a efecto de controlar su aplicación.

CA-UR: Clasificación Administrativa-Unidad Responsable: muestra la estructura organizativa del Sector Público desde un punto de vista puramente económico, por ello se aparta de categorías jurídicas relacionadas con el derecho público o administrativo y de los alcances institucionales del Presupuesto de Egresos. A nivel analítico, se circunscribe absolutamente en lo establecido por la Ley General de Contabilidad Gubernamental (Ley de Contabilidad), en lo que respecta a la identificación de los entes públicos y a la información que los mismos deben generar.

COG: Clasificador por Objeto del Gasto: es un instrumento que permite la obtención de información para el análisis y seguimiento de la gestión financiera gubernamental, es considerado la clasificación operativa que permite conocer en qué se gasta, (base del registro de las transacciones económico-financieras) y a su vez permite cuantificar la demanda de bienes y servicios que realiza el Sector Público.