

Universidad de Guanajuato
Estado de Actividades
Del 01 de Enero al 30 de Septiembre de 2019

	2019	2018
INGRESOS Y OTROS BENEFICIOS		
Ingresos de Gestión		
Impuestos	436,299,047	489,137,449
Cuotas y Aportaciones de Seguridad Social	0	0
Contribuciones de Mejoras	33,490,638	38,236,435
Derechos	0	0
Productos	0	0
Aprovechamientos	0	67,860,542
Ingresos por Venta de Bienes y Prestación de Servicios	0	378,413,457
Participaciones, Aportaciones, Convenios, Incentivos Derivados de la Colaboración Fiscal, Fondos Distintos de Aportaciones, Transferencias, Asignaciones, Subsidios y Subvenciones, y Pensiones y Jubilaciones	402,808,409	4,627,015
	2,148,428,274	2,836,947,147
Otros Ingresos y Beneficios		
Participaciones, Aportaciones, Convenios, Incentivos Derivados de la Colaboración Fiscal y Fondos Distintos de Aportaciones	19,271,685	62,601,064
Transferencias, Asignaciones, Subsidios y Subvenciones, y Pensiones y Jubilaciones	2,129,156,589	2,774,346,083
Ingresos Financieros	1,171,429	1,711,638
Incremento por Variación de Inventarios	0	0
Disminución del Exceso de Estimaciones por Pérdida o Deterioro u Obsolescencia	0	718,943
Disminución del Exceso de Provisiones	0	0
Otros Ingresos y Beneficios Varios	0	0
	1,171,429	992,695
Total de Ingresos y Otros Beneficios	2,585,898,750	3,327,796,234
GASTOS Y OTRAS PÉRDIDAS		
Gastos de Funcionamiento		
Servicios Personales	2,203,344,986	2,708,054,795
Materiales y Suministros	1,915,101,769	2,235,633,631
Servicios Generales	73,597,585	121,945,653
Transferencias, Asignaciones, Subsidios y Otras Ayudas	214,645,632	350,475,511
Transferencias Internas y Asignaciones al Sector Público	71,040,387	472,509,568
Transferencias al Resto del Sector Público	0	0
Subsidios y Subvenciones	0	0
Ayudas Sociales	0	0
Pensiones y Jubilaciones	70,939,787	110,800,464
Transferencias a Fideicomisos, Mandatos y Contratos Análogos	0	361,609,104
Transferencias a la Seguridad Social	0	0
Donativos	0	0
Transferencias al Exterior	100,600	100,000
Participaciones y Aportaciones	0	0
Participaciones	0	0
Aportaciones	0	0
Convenios	0	0
Intereses, Comisiones y Otros Gastos de la Deuda Pública	0	0
Intereses de la Deuda Pública	0	0
Comisiones de la Deuda Pública	0	0
Gastos de la Deuda Pública	0	0
Costo por Coberturas	0	0
Apoyos Financieros	0	0
Otros Gastos y Pérdidas Extraordinarias	0	0
Estimaciones, Depreciaciones, Deterioros, Obsolescencia y Amortizaciones	178,972,201	248,100,199
Provisiones	177,837,661	247,351,515
Disminución de inventarios	0	0
Aumento por Insuficiencia de Estimaciones por Pérdida o Deterioro u Obsolescencia	0	748,684
Aumento por Insuficiencia de Provisiones	0	0
Otros Gastos	0	0
Inversión Pública	1,134,540	0
Inversión Pública no Capitalizable	0	0
	0	0
Total de Gastos y Otras Pérdidas	2,453,367,574	3,428,664,562
Resultados del Ejercicio (Ahorro/Desahorro)	132,541,176	-100,868,328

Bajo protesta de decir verdad declaramos que los Estados Financieros y sus notas, son razonablemente correctos y son responsabilidad del emisor.

Secretario de Gestión y Desarrollo
Dr. Jorge Alberto Romero Hidalgo

Director de Recursos Financieros
C.P. Pedro Rocha Montalvo

Universidad de Guanajuato
Estado de Variación en la Hacienda Pública
Del 01 de Enero al 30 de Septiembre de 2019

Concepto	Hacienda Pública / Patrimonio Contribuido	Hacienda Pública / Patrimonio Generado de Ejercicios Anteriores	Hacienda Pública / Patrimonio Generado de Ejercicio	Exceso o Insuficiencia en la Actualización de la Hacienda Pública / Patrimonio	Total
Hacienda Pública / Patrimonio Contribuido Neto de 2018	3,557,598,825	0	0	0	3,557,598,825
Aportaciones	3,543,667,970	0	0	0	3,543,667,970
Donaciones de Capital	13,930,855	0	0	0	13,930,855
Actualización de la Hacienda Pública/Patrimonio	0	0	0	0	0
Hacienda Pública / Patrimonio Generado Neto de 2018	0	3,068,119,187	-100,868,328	0	2,967,250,859
Resultados del Ejercicio (Ahorro/Desahorro)	0	0	-100,868,328	0	-100,868,328
Resultados de Ejercicios Anteriores	0	25,478,431	0	0	25,478,431
Revalúos	0	3,042,640,756	0	0	3,042,640,756
Reservas	0	0	0	0	0
Rectificaciones de Resultados de Ejercicios Anteriores	0	0	0	11,870,584	11,870,584
Exceso o Insuficiencia en la Actualización de la Hacienda Pública / Patrimonio Neto de 2018	0	0	0	0	0
Resultado por Posición Monetaria	0	0	0	0	0
Resultado por Tenencia de Activos no Monetarios	0	0	0	0	0
Hacienda Pública / Patrimonio Neto Final de 2018	3,557,598,825	3,068,119,187	-100,868,328	11,870,584	6,536,720,268
Cambios en la Hacienda Pública / Patrimonio Contribuido Neto de 2019	0	0	0	0	0
Aportaciones	0	0	0	0	0
Donaciones de Capital	0	0	0	0	0
Actualización de la Hacienda Pública/Patrimonio	0	0	0	0	0
Variaciones de la Hacienda Pública / Patrimonio Generado Neto de 2019	0	-110,798,802	233,409,504	0	122,610,702
Resultados del Ejercicio (Ahorro/Desahorro)	0	0	132,541,176	0	132,541,176
Resultados de Ejercicios Anteriores	0	-110,798,802	100,868,328	0	-9,930,474
Revalúos	0	0	0	0	0
Reservas	0	0	0	0	0
Rectificaciones de Resultados de Ejercicios Anteriores	0	0	0	0	0
Cambios en el Exceso o Insuficiencia en la Actualización de la Hacienda Pública / Patrimonio Neto de 2019	0	0	0	0	0
Resultado por Posición Monetaria	0	0	0	0	0
Resultado por Tenencia de Activos no Monetarios	0	0	0	0	0
Hacienda Pública / Patrimonio Neto Final de 2019	3,557,598,825	2,957,320,385	132,541,176	11,870,584	6,659,330,970

Bajo protesta de decir verdad declaramos que los Estados Financieros y sus Notas son razonablemente correctos y responsabilidad del emisor

Secretario de Gestión y Desarrollo
Dr. Jorge Alberto Romero Hidalgo

Director de Recursos Financieros
C.P. Pedro Rocha Montalvo

Universidad de Guanajuato
Estado de Cambios en la Situación Financiera
Del 01 de Enero al 30 de Septiembre de 2019

	Origen	Aplicación
ACTIVO	114,136,363	266,744,847
Activo Circulante	3,016,225	152,761,010
Efectivo y Equivalentes	0	148,319,389
Derechos a Recibir Efectivo o Equivalentes	0	3,821,689
Derechos a Recibir Bienes o Servicios	3,016,225	0
Inventarios	0	0
Almacenes	0	545,988
Estimación por Pérdida o Deterioro de Activos Circulantes	0	0
Otros Activos Circulantes	0	73,944
Activo No Circulante	111,120,138	113,983,837
Inversiones Financieras a Largo Plazo	0	26,012,871
Derechos a Recibir Efectivo o Equivalentes a Largo Plazo	0	910,458
Bienes Inmuebles, Infraestructura y Construcciones en Proceso	0	46,713,629
Bienes Muebles	0	39,850,893
Activos Intangibles	0	495,985
Depreciación, Deterioro y Amortización Acumulada de Bienes	111,120,138	0
Activos Diferidos	0	1
Estimación por Pérdida o Deterioro de Activos no Circulantes	0	0
Otros Activos no Circulantes	0	0
PASIVO	61,235,696	69,678,027
Pasivo Circulante	14,533,225	69,678,027
Cuentas por Pagar a Corto Plazo	0	65,319,016
Documentos por Pagar a Corto Plazo	0	0
Porción a Corto Plazo de la Deuda Pública a Largo Plazo	0	0
Títulos y Valores a Corto Plazo	0	0
Pasivos Diferidos a Corto Plazo	0	4,359,011
Fondos y Bienes de Terceros en Garantía y/o Administración a Corto Plazo	35	0
Provisiones a Corto Plazo	0	0
Otros Pasivos a Corto Plazo	14,533,190	0
Pasivo No Circulante	46,702,471	0
Cuentas por Pagar a Largo Plazo	0	0
Documentos por Pagar a Largo Plazo	0	0
Deuda Pública a Largo Plazo	0	0
Pasivos Diferidos a Largo Plazo	0	0
Fondos y Bienes de Terceros en Garantía y/o en Administración a Largo Plazo	0	0
Provisiones a Largo Plazo	46,702,471	0
HACIENDA PÚBLICA/PATRIMONIO	233,409,504	110,798,802
Hacienda Pública/Patrimonio Contribuido	0	0
Aportaciones	0	0
Donaciones de Capital	0	0
Actualización de la Hacienda Pública/Patrimonio	0	0
Hacienda Pública/Patrimonio Generado	233,409,504	110,798,802
Resultados del Ejercicio (Ahorro/ Desahorro)	233,409,504	0
Resultados de Ejercicios Anteriores	0	110,798,802
Revalúos	0	0
Reservas	0	0
Rectificaciones de Resultados de Ejercicios Anteriores	0	0
Exceso o Insuficiencia en la Actualización de la Hacienda Pública/Patrimonio	0	0
Resultado por Posición Monetaria	0	0
Resultado por Tenencia de Activos no Monetarios	0	0

Bajo protesta de decir verdad declaramos que los Estados Financieros y sus notas, son razonablemente correctos y son responsabilidad del emisor.

Secretario de Gestión y Desarrollo
Dr. Jorge Alberto Romero Hidalgo

Director de Recursos Financieros
C.P. Pedro Rocha Montalvo

Universidad de Guanajuato
Estado de Flujos de Efectivo
Del 01 de Enero al 30 de Septiembre 2019

Concepto	2019	2018
Flujo de Efectivo de las Actividades de Operación		
Origen		
Impuestos	2,584,727,321	3,326,084,597
Cuotas y Aportaciones de Seguridad Social	0	0
Contribuciones de Mejoras	33,490,638	38,236,435
Derechos	0	0
Productos	0	0
Aprovechamientos	0	67,860,542
Ingresos por Venta de Bienes y Prestación de Servicios	0	378,413,457
Participaciones y Aportaciones, Convenios, Incentivos Derivados de la Colaboración Fiscal y Fondos Distintos de Aportaciones	402,808,409	4,627,015
Transferencias, Asignaciones y Subsidios y Subvenciones, y Pensiones y Jubilaciones	0	0
Otros Orígenes de Operación	19,271,685	62,601,064
Aplicación	2,129,156,589	2,774,346,084
Servicios Personales	2,310,036,231	3,201,106,046
Materiales y Suministros	1,915,101,769	2,235,633,631
Servicios Generales	73,597,585	121,945,653
Transferencias Internas y Asignaciones al Sector Público	214,645,632	350,475,511
Transferencias al resto del Sector Público	0	0
Subsidios y Subvenciones	0	0
Ayudas Sociales	0	0
Pensionamientos y Jubilaciones	70,939,787	110,800,464
Transferencias a Fideicomisos, Mandatos y Contratos Análogos	0	361,609,104
Transferencias a la Seguridad Social	0	0
Donativos	0	0
Transferencias al Exterior	100,600	100,000
Participaciones	0	0
Aportaciones	0	0
Convenios	0	0
Otras Aplicaciones de Operación	0	0
Flujo Neto de Efectivo por Actividades de Operación	35,650,858	20,541,683
	274,691,090	124,978,551
Flujo de Efectivo de las actividades de Inversión		
Origen		
Bienes Inmuebles, Infraestructura y Construcciones en Proceso	0	0
Bienes Muebles	0	0
Otros Orígenes de Inversión	0	0
Aplicación	139,193,618	350,038,786
Bienes Inmuebles, Infraestructura y Construcciones en Proceso	68,242,277	189,946,742
Bienes Muebles	69,484,141	148,946,191
Otras Aplicaciones de Inversión	1,467,200	11,145,853
Flujo Neto de Efectivo por Actividades de Inversión	-139,193,618	-350,038,786
Flujo de Efectivo de las actividades de Financiamiento		
Origen		
Endeudamiento Neto	0	0
Interno	0	0
Externo	0	0
Otros Orígenes de Financiamiento	0	0
Aplicación	0	0
Servicios de la Deuda	0	0
Interno	0	0
Externo	0	0
Otras Aplicaciones de Financiamiento	0	0
Flujo Neto de Efectivo por Actividades de Financiamiento	0	0
	0	0
Incremento/Disminución Neta en el Efectivo y Equivalentes al Efectivo	135,497,472	-225,060,235
Efectivo y Equivalentes al Efectivo al Inicio del Ejercicio	1,131,901,014	1,356,961,249
Efectivo y Equivalentes al Efectivo al Final del Ejercicio	1,267,398,486	1,131,901,014

Bajo protesta de decir verdad declaramos que los Estados Financieros y sus notas, son razonablemente correctos y son responsabilidad del emisor.

Secretario de Gestión y Desarrollo
Dr. Jorge Alberto Romero Hidalgo

Director de Recursos Financieros
C.P. Pedro Racha Montalvo

Universidad de Guanajuato Estado Analítico del Activo Del 01 de Enero al 30 de Septiembre de 2019					
Concepto	Saldo Inicial 1	Cargos del Periodo 2	Abonos del Periodo 3	Saldo Final 4 (1+2-3)	Variación Del Periodo (4-1)
ACTIVO	7,161,747,812.00	12,170,269,826.00	12,056,101,455.00	7,275,916,183.00	114,168,371.00
Activo Circulante	715,067,738.00	11,806,706,948.00	11,706,706,157.00	815,068,529.00	100,000,791.00
Efectivo y Equivalentes	569,181,609	7,530,129,642	7,438,935,893	660,375,358	91,193,749
Derechos a Recibir Efectivo o Equivalentes	97,480,273	4,219,888,140	4,212,704,398	104,664,015	7,183,742
Derechos a Recibir Bienes o Servicios	56,256,384	45,102,351	44,136,327	57,222,408	986,024
Inventarios	-	-	-	-	-
Almacenes	2,037,125	9,527,711	8,944,379	2,620,457	583,332
Estimación por Pérdida o Deterioro de Activos Circulantes	10,750,989	-	-	10,750,989	-
Otros Activos Circulantes	863,336	2,059,104	1,985,160	937,280	73,944
Activo No Circulante	6,446,680,074	363,562,878	349,395,298	6,460,947,654	14,167,580
Inversiones Financieras a Largo Plazo	582,636,288	188,362,224	137,558,616	633,439,896	50,803,608
Derechos a Recibir Efectivo o Equivalentes a Largo Plazo	1,043,171	5,615,308	3,607,284	3,051,185	2,008,014
Bienes Inmuebles, Infraestructura y Construcciones en Proceso	5,824,572,000	71,598,572	3,356,295	5,892,814,277	68,242,277
Bienes Muebles	1,908,810,356	72,913,129	20,983,511	1,960,739,974	51,929,618
Activos Intangibles	89,931,008	1,467,200	-	91,398,208	1,467,200
Depreciación, Deterioro y Amortización Acumulada de Bienes	1,979,313,413	23,606,444	183,869,582	2,139,596,551	160,283,138
Activos Diferidos	-	1	-	-	1
Estimación por Pérdida o Deterioro de Activos no Circulantes	19,000,664	-	-	19,000,665	-
Otros Activos no Circulantes	-	-	-	-	-

Bejo protesta de decir verdad declaramos que los Estados Financieros y sus notas, son razonablemente correctos y son responsabilidad del emisor.

Secretario de Gestión y Desarrollo
Dr. Jorge Alberto Romero Hidalgo

Director de Recursos Financieros
C.P. Pedro Rocha Montalvo

Universidad de Guanajuato
Estado Analítico de la Deuda y Otros Pasivos
Del 01 de Enero al 30 de Septiembre 2019

Denominación de las Deudas	Moneda de Contratación	Institución o País Acreedor	Saldo Inicial del Período	Saldo Final del Período
DEUDA PÚBLICA				
Corto Plazo				
Deuda Interna			0.00	0.00
Instituciones de Crédito			0.00	0.00
Títulos y Valores			0.00	0.00
Arrendamientos Financieros			0.00	0.00
Deuda Externa			0.00	0.00
Organismos Financieros Internacionales			0.00	0.00
Deuda Bilateral			0.00	0.00
Títulos y Valores			0.00	0.00
Arrendamientos Financieros			0.00	0.00
<i>Subtotal a Corto Plazo</i>			0.00	0.00
Largo Plazo				
Deuda Interna			0.00	0.00
Instituciones de Crédito			0.00	0.00
Títulos y Valores			0.00	0.00
Arrendamientos Financieros			0.00	0.00
Deuda Externa			0.00	0.00
Organismos Financieros Internacionales			0.00	0.00
Deuda Bilateral			0.00	0.00
Títulos y Valores			0.00	0.00
Arrendamientos Financieros			0.00	0.00
<i>Subtotal Largo Plazo</i>			0.00	0.00
Otros Pasivos			625,027,544.00	616,585,213.00
Total Deuda y Otros Pasivos			625,027,544.00	616,585,213.00

Bajo protesta de decir verdad declaramos que los Estados Financieros y sus notas, son razonablemente correctos y son responsabilidad del emisor.

Secretario de Gestión y Desarrollo
Dr. Jorge Alberto Romero Hidalgo

Director de Recursos Financieros
C.P. Pedro Rocha Montalvo

UNIVERSIDAD DE GUANAJUATO
Informe Sobre Pasivos Contingentes
Del 01 de julio del 2019 al 30 septiembre del 2019

JUICIOS / NOMBRE(S)	CONCEPTO
8/2012-U-Rosalía Susana Lastra Barrios	Recategorización y Diferencias Salariales
22/2012-U-Victor Jiménez Ramírez	Pago de descuentos realizados por incremento de aportaciones a Red Médica
31/2012-U-Leonel Mendez Vázquez	Recategorización y Diferencias Salariales
36/2012-U-Maria del Carmen Arias Martínez	Reinstalación y pago de Salarios Caidos
39/2012-U-Francisco Montiel Dominguez	Indemnización y pago de Salarios Caidos
42/2012-U-Juan Rafael Vázquez Salas	Reinstalación y pago de Salarios Caidos
17/2013-U-Alfonso Jiménez Juárez	Recategorización y Diferencias Salariales
44/2013-U-Ricardo Román Gómez Vilchis	Reinstalación y pago de Salarios Caidos
1/2014-U-Jhonatan Ramos Solorzano	Reinstalación y pago de Salarios Caidos
2/2014-U-Oscar Israel Romero Muñoz	Indemnización y pago de Salarios Caidos
4/2014-U-Patricia Prieto Saldaña	Reinstalación y pago de Salarios Caidos
6/2014-U-Ana Obdulia Cuevas Manjarrez	Reinstalación y pago de Salarios Caidos
27/2014-U-Gustavo Enrique Cervantes Villareal	Reinstalación y pago de Salarios Caidos
829/2014/L 1/CD/IND-Carmen Javier Diaz	Indemnización y pago de Salarios Caidos
1/2015-U-Marcos Israel González Rodríguez	Reinstalación y pago de Salarios Caidos
4/2015-U-Octavio Alejandro Jiménez Garza	Reincorporación de materia y beca al desempeño académico
5/2015-U-Gustavo Enrique Cervantes Villareal	Reinstalación y pago de Salarios Caidos
8/2015-U-Marisol Silva Vera	Reinstalación y pago de Salarios Caidos
14/2015-U-Salvador Ortiz de la Rosa	Pago de Descuento Indebido
09/2016-U-Rafael Cisneros Lizama	Reinstalación y Pago de Salarios Caidos
1719/2016/L 1/CA/IND-Luis Enrique Vazquez Rea	Indemnización y pago de Salarios Caidos (Carácter Solidario)
1824/2016/L 1/CB/IND-Victor Hugo Noé Martinez Jiménez	Indemnización y pago de Salarios Caidos (Carácter Solidario)
12/2016-U-Rusell Alan Brown Brown	Cumplimiento de Obligaciones Patronales.
15/2016-U-Luis Antonio Visuel Rivera	Prestaciones Sindicales y Devolución de Cuotas
16/2016-U-Alfonso Jiménez Juárez	Pago de Diferencias por categoría
17/2016-U-Jesus Ruiz Raya	Pago de Diferencias por categoría
1275/2016/L ICC/IND-Pablo Macias Luna	Tercero Llamado a Juicio, Indemnización y pago de caidos.
1/2017-U-Gemma Cervantes Torre-Marin	Reinstalación y Pago de Salarios Caidos
3/2017-U-Pablo Esteban Chavira gomez y otro	Tercero Llamado a Juicio, Indemnización y pago de caidos.
4/2017-U-Wilmer Hilmar Perez Jimenez	Indemnización y pago de Salarios Caidos
5/2017-U-Eréndira María Guadalupe Guzmán Segoviano	Indemnización y pago de Salarios Caidos
6/2017-U-Elizabeth Alejandra Parra Mc. Pherson	Pago de Diferencias por categoría
8/2017-U-Roberto Cabrera Ortiz	NULIDAD DE ACTA DE CIP
9/2017-U-J. Jesús Camacho Torres	OTORGAMIENTO DE CATEGORIA DISTINTA
10/2017-U-Juan Manuel Mendoza Silva	OTORGAMIENTO DE BAJA PARA PENSION
12/2017-U-Ana Karen Negrete Garcia	Otorgamiento de Categoría Distinta
13/2017-U-Jesús Rafael Moya Cessa	Otorgamiento de Categoría Distinta
17/2017-U-Adriana Ortiz Dominguez	Otorgamiento de Permanencia por parte del CIP
18/2017-U -Juan Antonio Navarro Manrique	Reinstalación y Pago de Salarios Caidos
23/2017-U -Jesus Ruiz Raya	Indemnización y pago de diferencia en Aguinaldo y Prima Vacacional
24/2017-Barbara Ann Devoli Ringer	Incremento en porcentaje a complemento de pensión
25/2017-U-Ana Cristina Esqueda Oliva	NULIDAD DE ACTA DE CIP
36/2017-U -Luis Antonio González Vázquez	Reconocimiento de antigüedad y Pago de prestaciones secundarias
1289/2017/LI/CF/IND-Timoteo Morales Verdín	Tercero Llamado a Juicio, Indemnización y pago de caidos.
2151/2017/E3/CC/IND-Gilberto Fonseca Hernández	Indemnización y pago de Salarios Caidos (Carácter Solidario)
284/2018-Silvia Rodríguez Aguilera	Reconocimiento y pago de Cuotas a ISSEG
2/2018-U -Luis Enrique Aguilar Salinas	Reinstalación y Pago de Salarios Caidos
3/2018-U -Juan Antonio Bautista	Pago de Cuotas a ISSEG
4/2018-U -Carlos Roberto Ramirez Mata	Indemnización y pago de Salarios Caidos
5/2018-U -Alejandra Moya Guevara	Reinstalación y Pago de Salarios Caidos
8/2018-U -Clara Emelia Segoviano Moncada	Ajuste en Complemento de Pensión
10/2018-U -Juan Antonio Rodríguez Araujo	Otorgamiento de Categoría Distinta y pago de Diferencias Salariales
12/2018-U -Marta Mónica Villalón Aguirre	Reconocimiento como trabajador de base, inscripción y aportaciones al ISSEG y pago de prestaciones atadas al salario.
14/2018-U -Miguel Angel Araiza Ramirez	Nulidad de dictamen de medicina del trabajo
17/2018-U -Ana Beatriz Vila Freyer	Reinstalación y Pago de Salarios Caidos

UNIVERSIDAD DE GUANAJUATO
INFORMES SOBRE PASIVOS CONTINGENTES
AL 30 DE SEPTIEMBRE DE 2019

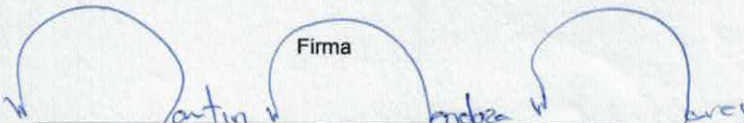
NOMBRE	CONCEPTO
JUICIOS	
Expediente C0448/2014, Universidad de Guanajuato Vs Antonio Cordoba Rodriguez, Desiderio Zuñiga Puerta y Pedro Cordoba Camacho, Juicio Ordinario Civil, radicado en el Juzgado de Partido Cuarto de lo Civil de Irapuato Gto. Nulidad y acción posesoria.	Posible privación de una superficie de 13-00-00 Has. Del predio denominado "EL COPAL". Pago de gastos y costas de juicio.
Expediente C0375/2015, Secretaria de Salud del Estado de Guanajuato e ISAPEG Vs Universidad de Guanajuato y otros, Juicio Ordinario Civil, radicado en el Juzgado de Partido Segundo de lo Civil de Guanajuato Gto. Pago de Daños y perjuicios. Se acumuló a este juicio el expediente C0150/2016, Alfredo Guth Aguirre Vs. Universidad de Guanajuato, Juicio Ordinario Civil, radicado en el Juzgado de Partido Segundo de lo Civil de Guanajuato Gto.	Incumplimiento de Convenio para la implementación del programa denominado SINACER "Sistema de Información Nominal Automatizado con Enfoque de Riesgo en Salud", pago de daños y perjuicios, Intereses generados y pago de gastos y costas.
Expediente C0377/2018 Universidad de Guanajuato Vs Ecosistemas del Agua S.A. de C.V. y Eric Michellini Rodriguez, Juicio Ordinario Civil, radicado en el Juzgado Segundo Civil de Partido de Guanajuato, Gto.	Pago de daño patrimonial, gastos y costas de juicio por responsabilidad civil derivada de informe de resultados dictaminado en su momento por el OFS Organismo de Fiscalización y Control ahora Aseg Auditoría Superior del Estado de Guanajuato.
Expediente 985/2017 Ejido de Palo Blanco Vs Municipio de Salamanca, Secretaria de Obra Pública del Estado de Guanajuato y la Universidad de Guanajuato, Juicio Agrario, radicado en el Tribunal Unitario Agrario Distrito 11 Guanajuato, Gto.	Restitución de predio superficie 49,785.806.
GARANTÍAS	
AVALES	

Firma



Abogado General
Mtro. Mauricio Alejandro Murillo de la Rosa

Firma



Jefe del Área de lo Contencioso y Penal
Lic. Martín Mendoza Mares




UNIVERSIDAD DE GUANAJUATO
OFICINA DEL ABOGADO GENERAL

NOTAS	DESCRIPCIÓN
	I. NOTAS DE DESGLOSE:
	INFORMACION CONTABLE
ESF-01	FONDOS CON AFECTACIÓN ESPECÍFICA E INVERSIONES FINANCIERAS
ESF-02	CONTRIBUCIONES POR RECUPERAR
ESF-03	CONTRIBUCIONES POR RECUPERAR CORTO PLAZO
ESF-04	BIENES DISPONIBLES PARA SU TRANSFORMACIÓN ESTIMACIONES Y DETERIOROS
ESF-05	INVENTARIO Y ALMACENES
ESF-06	FIDEICOMISOS, MANDATOS Y CONTRATOS ANALÓGOS
ESF-07	PARTICIPACIONES Y APORTACIONES DE CAPITAL
ESF-08	BIENES MUEBLES E INMUEBLES
ESF-09	INTANGIBLES Y DIFERIDOS
ESF-10	ESTIMACIONES Y DETERIOROS
ESF-11	OTROS ACTIVOS NO CIRCULANTES
ESF-12	CUENTAS Y DOCUMENTOS POR PAGAR
ESF-13	FONDOS Y BIENES DE TERCEROS
ESF-14	OTROS PASIVOS CIRCULANTES
ACT-01	INGRESOS DE GESTIÓN
ACT-02	PARTICIPACIONES, APORTACIONES, CONVENIOS, INCENTIVOS...
ACT-03	ACT-03 OTROS INGRESOS
ACT-04	GASTOS Y OTRAS PERDIDAS
VHP-01	PATRIMONIO CONTRIBUIDO
VHP-02	PATRIMONIO GENERADO
EFE-01	FLUJO DE EFECTIVO
EFE-02	ADQ. BIENES MUEBLES E INMUEBLES
EFE-03	CONCILIACIÓN DEL FLUJO DE EFECTIVO
Conciliación_Ig	CONCILIACIÓN ENTRE LOS INGRESOS PRESUPUESTARIOS Y CONTABLES
Conciliación_Eg	CONCILIACIÓN ENTRE LOS EGRESOS PRESUPUESTARIOS Y LOS GASTOS CONTABLES
	II. DE MEMORIA (DE ORDEN):
Memoria	CONTABLES PRESUPUESTALES

Bajo protesta de decir verdad declaramos que los Estados Financieros y sus notas, son razonablemente correctos y son responsabilidad del emisor.



Secretario de Gestión y Desarrollo
Dr. Jorge Alberto Romero Hidalgo



Director de Recursos Financieros
C.P. Pedro Rocha Montalvo

Notas

ESF-04 FONDOS CON AFECTACIÓN ESPECÍFICA E INVERSIONES FINANCIERAS

Cuenta	Nombre de la Cuenta	Monto	Tipo
1114	Inversiones Temporales (hasta 3 meses)	110,784,054	
1115	Fondos con Afectación Específica	37,841,069	
1121	Inversiones Financieras de Corto Plazo	2,061	
1211	Inversiones a Largo Plazo	-	

ESF-02 CONTRIBUCIONES POR RECUPERAR

Cuenta	Nombre de la Cuenta	Monto	2018	2017	2015	Facilidad de Cobro
1122	Cuentas por Cobrar a Corto Plazo	88,486,237.87	85,260,266.66	65,317,161.00	2916	54,896,421.00
1124	Ingresos por Recuperar a Corto Plazo	-124.39	0.00	0.00	0.00	0.00

ESF-03 CONTRIBUCIONES POR RECUPERAR CORTO PLAZO

Cuenta	Nombre de la Cuenta	Monto	A 90 Días	A 180 Días	A 365 Días	+ 365 Días	Característica
1123	Deudores Diversos por Cobrar a Corto Plazo	7,055,341.96	7,055,341.96	0.00	0.00	0.00	0.00
1125	Deudores por Anticipos de la Tesorería a Corto Plazo	0.00	0.00	0.00	0.00	0.00	0.00
1131	Anticipo a Proveedores por Adquisición de Bienes y Prestación de Servicios a Corto Plazo	4,818,898.80	4,818,898.80	0.00	0.00	0.00	0.00
1132	Anticipo a Proveedores por Adquisición de Bienes Inmuebles y Muebles a Corto Plazo	0.00	0.00	0.00	0.00	0.00	0.00
1133	Anticipo a Proveedores por Adquisición de Bienes Intangibles a Corto Plazo	0.00	0.00	0.00	0.00	0.00	0.00
1134	Anticipo a Contratistas por Obras Públicas a Corto Plazo	52,403,508.84	52,403,508.84	0.00	0.00	0.00	0.00
1139	Otros Derechos a Recibir Bienes o Servicios a Corto Plazo	0.00	0.00	0.00	0.00	0.00	0.00

ESF-05 INVENTARIO

Cuenta	Nombre de la Cuenta	Monto	Sistema de Costeo	Método de Valuación	Convencional de la Aplicación	Impacto de Información Financiera
1140	Inventario	0.00	0.00	0.00	0.00	0.00
1141	Inventario de Mercancías para Venta	0.00	0.00	0.00	0.00	0.00
1142	Inventario de Mercancías Terminadas	0.00	0.00	0.00	0.00	0.00
1143	Inventario de Mercancías en Proceso de Elaboración	0.00	0.00	0.00	0.00	0.00
1144	Inventario de Materias Primas, Materiales y Suministros para Producción	0.00	0.00	0.00	0.00	0.00
1145	Bienes en Tránsito	0.00	0.00	0.00	0.00	0.00

ESF-06 ALMACENES

Cuenta	Nombre de la Cuenta	Monto	Método	Convencional de Aplicación	Impacto a la Información Financiera por Cambios en el Método
1150	Almacenes	0.00	0.00	0.00	0.00
1151	Almacén de Materiales y Suministros de Consumo	2,620,457	PEPS	0.00	0.00

ESF-08 FIDEICOMISOS, MANDATOS Y CONTRATOS ANALÓGOS

Cuenta	Nombre de la Cuenta	Monto	Tipo	Característica
1213	Fideicomisos, Mandatos y Contratos Análogos	607,021,067.47		

ESF-07 PARTICIPACIONES Y APORTACIONES DE CAPITAL

Cuenta	Nombre de la Cuenta	Monto	Dep. Gasto	Dep. Acumulada	Método	Tasas Aplicada	Ordenes
1214	Participaciones y Aportaciones de Capital	26,418,628.89	26,418,628.89	0.00	0.00	0.00	0.00

ESF-09 BIENES: MUEBLES E INMUEBLES

Cuenta	Nombre de la Cuenta	Monto	Dep. Gasto	Dep. Acumulada	Método	Tasas Aplicada	Ordenes
1230	Bienes Inmuebles, Infraestructura y Construcciones en Proceso	5,692,614,277.22	5,692,614,277.22	68,783,838.45	541,867,143.19	0.00	0.00
1231	Terrenos	2,140,222,196.00	2,140,222,196.00	0.00	0.00	0.00	0.00
1232	Viviendas	6,924,096.00	6,924,096.00	124,607.61	480,632.44	Lineal	2
1233	Edificios no Habitacionales	2,904,220,928.17	2,904,220,928.17	68,631,841.68	495,069,425.91	Lineal	3.3
1234	Infraestructura	420,601,255.07	420,601,255.07	27,389.16	46,317,184.84	Lineal	4
1235	Construcciones en Proceso en Bienes de Dominio Público	0.00	0.00	0.00	0.00	0.00	0.00
1236	Construcciones en Proceso en Bienes Propios	420,845,798.98	420,845,798.98	0.00	0.00	0.00	0.00
1239	Otros Bienes Inmuebles	0.00	0.00	0.00	0.00	0.00	0.00
1240	Bienes Muebles	1,960,738,973.65	1,960,738,973.65	107,791,312.76	1,595,801,286.21	0.00	0.00
1241	Mobiliario y Equipo de Administración	800,800,632.61	800,800,632.61	41,300,040.07	716,564,357.49	Lineal	Varias tasas
1242	Mobiliario y Equipo Educativo y Recreativo	236,169,444.55	236,169,444.55	7,915,633.29	167,051,035.02	Lineal	Varias tasas
1243	Equipo e Instrumental Médico y de Laboratorio	686,837,569.60	686,837,569.60	37,116,520.74	465,481,596.91	Lineal	20
1244	Vehículos y Equipo de Transporte	133,923,039.42	133,923,039.42	9,117,386.57	99,654,941.42	Lineal	20
1245	Equipo de Defensa y Seguridad	0.00	0.00	0.00	0.00	0.00	0.00
1246	Masinería, Otros Equipos y Herramientas	181,069,042.31	181,069,042.31	12,325,811.09	146,184,335.38	Lineal	10
1247	Colecciones, Obras de Arte y Objetos Valiosos	2,132,295.16	2,132,295.16	0.00	803,104.26	0.00	0.00
1248	Activos Biológicos	107,940.00	107,940.00	15,921.00	61,915.74	Lineal	20

ESF-08 INTANGIBLES Y DIFERIDOS

Cuenta	Nombre de la Cuenta	Monto	Amort. Gasto	Amort. Acum.	Método	Tasas Aplicada	Criterios
1250	Activos Intangibles	91,396,208.24	931,204.13	1,928,121.79			
1251	Software	79,329,675.78	446,696.63	1,005,362.70	Lineal		
1252	Patentes, Marcas y Derechos	8,280.00	398.25	1,224.25	Lineal		
1253	Concesiones y Franquicias	0.00	0.00	0.00			
1254	Licencias	12,055,282.46	483,869.63	920,752.78	Lineal		
1259	Otros Activos Intangibles	4,990.00	237.62	792.06	Lineal		
1270	Activos Diferidos	0.00	0.00	0.00			
1271	Estudios, Formulación y Evaluación de Proyectos	0.00	0.00	0.00			
1272	Derechos Sobre Bienes en Régimen de Arrendamiento Financiero	0.00	0.00	0.00			
1273	Gastos Pagados por Adelantado a Largo Plazo	0.00	0.00	0.00			
1274	Anticipos a Largo Plazo	0.00	0.00	0.00			
1275	Beneficios al Retiro de Empleados Pagados por Adelantado	0.00	0.00	0.00			
1278	Otros Activos Diferidos	0.00	0.00	0.00			

ESF-10 ESTIMACIONES Y DETERGROS

Cuenta	Nombre de la Cuenta	Monto	Criterio
1160	Activos Circulantes	0.00	
1161	Estimación por Pérdida o Deterioro de Activos Circulantes	0.00	
1162	Estimaciones para Cuentas Incobrables por Derechos a Recibir Efectivo o Equivalentes	-10,750,989.49	
1162	Estimación por Deterioro de Inventarios	0.00	

ESF-11 OTROS ACTIVOS

Cuenta	Nombre de la Cuenta	Monto	Característica
1290	Otros Activos no Circulantes	0.00	
1291	Bienes en Concesión	0.00	
1292	Bienes en Arrendamiento Financiero	0.00	
1293	Bienes en Comodato	0.00	

ESF-12 CUENTAS Y DOCUMENTOS POR PAGAR

Cuenta	Nombre de la Cuenta	Monto	A 90 Días	A 180 Días	A 365 Días	Más de 365 Días	Facilidad de Pago
2110	Cuentas por Pagar a Corto Plazo	81,235,017.19				0.00	0.00
2111	Servicios Personales por Pagar a Corto Plazo	4,035,651.13				0.00	0.00
2112	Proveedores por Pagar a Corto Plazo	27,338,578.57				0.00	0.00
2113	Contratistas por Obras Públicas por Pagar a Corto Plazo	7,888,245.79				0.00	0.00
2114	Participaciones y Aportaciones por Pagar a Corto Plazo	0.00				0.00	0.00
2115	Transferencias Otorgadas por Pagar a Corto Plazo	-56,787.58				0.00	0.00
2116	Intereses, Comisiones y Otros Gastos de la Deuda Pública por Pagar a Corto Plazo	0.00				0.00	0.00
2117	Retenciones y Contribuciones por Pagar a Corto Plazo	30,886,948.39				0.00	0.00
2118	Devoluciones de la Ley de Ingresos por Pagar a Corto Plazo	7,439,016.46				0.00	0.00
2119	Otras Cuentas por Pagar a Corto Plazo	3,703,364.43				0.00	0.00
2120	Documentos por Pagar a Corto Plazo	55,000.00				0.00	0.00
2121	Documentos Comerciales por Pagar a Corto Plazo	55,000.00				0.00	0.00
2122	Documentos con Contratación por Obras Públicas por Pagar a Corto Plazo	0.00				0.00	0.00
2128	Otros Documentos por Pagar a Corto Plazo	4.04				0.00	0.00

ESF-13 FONDOS Y BIENES DE TERCEROS

Cuenta	Nombre de la Cuenta	Monto	Naturaliza	Característica
2160	Fondos y Bienes de Terceros en Garantía y/o Administración a Corto Plazo	1,100,601.04		
2161	Fondos en Garantía a Corto Plazo	0.00		
2162	Fondos en Administración a Corto Plazo	409,361.04		
2163	Fondos Contingentes a Corto Plazo	0.00		
2164	Otros Fondos de Terceros en Garantía y/o Administración a Corto Plazo	0.00		
2165	Otros Fondos de Terceros en Garantía y/o Administración a Corto Plazo	691,240.00		
2166	Valores y Bienes en Garantía a Corto Plazo	0.00		
2250	Fondos y Bienes de Terceros en Garantía y/o Administración a Largo Plazo	0.00		
2251	Fondos en Garantía a Largo Plazo	0.00		
2252	Fondos en Administración a Largo Plazo	0.00		
2253	Fondos Contingentes a Largo Plazo	0.00		
2254	Otros Fondos de Terceros en Garantía y/o Administración a Largo Plazo	0.00		
2255	Otros Fondos de Terceros en Garantía y/o Administración a Largo Plazo	0.00		
2256	Valores y Bienes en Garantía a Largo Plazo	0.00		

ESF-14 OTROS PASIVOS CIRCULANTES

Cuenta	Nombre de la Cuenta	Monto	Naturaliza	Característica
2199	Otros Pasivos Diferidos a Corto Plazo	0.00		
2199	Otros Pasivos Circulantes	32,269,894.58		
2240	Pasivos Diferidos a Largo Plazo	0.00		
2241	Créditos Diferidos a Largo Plazo	0.00		
2242	Intereses Cobrados por Adelantado a Largo Plazo	0.00		
2249	Otros Pasivos Diferidos a Largo Plazo	0.00		

Notas

ACT-01 INGRESOS DE GESTIÓN

Cuenta	Nombre de la Cuenta	Monto	Característica Significativa
4100	INGRESOS DE GESTIÓN	436,299,046.55	
4110	Impuestos	0.00	
4111	Impuestos Sobre los Ingresos	0.00	
4112	Impuestos Sobre el Patrimonio	0.00	
4113	Impuestos Sobre la Producción, el Consumo y las Transacciones	0.00	
4114	Impuestos al Comercio Exterior	0.00	
4115	Impuestos Sobre Nóminas y Asimilables	0.00	
4116	Impuestos Ecológicos	0.00	
4117	Accesorios de Impuestos	0.00	
4118	Impuestos no Comprendidos en la Ley de Ingresos Vigente, Causados en Ejercicios Fiscales Anteriores	0.00	
4119	Pendientes de Liquidación o Pago	0.00	
4119	Otros Impuestos	0.00	
4120	Cuotas y Aportaciones de Seguridad Social	33,490,637.73	
4121	Aportaciones para Fondos de Vivienda	0.00	
4122	Cuotas para la Seguridad Social	0.00	
4123	Cuotas de Ahorro para el Retiro	0.00	
4124	Accesorios de Cuotas y Aportaciones de Seguridad Social	17,016,235.21	
4129	Otras Cuotas y Aportaciones para la Seguridad Social	0.00	
4130	Contribuciones de Mejoras	16,474,402.52	
4131	Contribuciones de Mejoras por Obras Públicas	0.00	
4132	Contribuciones de Mejoras no Comprendidas en la Ley de Ingresos Vigente, Causadas en Ejercicios Fiscales Anteriores	0.00	
4132	Pendientes de Liquidación o Pago	0.00	
4140	Derechos	0.00	
4141	Derechos por el Uso, Gocce, Aprovechamiento o Explotación de Bienes de Dominio Público	0.00	
4143	Derechos por Prestación de Servicios	0.00	
4144	Accesorios de Derechos	0.00	
4145	Derechos no Comprendidos en la Ley de Ingresos Vigente, Causados en Ejercicios Fiscales Anteriores	0.00	
4149	Pendientes de Liquidación o Pago	0.00	
4149	Otros Derechos	0.00	
4150	Productos	0.00	
4151	Productos	0.00	
4154	Productos no Comprendidos en la Ley de Ingresos Vigente, Causados en Ejercicios Fiscales Anteriores	0.00	
4154	Pendientes de Liquidación o Pago	0.00	
4160	Aprovechamientos	0.00	
4161	Incentivos Derivados de la Colaboración Fiscal	0.00	
4162	Multas	0.00	
4163	Indemnizaciones	0.00	
4164	Reintegros	0.00	
4165	Aprovechamientos Provenientes de Obras Públicas	0.00	
4166	Aprovechamientos no Comprendidos en la Ley de Ingresos Vigente, Causados en Ejercicios Fiscales Anteriores	0.00	
4168	Pendientes de Liquidación o Pago	0.00	
4168	Accesorios de Aprovechamientos	0.00	
4169	Otros Aprovechamientos	0.00	
4170	Ingresos por Venta de Bienes y Prestación de Servicios	402,808,408.82	
4171	Ingresos por Venta de Bienes y Prestación de Servicios de Instituciones Públicas de Seguridad Social	0.00	
4172	Ingresos por Venta de Bienes y Prestación de Servicios de Empresas Productivas del Estado	0.00	
4173	Ingresos por Venta de Bienes y Prestación de Servicios de Entidades Paraestatales y Fideicomisos No Empresariales y No Financieros	0.00	
4174	Ingresos por Venta de Bienes y Prestación de Servicios de Entidades Paraestatales Empresariales No Financieras con Participación Estatal Mayoritaria	0.00	
4175	Ingresos por Venta de Bienes y Prestación de Servicios de Entidades Paraestatales Empresariales Financieras Monetarias con Participación Estatal Mayoritaria	0.00	
4176	Ingresos por Venta de Bienes y Prestación de Servicios de Entidades Paraestatales Empresariales Financieras No Monetarias con Participación Estatal Mayoritaria	0.00	
4177	Ingresos por Venta de Bienes y Prestación de Servicios de Fideicomisos Financieros Públicos con Participación Estatal Mayoritaria	0.00	
4178	Ingresos por Venta de Bienes y Prestación de Servicios de los Poderes Legislativo y Judicial, y de los Órganos Autónomos	0.00	
		402,808,408.82	
ACT-02 PARTICIPACIONES, APORTACIONES, CONVENIOS, INCENTIVOS,...			
4200	PARTICIPACIONES, APORTACIONES, CONVENIOS, INCENTIVOS DERIVADOS DE LA COLABORACIÓN FISCAL, FONDOS DISTINTOS DE APORTACIONES, TRANSFERENCIAS, ASIGNACIONES, SUBSIDIOS Y SUBVENCIONES, Y PENSIONES Y JUBILACIONES	2,148,428,273.98	
4210	Participaciones, Aportaciones, Convenios, Incentivos Derivados de la Colaboración Fiscal y Fondos Distintos de Aportaciones	19,271,685.37	
4211	Participaciones	0.00	
4212	Aportaciones	0.00	
4213	Convenios	0.00	
4214	Incentivos derivados de la Colaboración Fiscal	19,271,685.37	
4215	Fondos Distintos de Aportaciones	0.00	
4220	Transferencias, Asignaciones, Subsidios y Otras ayudas	2,129,156,588.61	
4221	Transferencias Internas y Asignaciones del Sector Público	0.00	
4223	Subsidios y Subvenciones	0.00	
4225	Pensiones y Jubilaciones	2,129,156,588.61	
4227	Transferencias del Fondo Mexicano del Petróleo para la Estabilización y el Desarrollo	0.00	
ACT-03 OTROS INGRESOS			
4300	OTROS INGRESOS Y BENEFICIOS	1,171,428.79	
4310	Ingresos Financieros	0.00	

4311	Intereses Ganados de Títulos, Valores y demás Instrumentos Financieros	0.00
4319	Otros Ingresos Financieros	0.00
4320	Incremento por Variación de Inventarios	0.00
4321	Incremento por Variación de Inventarios de Mercancías para Venta	0.00
4322	Incremento por Variación de Inventarios de Mercancías Terminadas	0.00
4323	Incremento por Variación de Inventarios de Mercancías en Proceso de Elaboración	0.00
4324	Incremento por Variación de Inventarios de Materias Primas, Materiales y Suministros para Producción	0.00
4325	Incremento por Variación de Almacén de Materias Primas, Materiales y Suministros de Consumo	0.00
4330	Disminución del Exceso de Estimaciones por Pérdida o Deterioro u Obsolescencia	0.00
4331	Disminución del Exceso de Estimaciones por Pérdida o Deterioro u Obsolescencia	0.00
4340	Disminución del Exceso de Provisiones	0.00
4341	Disminución del Exceso de Provisiones	0.00
4390	Otros Ingresos y Beneficios Varios	1,171,428.79
4392	Bonificaciones y Descuentos Obtenidos	0.00
4393	Diferencias por Tipo de Cambio a Favor	1,171,518.17
4394	Diferencias de Cotizaciones a Favor en Valores Negociables	0.00
4395	Resultado por Posición Monetaria	0.00
4396	Utilidades por Participación Patrimonial	0.00
4397	Diferencias por Reestructuración de Deuda Pública a Favor	0.00
4399	Otros Ingresos y Beneficios Varios	-89.38

ACT-04 GASTOS Y OTRAS PERDIDAS

5000	GASTOS Y OTRAS PERDIDAS	2,453,357,575.00	100%
5100	GASTOS DE FUNCIONAMIENTO	2,203,344,986.72	100%
5110	Servicios Personales	1,915,101,769.31	87%
5111	Remuneraciones al Personal de Carácter Permanente	515,628,575.97	23%
5112	Remuneraciones al Personal de Carácter Transitorio	222,921,361.18	10%
5113	Remuneraciones Adicionales y Especiales	181,331,741.31	8%
5114	Seguridad Social	244,020,859.92	11%
5115	Otras Prestaciones Sociales y Económicas	507,735,458.10	23%
5116	Pago de Estímulos a Servidores Públicos	243,463,772.83	11%
5120	Materiales y Suministros	73,597,586.19	3%
5121	Materiales de Administración, Emisión de Documentos y Artículos Oficiales	21,124,818.52	1%
5122	Alimentos y Utensilios	10,577,210.19	0%
5123	Materias Primas y Materiales de Producción y Comercialización	0.00	0%
5124	Materiales y Artículos de Construcción y de Reparación	8,478,304.21	0%
5125	Productos Químicos, Farmacéuticos y de Laboratorio	12,345,215.60	1%
5126	Combustibles, Lubricantes y Aditivos	12,013,802.97	1%
5127	Vestuario, Blancos, Prendas de Protección y Artículos Deportivos	4,138,335.75	0%
5128	Materiales y Suministros para Seguridad	0.00	0%
5129	Herramientas, Refacciones y Accesorios Menores	4,919,897.95	0%
5130	Servicios Generales	214,645,632.22	10%
5131	Servicios Básicos	32,419,939.87	1%
5132	Servicios de Arrendamiento	15,889,719.10	1%
5133	Servicios Profesionales, Científicos y Técnicos y Otros Servicios	36,159,198.36	2%
5134	Servicios Financieros, Bancarios y Comerciales	8,376,689.27	0%
5135	Servicios de Instalación, Reparación, Mantenimiento y Conservación	40,888,022.06	2%
5136	Servicios de Comunicación Social y Publicidad	10,077,028.77	0%
5137	Servicios de Traslado y Viáticos	17,580,163.98	1%
5138	Servicios Oficiales	23,494,153.97	1%
5139	Otros Servicios Generales	29,860,736.84	1%
5200	TRANSFERENCIAS, ASIGNACIONES, SUBSIDIOS Y OTRAS AYUDAS	71,040,386.77	3%
5210	Transferencias Internas y Asignaciones al Sector Público	0.00	0%
5211	Asignaciones al Sector Público	0.00	0%
5212	Transferencias Internas al Sector Público	0.00	0%
5220	Transferencias al Resto del Sector Público	0.00	0%
5221	Transferencias a Entidades Paraestatales	0.00	0%
5222	Transferencias a Entidades Federativas y Municipios	0.00	0%
5230	Subsidios y Subvenciones	0.00	0%
5231	Subsidios	0.00	0%
5232	Subvenciones	0.00	0%
5240	Ayudas Sociales	70,939,786.77	3%
5241	Ayudas Sociales a Personas	1,197,234.37	0%
5242	Becas	34,181,525.34	2%
5243	Ayudas Sociales a Instituciones	35,561,027.06	2%
5244	Ayudas Sociales por Desastres Naturales y Otros Sinistros	0.00	0%
5250	Pensiones y Jubilaciones	0.00	0%
5251	Pensiones	0.00	0%
5252	Jubilaciones	0.00	0%
5259	Otras Pensiones y Jubilaciones	0.00	0%
5260	Transferencias a Fideicomisos, Mandatos y Contratos Análogos	0.00	0%
5261	Transferencias a Fideicomisos, Mandatos y Contratos Análogos al Gobierno	0.00	0%
5262	Transferencias a Fideicomisos, Mandatos y Contratos Análogos a Entidades Paraestatales	0.00	0%
5270	Transferencias a la Seguridad Social	0.00	0%
5271	Transferencias por Obligaciones de Ley	0.00	0%
5280	Donativos	100,600.00	0%
5281	Donativos a Instituciones sin Fines de Lucro	100,600.00	0%
5282	Donativos a Entidades Federativas y Municipios	0.00	0%
5283	Donativos a Fideicomiso, Mandatos y Contratos Análogos Privados	0.00	0%
5284	Donativos a Fideicomiso, Mandatos y Contratos Análogos Estatales	0.00	0%
5285	Donativos Internacionales	0.00	0%
5290	Transferencias al Exterior	0.00	0%
5291	Transferencias al Exterior a Gobiernos Extranjeros y Organismos Internacionales	0.00	0%
5292	Transferencias al Sector Privado Externo	0.00	0%
5300	PARTICIPACIONES Y APORTACIONES	0.00	0%
5310	Participaciones	0.00	0%
5311	Participaciones de la Federación a Entidades Federativas y Municipios	0.00	0%
5312	Participaciones de las Entidades Federativas a los Municipios	0.00	0%
5320	Aportaciones	0.00	0%

5321	Aportaciones de la Federación a Entidades Federativas y Municipios	0.00	0%
5322	Aportaciones de las Entidades Federativas a los Municipios	0.00	0%
5330	Convenios	0.00	0%
5331	Convenios de Reasignación	0.00	0%
5332	Convenios de Descentralización y Otros	0.00	0%
5400	INTERESES, COMISIONES Y OTROS GASTOS DE LA DEUDA PUBLICA	0.00	0%
5410	Intereses de la Deuda Pública	0.00	0%
5411	Intereses de la Deuda Pública Interna	0.00	0%
5412	Intereses de la Deuda Pública Externa	0.00	0%
5420	Comisiones de la Deuda Pública	0.00	0%
5421	Comisiones de la Deuda Pública Interna	0.00	0%
5422	Comisiones de la Deuda Pública Externa	0.00	0%
5430	Gastos de la Deuda Pública	0.00	0%
5431	Gastos de la Deuda Pública Interna	0.00	0%
5432	Gastos de la Deuda Pública Externa	0.00	0%
5440	Costo por Coberturas	0.00	0%
5441	Costo por Coberturas	0.00	0%
5450	Apoyos Financieros	0.00	0%
5451	Apoyos Financieros a Intermediarios	0.00	0%
5452	Apoyo Financieros a Ahorradores y Deudores del Sistema Financiero Nacional	0.00	0%
5500	OTROS GASTOS Y PERDIDAS EXTRAORDINARIAS	0.00	0%
5510	Estimaciones, Depreciaciones, Deterioros, Obsolescencia y Amortizaciones	178,972,201.51	8%
5511	Estimaciones por Pérdida o Deterioro de Activos Circulantes	177,837,661.22	8%
5512	Estimaciones por Pérdida o Deterioro de Activo no Circulante	0.00	0%
5513	Depreciación de Bienes Inmuebles	0.00	0%
5514	Depreciación de Infraestructura	68,783,836.45	3%
5515	Depreciación de Bienes Muebles	0.00	0%
5516	Deterioro de los Activos Biológicos	107,775,391.76	5%
5517	Amortización de Activos Intangibles	15,921.00	0%
5518	Disminución de Bienes por pérdida, obsolescencia y deterioro	931,204.13	0%
5520	Provisiones	331,305.88	0%
5521	Provisiones de Pasivos a Corto Plazo	0.00	0%
5522	Provisiones de Pasivos a Largo Plazo	0.00	0%
5530	Disminución de Inventarios	0.00	0%
5531	Disminución de Inventarios de Mercancías para Venta	0.00	0%
5532	Disminución de inventarios de Mercancías Terminadas	0.00	0%
5533	Disminución de Inventarios de Mercancías en Proceso de Elaboración	0.00	0%
5534	Disminución de Inventarios de Materias Primas, Materiales y Suministros para Producción	0.00	0%
5535	Disminución de Almacén de Materiales y Suministros de Consumo	0.00	0%
5540	Aumento por insuficiencia de Estimaciones por Pérdida o Deterioro u Obsolescencia	0.00	0%
5541	Aumento por insuficiencia de Estimaciones por Pérdida o Deterioro u Obsolescencia	0.00	0%
5550	Aumento por Insuficiencia de Provisiones	0.00	0%
5551	Aumento por Insuficiencia de Provisiones	0.00	0%
5590	Otros Gastos	1,134,540.29	0%
5591	Gastos de Ejercicios Anteriores	0.00	0%
5592	Pérdidas por Responsabilidades	0.00	0%
5593	Bonificaciones y Descuentos Otorgados	0.00	0%
5594	Diferencias por Tipo de Cambio Negativas	0.00	0%
5595	Diferencias de Cotizaciones Negativas en Valores Negociables	1,134,540.29	0%
5596	Resultado por Posición Monetaria	0.00	0%
5597	Pérdidas por Participación Patrimonial	0.00	0%
5598	Diferencias por Reestructuración de Deuda Pública Negativas	0.00	0%
5599	Otros Gastos Varios	0.00	0%
5600	INVERSIÓN PÚBLICA	0.00	0%
5610	Inversión Pública no Capitalizable	0.00	0%
5611	Construcción en Bienes no Capitalizable	0.00	0%

Notas

VHP-01 PATRIMONIO CONTRIBUIDO

Cuenta	Nombre de la Cuenta	Monto	Tipo	Naturaleza
3110	Aportaciones	3,543,641,522		
3120	Donaciones de Capital	13,957,303		
3130	Actualización de la Hacienda Pública/Patrimonio	0		

VHP-02 PATRIMONIO GENERADO

Cuenta	Nombre de la Cuenta	Monto	Procedencia
3210	Resultado del Ejercicio (Ahorro/ Desahorro)	132,541,176	
3220	Resultados de Ejercicios Anteriores	-85,320,371	
3230	Revalúos	3,042,640,756	
3231	Revalúo de Bienes Inmuebles	3,042,640,756	
3232	Revalúo de Bienes Muebles	0	
3233	Revalúo de Bienes Intangibles	0	
3239	Otros Revalúos	0	
3240	Reservas	0	
3241	Reservas de Patrimonio	0	
3242	Reservas Territoriales	0	
3243	Reservas por Contingencias	0	
3250	Rectificaciones de Resultados de Ejercicios Anteriores	0	
3251	Cambios en Políticas Contables	0	
3252	Cambios por Errores Contables	0	

Notas

EFE-01 FLUJOS DE EFECTIVO

Cuenta	Nombre de la Cuenta	Saldo Final	Saldo Inicial
1111	Efectivo	1,352,477	41,417
1112	Bancos/Tesorería	505,959,091	436,861,060
1113	Bancos/Dependencias y Otros	4,438,666	5,253,296
1114	Inversiones Temporales (Hasta 3 meses)	110,784,054	88,605,504
1115	Fondos con Afectación Específica	37,841,069	38,420,331
1116	Depósitos de Fondos de Terceros en Garantía y/o Administración	0	0.00
1119	Otros Efectivos y Equivalentes	0	0.00
1110	Total	660,375,358	569,181,609

EFE-02 ADQ. BIENES MUEBLES E INMUEBLES

Cuenta	Nombre de la Cuenta	Monto	Subsidio	Pagos
1230	Bienes Inmuebles, Infraestructura y Construcciones en Proceso	68,242,278		
1231	Terrenos	0		
1232	Viviendas	0		
1233	Edificios no Habitacionales	0		
1234	Infraestructura	0		
1235	Construcciones en Proceso en Bienes de Dominio Público	0		
1236	Construcciones en Proceso en Bienes Propios	68,242,278		
1239	Otros Bienes Inmuebles	0		
1240	Bienes Muebles	69,484,141		
1241	Mobiliario y Equipo de Administración	36,574,849		
1242	Mobiliario y Equipo Educativo y Recreativo	4,459,642		
1243	Equipo e Instrumental Médico y de Laboratorio	11,488,038		
1244	Vehículos y Equipo de Transporte	9,851,391		
1245	Equipo de Defensa y Seguridad	0		
1246	Maquinaria, Otros Equipos y Herramientas	7,110,220		
1247	Colecciones, Obras de Arte y Objetos Valiosos	0		
1248	Activos Biológicos	0		
1250	Activos Intangibles	1,467,200		
1251	Software	257,554		
1252	Patentes, Marcas y Derechos	0		
1253	Concesiones y Franquicias	0		
1254	Licencias	1,209,646		
1259	Otros Activos Intangibles	0		

EFE-03 CONCILIACION DEL FLUJO DE EFECTIVO

Cuenta	Nombre de la Cuenta	Saldo Final	Saldo Inicial
5500	OTROS GASTOS Y PERDIDAS EXTRAORDINARIAS	178,972,202	248,100,199
5510	Estimaciones, Depreciaciones, Deterioros, Obsolescencia y Amortizaciones	177,837,661	247,351,515
5511	Estimaciones por Pérdida o Deterioro de Activos Circulantes	0	0
5512	Estimaciones por Pérdida o Deterioro de Activo no Circulante	0	0
5513	Depreciación de Bienes Inmuebles	68,783,838	91,615,520
5514	Depreciación de Infraestructura	0	0
5515	Depreciación de Bienes Muebles	107,775,392	154,349,158
5516	Deterioro de los Activos Biológicos	15,921	21,228
5517	Amortización de Activos Intangibles	931,204	996,918
5518	Disminución de Bienes por pérdida, obsolescencia y deterioro	331,306	368,691
5520	Provisiones	0	0
5521	Provisiones de Pasivos a Corto Plazo	0	0
5522	Provisiones de Pasivos a Largo Plazo	0	0
5530	Disminución de Inventarios	0	748,684
5531	Disminución de Inventarios de Mercancías para Venta	0	0
5532	Disminución de Inventarios de Mercancías Terminadas	0	0
5533	Disminución de Inventarios de Mercancías en Proceso de Elaboración	0	0
5534	Disminución de Inventarios de Materias Primas, Materiales y Suministros para Producción	0	0
5535	Disminución de Almacén de Materiales y Suministros de Consumo	0	748,684
5540	Aumento por Insuficiencia de Estimaciones por Pérdida o Deterioro u Obsolescencia	0	0
5541	Aumento por Insuficiencia de Estimaciones por Pérdida o Deterioro u Obsolescencia	0	0
5550	Aumento por Insuficiencia de Provisiones	0	0
5551	Aumento por Insuficiencia de Provisiones	0	0
5590	Otros Gastos	1,134,540	0
5591	Gastos de Ejercicios Anteriores	0	0
5592	Pérdidas por Responsabilidades	0	0
5593	Bonificaciones y Descuentos Otorgados	0	0
5594	Diferencias por Tipo de Cambio Negativas en Efectivo y Equivalentes	1,134,540	0
5595	Diferencias de Cotizaciones Negativas en Valores Negociables	0	0
5596	Resultado por Posición Monetaria	0	0
5597	Pérdidas por Participación Patrimonial	0	0
5599	Otros Gastos Varios	0	0
5600	INVERSIÓN PÚBLICA	0	0
5610	Inversión Pública no Capitalizable	0	0
5611	Construcción en Bienes no Capitalizable	0	0

Universidad de Guanajuato

Conciliación entre los Ingresos Presupuestarios y Contables

Correspondiente del 01 de Enero al 30 de Septiembre 2019

(Cifras en pesos)

1. Total de Ingresos Presupuestarios	2,584,727,321.53
2. Más Ingresos Contables No Presupuestarios	1,171,428.79
2.1 Ingresos Financieros	0.00
2.2 Incremento por Variación de inventarios	0.00
2.3 Disminución del Exceso de Estimaciones por Pérdida o Deterioro u Obsolescencia	0.00
2.4 Disminución del Exceso de Provisiones	0.00
2.5 Otros Ingresos y Beneficios Varios	0.00
2.6 Otros Ingresos Contables No Presupuestarios	1,171,428.79
3. Menos ingresos presupuestarios no contables	0.00
3.1 Aprovechamientos Patrimoniales	0.00
3.2 Ingresos Derivados de Financiamientos	0.00
3.3 Otros Ingresos Presupuestarios No Contables	0.00
4. Ingresos Contables (4 = 1 + 2 - 3)	2,585,898,750.32

UNIVERSIDAD DE GUANAJUATO

Conciliación entre los Egresos Presupuestarios y los Gastos Contables

Correspondiente del 1 de Enero al 30 de Septiembre 2019

(Cifras en pesos)

1. Total de Egresos Presupuestarios	2,420,078,991.33
2. Menos Egresos Presupuestarios No Contables	145,693,618.84
2.1 Materias Primas y Materiales de Producción y Comercialización	0.00
2.2 Materiales y Suministros	0.00
2.3 Mobiliario y Equipo de Administración	36,574,849.34
2.4 Mobiliario y Equipo Educativo y Recreativo	4,459,642.04
2.5 Equipo e Instrumental Médico y de Laboratorio	11,488,038.03
2.6 Vehículos y Equipo de Transporte	9,851,391.27
2.7 Equipo de Defensa y Seguridad	0.00
2.8 Maquinaria, Otros Equipos y Herramientas	7,110,220.48
2.9 Activos Biológicos	0.00
2.10 Bienes Inmuebles	0.00
2.11 Activos Intangibles	1,467,199.96
2.12 Obra Pública en Bienes de Dominio Público	0.00
2.13 Obra Pública en Bienes Propios	68,242,277.72
2.14 Acciones y Participaciones de Capital	6,500,000.00
2.15 Compra de Títulos y Valores	0.00
2.16 Concesión de Préstamos	0.00
2.17 Inversiones en Fideicomisos, Mandatos y Otros Análogos	0.00
2.18 Provisiones para Contingencias y Otras Erogaciones Especiales	0.00
2.19 Amortización de la Deuda Pública	0.00
2.20 Adeudos de Ejercicios Fiscales Anteriores (ADEFAS)	0.00
2.21 Otros Egresos Presupuestarios No Contables	0.00
3. Más Gastos Contables No Presupuestarios	178,972,201.51
3.1 Estimaciones, Depreciaciones, Deterioros, Obsolescencia y Amortizaciones	178,972,201.51
3.2 Provisiones	0.00
3.3 Disminución de Inventarios	0.00
3.4 Aumento por insuficiencia de Estimaciones por Pérdida o Deterioro u Obsolescencia	0.00
3.5 Aumento por insuficiencia de Provisiones	0.00
3.6 Otros Gastos	0.00
3.7 Otros Gastos Contables No Presupuestarios	0.00
4. Total de Gasto Contable (4 = 1 - 2 + 3)	2,453,357,574.00

Correspondiente del 01 de Enero al 30 de Septiembre 2019

Notas

Cuenta	Concepto	Saldo Inicial	Cargas del Período	Abonos del Período	Saldo Final	Valores en Custodia	Tasa	Vencimiento	Tipo de Contrato
7000	CUENTAS DE ORDEN CONTABLES								
7110	Valores en Custodia	0.00	0.00	0.00	0.00	0.00			
7120	Custodia de Valores	0.00	0.00	0.00	0.00	0.00			
7140	Instrumentos de Crédito Prestados a Formadores de Mercado	0.00	0.00	0.00	0.00	0.00			
7140	Préstamo de Instrumentos de Crédito a Formadores de Mercado y su Garantía	0.00	0.00	0.00	0.00	0.00			
7150	Instrumentos de Crédito Recibidos en Garantía de los Formadores de Mercado	0.00	0.00	0.00	0.00	0.00			
7160	Garantía de Créditos Recibidos de los Formadores de Mercado	0.00	0.00	0.00	0.00	0.00			
7210	Autorización para la Emisión de Bonos, Títulos y Valores de la Deuda Pública Interna	0.00	0.00	0.00	0.00	0.00			
7220	Autorización para la Emisión de Bonos, Títulos y Valores de la Deuda Pública Externa	0.00	0.00	0.00	0.00	0.00			
7230	Emisiones Autorizadas de la Deuda Pública Interna y Externa	0.00	0.00	0.00	0.00	0.00			
7240	Suscripción de Contratos de Préstamos y Otras Obligaciones de la Deuda Pública Interna	0.00	0.00	0.00	0.00	0.00			
7250	Suscripción de Contratos de Préstamos y Otras Obligaciones de la Deuda Pública Externa	0.00	0.00	0.00	0.00	0.00			
7260	Contratos de Préstamos y Otras Obligaciones de la Deuda Pública Interna y Externa	0.00	0.00	0.00	0.00	0.00			
7310	Avales Autorizados	0.00	0.00	0.00	0.00	0.00			
7320	Avales Firmados	0.00	0.00	0.00	0.00	0.00			
7330	Finanzas y Garantías Recibidas por Deudas a Cobrar	0.00	0.00	0.00	0.00	0.00			
7340	Finanzas y Garantías Recibidas	0.00	0.00	0.00	0.00	0.00			
7350	Finanzas Otorgadas para Respaldar Obligaciones no Fiscales del Gobierno	0.00	0.00	0.00	0.00	0.00			
7360	Finanzas Otorgadas del Gobierno para Respaldar Obligaciones no Fiscales	0.00	0.00	0.00	0.00	0.00			
7410	Demandas Judiciales en Proceso de Resolución	0.00	0.00	0.00	0.00	0.00			
7420	Resolución de Demandas en Proceso Judicial	0.00	0.00	0.00	0.00	0.00			
7510	Contratos para Inversión Mediante Proyectos para Prestación de Servicios (PPS) y Similares	0.00	0.00	0.00	0.00	0.00			
7520	Inversión Pública Contratada Mediante Proyectos para Prestación de Servicios (PPS) y Similares	0.00	0.00	0.00	0.00	0.00			
7610	Bienes Bajo Contrato en Concesión	0.00	0.00	0.00	0.00	0.00			
7620	Contrato de Concesión por Bienes	0.00	0.00	0.00	0.00	0.00			
7630	Bienes Bajo Contrato en Comodato	0.00	0.00	0.00	0.00	0.00			
7640	Contrato de Comodato por Bienes	0.00	0.00	0.00	0.00	0.00			
8000	CUENTAS DE ORDEN PRESUPUESTARIAS								
8110	Ley de Ingresos Estimada	0.00	0.00	0.00	0.00	0.00			
8120	Ley de Ingresos por Ejecutar	0.00	0.00	0.00	0.00	0.00			
8130	Modificaciones a la Ley de Ingresos Estimada	0.00	0.00	0.00	0.00	0.00			
8140	Ley de Ingresos Divergidas	0.00	0.00	0.00	0.00	0.00			
8150	Ley de Ingresos Recaudada	0.00	0.00	0.00	0.00	0.00			
8210	Presupuesto de Egresos Aprobado	0.00	0.00	0.00	0.00	0.00			
8220	Presupuesto de Egresos por Ejecutar	0.00	0.00	0.00	0.00	0.00			
8230	Modificaciones al Presupuesto de Egresos Aprobado	0.00	0.00	0.00	0.00	0.00			
8240	Presupuesto de Egresos Divergido	0.00	0.00	0.00	0.00	0.00			
8250	Presupuesto de Egresos Ejercido	0.00	0.00	0.00	0.00	0.00			
8260	Presupuesto de Egresos Ejercido	0.00	0.00	0.00	0.00	0.00			
8270	Presupuesto de Egresos Pagado	0.00	0.00	0.00	0.00	0.00			

II. DE MEMORIA (DE ORDEN):

DE MEMORIA

Las cuentas de orden se utilizan para registrar movimientos de valores que no afecten el balance del ente contable, sin embargo, su incorporación en libros es necesaria con fines de recordatorio contable, de control y en general sobre los aspectos administrativos, o bien para consignar sus derechos o responsabilidades contingentes que puedan o no presentarse en el futuro.

Las cuentas que se manejan para efectos de este documento son las siguientes:

CUENTAS DE ORDEN CONTABLES

- Valores:
 - Los valores en custodia de instrumentos prestados a formadores de mercado e instrumentos de crédito recibidos en garantía de los formadores de mercado u otros.
- Emisión de obligaciones:
 - Por tipo de emisión de instrumento: monto, tasa y vencimiento.
- Avalúes y garantías:
 - No obstante, las cuentas de Avalúes y Garantías y la de Juicios que se encuentran clasificadas como cuentas de orden se pueden reconocer como pasivos contingentes dada la naturaleza de las operaciones que realizan los entes públicos.
 - Como ejemplos de juicios se tienen de forma enunciativa y no limitativa: civiles, penales, fiscales, agrarios, administrativos, ambientales, laborales, mercantiles y procedimientos arbitrales.
- Juicios:
 - Los contratos firmados de construcciones por tipo de contrato.
- Contratos para Inversión Mediante Proyectos para Prestación de Servicios (PPS) y similares:
 - Bienes concesionados o en comodato

CUENTAS DE ORDEN PRESUPUESTARIAS

- Cuentas de ingresos
- Cuentas de egresos

Se informará, de manera agrupada, en las notas a los Estados Financieros las cuentas de orden contables y cuentas de orden presupuestario, considerando al menos lo siguiente:

1. Los valores en custodia de instrumentos prestados a formadores de mercado e instrumentos de crédito recibidos en garantía de los formadores de mercado u otros.
2. Por tipo de emisión de instrumento: monto, tasa y vencimiento.
3. Los contratos firmados de construcciones por tipo de contrato.
4. El avance que se registra en las cuentas de orden presupuestarias, previo al cierre presupuestario de cada periodo que se reporte.

Nota: Las cuentas de orden contables señaladas, son las mínimas necesarias, se podrán aperturar otras, de acuerdo con las necesidades de los entes públicos.

B) Presupuestales:

NOTAS DE MEMORIA					
Cuenta	Nombre de la Cuenta	Saldo Inicial	Saldo Final	Valores en Custodia	Tasa
8110-00-0000-00-0000-0000	LEY DE INGRESOS ESTIMADA	4,144,474,737.77	4,144,474,737.77		
8120-00-0000-00-0000-0000	LEY DE INGRESOS POR EJECUTAR		988,049,718.59		
8130-00-0000-00-0000-0000	LEY DE INGRESOS MODIFICADA		4,208,659,830.88		
8140-00-0000-00-0000-0000	LEY DE INGRESOS DEVENGADA		3,220,610,112.29		
8150-00-0000-00-0000-0000	LEY DE INGRESOS RECAUDADA		3,220,610,112.29		
8210-00-0000-00-0000-0000	PRESUPUESTO DE EGRESOS APROBADO	4,144,474,737.77	4,144,474,737.77		
8220-00-0000-00-0000-0000	PRESUPUESTO DE EGRESOS POR EJERCER	4,144,474,737.77	1,788,580,839.55		
8230-00-0000-00-0000-0000	PRESUPUESTO DE EGRESOS MODIFICADO	4,144,474,737.77	4,208,659,830.88		
8240-00-0000-00-0000-0000	PRESUPUESTO COMPROMETIDO		3,171,665,457.11		
8250-00-0000-00-0000-0000	PRESUPUESTO DEVENGADO		2,420,078,991.33		
8260-00-0000-00-0000-0000	PRESUPUESTO DE EGRESOS EJERCIDO		2,420,078,991.33		
8270-00-0000-00-0000-0000	PRESUPUESTO DE EGRESOS PAGADO		2,269,916,523.28		
...					
TOTAL					

Nota: Las cuentas de orden contables señaladas, son las mínimas necesarias, se podrán aperturar otras, de acuerdo con las necesidades de los entes públicos.

NOTAS DE GESTIÓN ADMINISTRATIVA

Los Estados Financieros de los entes públicos, proveen de información financiera a los principales usuarios de la misma, al Congreso y a los ciudadanos.

El objetivo del presente documento es la revelación del contexto y de los aspectos económicos financieros más relevantes que influyeron en las decisiones del período, y que deberán ser considerados en la elaboración de los estados financieros para la mayor comprensión de los mismos y sus particularidades.

De esta manera, se informa y explica la respuesta del gobierno a las condiciones relacionadas con la información financiera de cada período de gestión; además, de exponer aquellas políticas que podrían afectar la toma de decisiones en períodos posteriores.

- ❖ Las notas de gestión administrativa deben contener los siguientes puntos:

Contenido

1. Introducción:	2
2. Describir el panorama Económico y Financiero:	2
3. Autorización e Historia:	3
4. Organización y Objeto Social:	3
5. Bases de Preparación de los Estados Financieros:	5
7. Posición en Moneda Extranjera y Protección por Riesgo Cambiario:	9
8. Reporte Analítico del Activo:	10
9. Fideicomisos, Mandatos y Análogos:	12
10. Reporte de la Recaudación:	14
11. Información sobre la Deuda y el Reporte Analítico de la Deuda:	15
12. Calificaciones otorgadas:	15
13. Proceso de Mejora:	15
14. Información por Segmentos:	15
15. Eventos Posteriores al Cierre:	16
16. Partes Relacionadas:	16
17. Responsabilidad Sobre la Presentación Razonable de la Información Contable:	16

1. Introducción:

A lo largo de su historia, la Universidad de Guanajuato se ha caracterizado por su evolución constante. En su extenso devenir de más de 275 años, la Institución ha pasado de ser Hospicio de la Santísima Trinidad, en 1766, a Colegio de la Purísima Concepción en 1796, y Colegio de la Purísima en 1827 para transformarse en el Colegio del Estado de Guanajuato en 1870 y en Universidad de Guanajuato en 1945. Ya como universidad pública estatal logró en 1994 el reconocimiento de su autonomía y con ello su capacidad para autogobernarse, con lo que propició una intensa vida colegiada en la toma de decisiones académicas en aras del cumplimiento de su misión. A partir de ese momento se asumió la necesidad de una reforma estructural de la organización académica, que permitiera a nuestra Casa de Estudios ampliar su cobertura; incrementar su oferta educativa; atender con mayor pertinencia y equidad a las regiones del Estado, así como la consolidación de sus programas y servicios educativos, al ejercer integralmente sus funciones sustantivas con una mayor presencia social. En apoyo a esa convicción, en el Plan de Desarrollo Institucional 2002-2010 se enfatizó la necesidad de modificar el modelo organización académica. Atendiendo a estas circunstancias, en 2005 se retomó el proceso de reforma universitaria, culminando con la publicación de la nueva Ley Orgánica de la Universidad de Guanajuato, el 15 junio 2007. Esta nueva Ley Orgánica representa la culminación del esfuerzo universitario actual, encaminado a propiciar mejores condiciones para la planeación y gestión de las funciones sustantivas de la Universidad de Guanajuato, tomando en consideración las necesidades regionales en cuanto a crecimiento y desarrollo de la cobertura educativa con calidad, equidad y pertinencia, establece como necesidad fundamental para lograr su aplicación el diseño de un Estatuto Orgánico. Dicho documento, es el instrumento normativo que regulará los lineamientos bajo los cuales se organizará nuestra Casa de Estudios a fin de desarrollar adecuadamente sus funciones sustantivas y la proyección de su sistema educativo. A fin de garantizar una dinámica deliberativa con equidad y solidez en toma de decisiones, en la conformación de los órganos académicos colegiados se mantiene una representación paritaria entre profesores y alumnos.

2. Describir el panorama Económico y Financiero:

La Universidad de Guanajuato obtiene sus recursos financieros de las siguientes fuentes de financiamiento:

a) Los ingresos propios.- provenientes de servicios educacionales, de los ingresos por servicios que generan las diversas entidades y dependencias de manera directa y de los productos del patrimonio b) Los subsidios.- constituidos por los subsidios de naturaleza ordinaria y extraordinaria que aportan los gobiernos federal y estatal, y por subsidio para el desarrollo que se obtiene a través de convenios específicos suscritos con la Secretaría de Educación Pública (SEP) el Consejo Nacional de Ciencia y Tecnología (CONACYT), el Consejo de Ciencia y Tecnología del Estado de Guanajuato (CONCYTEG) y otros organismos públicos o privados. Todas estas fuentes de recursos permiten el funcionamiento operativo de la Universidad y favorecen su crecimiento y desarrollo. La Institución concentra su esfuerzo hacia funciones sustantivas: Docencia, Investigación y Extensión. Lo anterior se refleja el establecimiento de metas académicas y administrativas para llevar a la Universidad a la mejora continua. Se buscan los esfuerzos necesarios para las fuentes alternas de financiamiento que aseguren a la Institución el logro de los objetivos académicos y de impacto social, ya que es ésta una forma pertinente de mejorar el beneficio social que genera la Universidad al incrementar los recursos para ampliar su función educadora.

3. Autorización e Historia:

Se informará sobre:

a) Fecha de creación del ente.

- En 1945 como Universidad de Guanajuato.

b) Principales cambios en su estructura (interna históricamente).

- La Institución obtiene su Autonomía, la cual se formaliza según la Ley Orgánica aprobada por el H. Consejo Universitario el 14 de febrero de 1994, y Creada por decreto número 279, emitido por la LV Legislatura Constitucional del Estado de Guanajuato, publicado en el Periódico Oficial del Gobierno del Estado de Guanajuato número 39 el 17 de mayo de 1994.
- En el año 2007, sufre cambios a una estructura multicampus, según su nueva Ley Orgánica aprobada por el H. Consejo Universitario en sesión extraordinaria del 16 de mayo de 2006. Creada por decreto número 71, emitido por la LX Legislatura Constitucional del Estado de Guanajuato, publicado en el Periódico Oficial del Gobierno del Estado de Guanajuato número 96, en fecha 15 de junio del 2007.

<http://www.ugto.mx/images/pdf/normatividad/ley-organica-universidad-guanajuato.pdf>

4. Organización y Objeto Social:

Se informará sobre:

a) Objeto social.

Artículo 3. La universidad de Guanajuato es un organismo público autónomo, con personalidad jurídica y patrimonio propio. Por ello, tiene la facultad y la responsabilidad de gobernarse a sí misma; realizar sus fines para educar, investigar y difundir la cultura; determinar sus planes y programas; así como fijar los términos del ingreso, promoción y permanencia de su personal y administrar su patrimonio.

b) Principal actividad.

Artículo 5. Son funciones esenciales de la universidad:

- I. La educación en los niveles que ella determine
- II. La investigación científica, tecnológica, y humanística, en cualquier área del conocimiento en relación con las necesidades locales, regionales, nacionales y del saber universal; y

Universidad de Guanajuato
CORRESPONDIENTES AL 30 DE SEPTIEMBRE DE 2019

La creación, promoción y conservación de las expresiones del arte y la cultura; la preservación, la discusión y el acrecentamiento de los valores, así como la extensión a la sociedad de los beneficios de la ciencia y la tecnología.

c) Ejercicio fiscal (mencionar, por ejemplo: enero a diciembre de 2018).

- Enero - Diciembre 2019

d) Régimen jurídico (Forma como está dada de alta la entidad ante la S.H.C.P., ejemplos: S.C., S.A., Personas morales sin fines de lucro, etc.).

- Organismo Público Autónomo

e) Consideraciones fiscales del ente: Revelar el tipo de contribuciones que esté obligado a pagar o retener.

- La Universidad de Guanajuato se encuentra inscrita ante la Secretaría de Hacienda y Crédito Público como Persona Moral con Fines no lucrativos y con Registro Federal de Contribuyente (RFC) UGU 450325 KY2, domicilio fiscal en Lascurain de Retana #5 Zona Centro, Código Postal 36000, la Institución tiene registradas las siguientes actividades económicas: *"Escuelas de educación superior pertenecientes al sector público y otros servicios profesionales, científicos y técnicos"*.

- Esta Casa de Estudios tiene como obligaciones fiscales las siguientes:

1) Presentar la declaración y pago provisional mensual de retenciones de Impuesto sobre la Renta por sueldos y salarios,

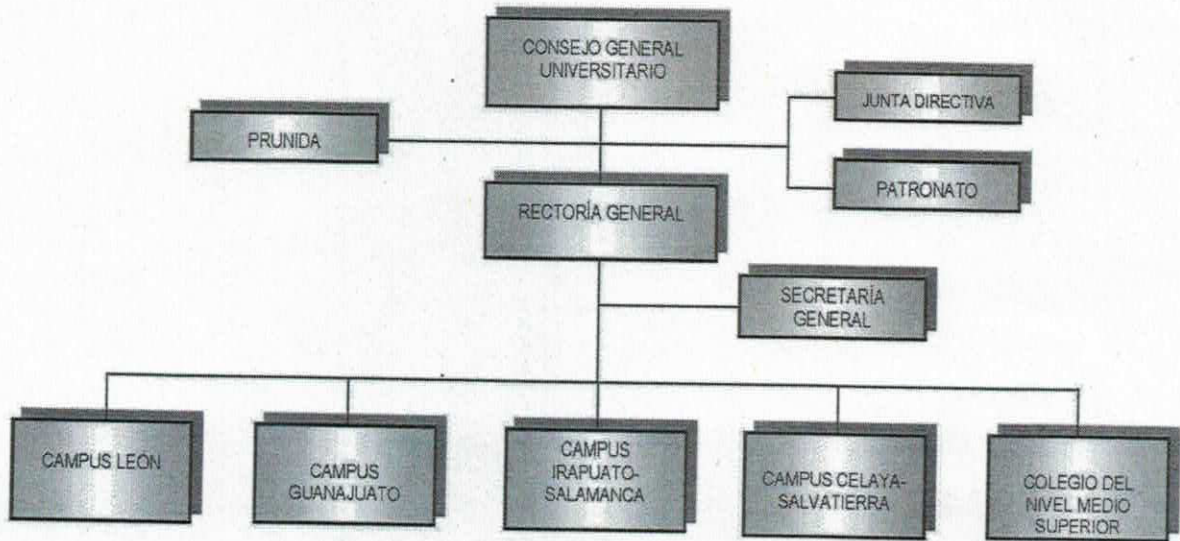
2) Presentar la declaración y pago provisional mensual por las retenciones realizadas a los trabajadores asimilados a salarios, arrendamiento y honorarios profesionales.

3) Presentar la declaración anual de Impuesto sobre la Renta donde informen sobre los pagos y retenciones de servicios profesionales (personas morales) y arrendamiento.

4) Presentar la declaración anual donde se informe sobre las retenciones de los trabajadores que recibieron sueldos y salarios y trabajadores asimilados a salarios

5) Presentar la declaración informativa de operaciones con terceros de manera mensual.

f) Estructura organizacional básica.



g) Fideicomisos, mandatos y análogos de los cuales es fideicomitente o fideicomisario.

Los fideicomisos que a continuación se mencionan no cuentan con personalidad jurídica ni patrimonio propio por lo que forman parte de la misma contabilidad de la Universidad participando como fideicomitente.

- Seguro contra accidentes
- Becas
- PFCE
- PROMEP
- FAM
- Jubilaciones y Pensiones

5. Bases de Preparación de los Estados Financieros:

Se informará sobre:

- a) Si se ha observado la normatividad emitida por el CONAC y las disposiciones legales aplicables.

Universidad de Guanajuato
CORRESPONDIENTES AL 30 DE SEPTIEMBRE DE 2019

- Sí, se han revisado los documentos normativos relacionados con los Estados Financieros (Normas y Metodología para la emisión de información financiera y estructura de los estados financieros básicos del ente público y características de sus notas)

b) La normatividad aplicada para el reconocimiento, valuación y revelación de los diferentes rubros de la información financiera, así como las bases de medición utilizadas para la elaboración de los estados financieros; por ejemplo: costo histórico, valor de realización, valor razonable, valor de recuperación o cualquier otro método empleado y los criterios de aplicación de los mismos.

- Al conocer los documentos de CONAC se comprende lo antes mencionado. (Principales reglas de registro y valoración del patrimonio, así como las reglas específicas del registro y valoración del patrimonio)

c) Postulados básicos.

- Se conoce el documento de postulados básicos.

d) Normatividad supletoria. En caso de emplear varios grupos de normatividades (normatividades supletorias), deberá realizar la justificación razonable correspondiente, su alineación con los PBCG y a las características cualitativas asociadas descritas en el MCCG (documentos publicados en el Diario Oficial de la Federación, agosto 2009).

- No se aplicó ninguna norma supletoria

e) Para las entidades que por primera vez estén implementando la base devengada de acuerdo a la Ley de Contabilidad, deberán:

*Revelar las nuevas políticas de reconocimiento:

- Ingresos: se registra cuando jurídicamente se tiene el derecho de cobro de los servicios prestados por la Universidad.
- Egresos: se registra cuando se reconoce la obligación de pagos a favor de terceros.

*Plan de implementación:

- Actualmente la Universidad opera en el sistema ERP (*Enterprise Resource Planning*) denominado SAP (*Systeme, Anwendungen und Produkte*) para mejorar y optimizar diversos procesos integrando y consolidando la información proveniente de distintas operaciones.

*Revelar los cambios en las políticas, la clasificación y medición de las mismas, así como su impacto en la información financiera:

Se realizaron ajustes al sistema contable y presupuestal, que permitan cumplir con las políticas que establece la Ley General de Contabilidad Gubernamental.

6. Políticas de Contabilidad Significativas:

Se informará sobre:

a) Actualización: se informará del método utilizado para la actualización del valor de los activos, pasivos y Hacienda Pública y/o patrimonio y las razones de dicha elección. Así como informar de la desconexión o reconexión inflacionaria:

La Universidad actualizó el valor del activo no circulante en particular los bienes inmuebles mediante actuario.

b) Informar sobre la realización de operaciones en el extranjero y de sus efectos en la información financiera gubernamental:

La Universidad de Guanajuato no cuenta con operaciones en el extranjero.

c) Método de valuación de la inversión en acciones de Compañías subsidiarias no consolidadas y asociadas:

La Universidad reconoce la inversión mediante el método de participación e incremento o decremento en acciones considerando la última información financiera reportada por las entidades en donde participa como inversionista.

d) Sistema y método de valuación de inventarios y costo de lo vendido:

Los inventarios que se presentan en el estado de situación financiera son valuados a costos promedios.

e) Beneficios a empleados: revelar el cálculo de la reserva actuarial, valor presente de los ingresos esperados comparado con el valor presente de la estimación de gastos tanto de los beneficiarios actuales como futuros:

Primas de antigüedad - De conformidad con el contrato colectivo de trabajo, esta prima se pagará mensualmente a partir de que el empleado cumpla cinco años de servicio. Para el personal académico la prima consiste en un 2% adicional al sueldo por año trabajado hasta llegar al 60% y para el personal administrativo la prima será de 1.5% adicional al sueldo por año trabajado hasta llegar al 50%. Las erogaciones por primas de antigüedad se registran en los egresos del ejercicio en que se pagan.

Primas de separación - De conformidad con los contratos colectivos en vigor, al momento de separarse voluntariamente o por despido, a los empleados se les paga una prima de separación, la cual fluctúa entre doce y veinte días del último salario devengado por año trabajado, dependiendo de la antigüedad del empleado, las cuales se registran en los egresos del año en que se pagan.

Indemnizaciones al personal - De conformidad con la Ley Federal del Trabajo, los trabajadores tienen derecho a una indemnización en caso de despido injustificado, las erogaciones por este concepto se registran en los egresos del año en que se pagan.

Universidad de Guanajuato
CORRESPONDIENTES AL 30 DE SEPTIEMBRE DE 2019

Remuneraciones y prestaciones a jubilados y pensionados - De conformidad con la Ley de Seguridad Social del Estado de Guanajuato, para cuya observancia se constituyó el Instituto de Seguridad Social del Estado de Guanajuato ("ISSEG"), los asegurados que hayan ingresado antes del 31 de julio 2003 y habiendo cumplido 55 años de edad y que hubieran cotizado cuando menos durante quince años; con la nueva Ley entrada en vigor el primero de enero 2014 los asegurados que hayan cumplido 60 años de edad y que tenga acreditado un mínimo de 15 años tendrán derecho a una pensión por vejez y que aumentará un año por cada dos hasta llegar al límite de 65 años. Asimismo, después de cotizar cinco años se tendrá derecho a pensión por invalidez o muerte.

La pensión se calcula aplicando al sueldo normal base promedio percibido en el año inmediato anterior una tabla de porcentajes que van del 50% al 95%, dependiendo de los años cotizados.

Asimismo, tienen derecho al 100% del sueldo normal base promedio, como pensión por retiro, los asegurados que hayan cumplido 30 años de servicio cotizados al ISSEG.

De los importes determinados conforme a los párrafos anteriores, el ISSEG paga el 70% del salario base (sueldo nominal) en virtud de que es el porcentaje con el que se cotiza y la Universidad realiza un complemento de pensión para igualar las percepciones de un trabajador en activo.

Adicionalmente, los pensionados disfrutarán de servicio médico y ayuda de despensas a cargo de la Universidad, que será cubierto junto con las aportaciones quincenales.

Reserva de jubilaciones y pensiones - Se constituye con el 2% de los sueldos nominales y se efectúa el traspaso al fideicomiso.

f) Provisiones:

Al 30 de junio la Universidad no tiene registradas provisiones.

g) Reservas:

Actualmente la Universidad cuenta con los criterios para la determinación de cuentas incobrables dando cumplimiento a lo establecido en las Reglas Específicas del Registro y Valoración del Activo y en virtud de que no se encuentra definido en la propia legislación quién ha de ser la autoridad competente para ser aprobados los criterios para la determinación de la estimación de cuentas incobrables, el Departamento de Consolidación Contable considera los presentes criterios a seguir en relación a los saldos de adeudos, es decir, cuentas por cobrar con la finalidad de dar cumplimiento a los presentes criterios.

h) Cambios en políticas contables y corrección de errores junto con la revelación de los efectos que se tendrá en la información financiera del ente público, ya sea retrospectivos o prospectivos:

- Registro de ingresos y egresos cambio a devengado de flujo de efectivo.

i) Reclasificaciones:

Durante el ejercicio 2018 se consideraban como gasto de capítulo 4000, en las partidas genéricas "451- Pensiones" y "452 - Jubilaciones", los montos por pago de complemento de pensiones y jubilaciones, para el ejercicio 2019 en un contexto de mejora en la adopción de las normas y leyes emitidas por el CONAC aplicables a la Universidad de Guanajuato se ha adoptado reclasificar y reconocer las citadas erogaciones en el capítulo 1000 partida genérica: "153 - Prestaciones y haberes de retiro"

j) Depuración y cancelación de saldos:

Universidad de Guanajuato
CORRESPONDIENTES AL 30 DE SEPTIEMBRE DE 2019

La Universidad está llevando a cabo un análisis de todas las cuentas necesarias para el registro contable de las operaciones presupuestarias y contables, clasificadas en activo, pasivo y hacienda pública o patrimonio, y de resultados.

7. Posición en Moneda Extranjera y Protección por Riesgo Cambiario:

Se informará sobre:

a) Activos en moneda extranjera:

Cuenta Contable	Nombre
1112200010	Banorte 10362100-3
1112101080	MONEX 0003063815

b) Pasivos en moneda extranjera:

No aplica

c) Posición en moneda extranjera:

Cuenta Contable	Nombre	Saldo en moneda extranjera
1112200010	Banorte 10362100-3	US 48,690.96
1112101080	MONEX 0003063815	US 805,244.90

d) Tipo de cambio:

1 USD = \$19.6808

e) Equivalente en moneda nacional:

Cuenta Contable	Nombre	Saldo en moneda nacional
1112200010	Banorte 10362100-3	\$ 947,606.71
1112101080	MONEX 0003063815	\$ 15,847,863.85

Universidad de Guanajuato
CORRESPONDIENTES AL 30 DE SEPTIEMBRE DE 2019

8. Reporte Analítico del Activo:

Debe mostrar la siguiente información:

a) Vida útil o porcentajes de depreciación, deterioro o amortización utilizados en los diferentes tipos de activos:

La Universidad empleo el Parámetro de Estimación de Vida Útil, publicado en el Diario Oficial de la Federación del miércoles 15 de agosto del 2012

Cuenta	Concepto	Años de vida útil	% de depreciación anual
1.2.3	BIENES INMUEBLES, INFRAESTRUCTURA Y CONSTRUCCIONES EN PROCESO		
1.2.3.2	Viviendas	50	2
1.2.3.3	Edificios Habitacionales No	30	3.3
1.2.3.4	Infraestructura	25	4
1.2.3.9	Otros Bienes Inmuebles	20	5
1.2.4	BIENES MUEBLES		
1.2.4.1	Mobiliario y Equipo de Administración		
1.2.4.1.1	Muebles de Oficina y Estantería	10	10
1.2.4.1.2	Muebles, Excepto De Oficina Y Estantería	10	10
1.2.4.1.3	Equipo de Cómputo y de Tecnologías de la Información	3	33.3
1.2.4.1.9	Otros Mobiliarios y Equipos de Administración	10	10
1.2.4.2	Mobiliario y Equipo Educativo y Recreativo		
1.2.4.2.1	Equipos y Aparatos Audiovisuales	3	33.3
1.2.4.2.2	Aparatos Deportivos	5	20
1.2.4.2.3	Cámaras Fotográficas y de Video	3	33.3
1.2.4.2.9	Otro Mobiliario y Equipo Educativo y Recreativo	5	20
1.2.4.3	Equipo e Instrumental Médico y de Laboratorio		

Universidad de Guanajuato
CORRESPONDIENTES AL 30 DE SEPTIEMBRE DE 2019

1.2.4.3.1	Equipo Médico y de Laboratorio	5	20
1.2.4.3.2	Instrumental Médico y de Laboratorio	5	20
1.2.4.4	Equipo de Transporte		
1.2.4.4.1	Automóviles y Equipo Terrestre	5	20

- b) Cambios en el porcentaje de depreciación o valor residual de los activos: No aplica
- c) Importe de los gastos capitalizados en el ejercicio, tanto financieros como de investigación y desarrollo: No aplica
- d) Riegos por tipo de cambio o tipo de interés de las inversiones financieras: No aplica
- e) Valor activado en el ejercicio de los bienes construidos por la entidad: No aplica en el periodo
- f) Otras circunstancias de carácter significativo que afecten el activo, tales como bienes en garantía, señalados en embargos, litigios, títulos de inversiones entregados en garantías, baja significativa del valor de inversiones financieras, etc.: No aplica
- g) Desmantelamiento de Activos, procedimientos, implicaciones, efectos contables: No aplica
- h) Administración de activos; planeación con el objetivo de que el ente los utilice de manera más efectiva: No aplica

Adicionalmente, se deben incluir las explicaciones de las principales variaciones en el activo, en cuadros comparativos como sigue:

a) Inversiones en valores:

CUENTA	NOMBRE DE LA CUENTA	MONTO
1114100010	VALORES EN BANCO MULTIVA	30,616,824
1114100040	VALORES EN BANCO MONEX	80,167,230

b) Patrimonio de Organismos descentralizados de Control Presupuestario Indirecto: No aplica

c) Inversiones en empresas de participación mayoritaria:

CUENTA	NOMBRE DE LA CUENTA	MONTO	TIPO	EMPRESA/OPDes
1214300002	CAPITAL CONTABLE GUALDRA	18,036,509	SOCIO MAYORITARIO	GUALDRA, SA DE CV
1214300001	CAPITAL CONTABLE ESTACIONAMIENTO LAS HUERTAS	481,320	SOCIO MINORITARIO	ESTACIONAMIENTO LAS HUERTAS SA DE CV

Universidad de Guanajuato
CORRESPONDIENTES AL 30 DE SEPTIEMBRE DE 2019

1214300003	CAPITAL CONTABLE INLEMEX, SA DE CV	1,352,000	SOCIO MINORITARIO	INLEMEX, SA DE CV
1214300004	CAPITAL CUÁNTICO	24,500	SOCIO MINORITARIO	CUANTICO, SA DE CV
1214300005	CAPITAL INNOVA EPS	24,500	SOCIO MINORITARIO	INNOVA EPS, SA DE CV

d) Inversiones en empresas de participación minoritaria:
No aplica

e) Patrimonio de organismos descentralizados de control presupuestario directo, según corresponda:
No aplica

9. Fideicomisos, Mandatos y Análogos:

Se deberá informar:

a) Por ramo administrativo que los reporta:
No aplica

b) Enlistar los de mayor monto de disponibilidad, relacionando aquéllos que conforman el 80% de las disponibilidades:

CUENTA	NOMBRE DE LA CUENTA	MONTO	TIPO	NOMBRE DEL FIDEICOMISO
1213400010	Banamex seguro vs accidentes	33,596,277	TERCEROS	ADMINISTRAR LOS RECURSOS ASIGNADOS A LA UNIVERSIDAD DE GUANAJUATO EN CADA UNO DE LOS CONVENIOS
1213400030	Jubilaciones y pensiones	453,467,411	TERCEROS	ADMINISTRAR LOS RECURSOS ASIGNADOS A LA UNIVERSIDAD DE GUANAJUATO EN CADA UNO DE LOS CONVENIOS
1213400050	PRODEP 2016	50,280,622	TERCEROS	ADMINISTRAR LOS RECURSOS ASIGNADOS A LA UNIVERSIDAD DE GUANAJUATO EN CADA UNO DE LOS CONVENIOS
1213400130	FOBECA	17,704,749	TERCEROS	ADMINISTRAR LOS RECURSOS ASIGNADOS A LA UNIVERSIDAD DE GUANAJUATO EN CADA UNO DE LOS CONVENIOS

Universidad de Guanajuato
CORRESPONDIENTES AL 30 DE SEPTIEMBRE DE 2019

1213400150	CONT. 2001798-006 PRODEP 2016	5,622,914	TERCEROS	ADMINISTRAR LOS RECURSOS ASIGNADOS A LA UNIVERSIDAD DE GUANAJUATO EN CADA UNO DE LOS CONVENIOS
1213400180	PRODEP 2017	5,237,970	TERCEROS	ADMINISTRAR LOS RECURSOS ASIGNADOS A LA UNIVERSIDAD DE GUANAJUATO EN CADA UNO DE LOS CONVENIOS
1213400210	FAM 2010 Y ANT CONT	4,480,813	TERCEROS	ADMINISTRAR LOS RECURSOS ASIGNADOS A LA UNIVERSIDAD DE GUANAJUATO EN CADA UNO DE LOS CONVENIOS
1213400230	FAM 2011	3,867,519	TERCEROS	ADMINISTRAR LOS RECURSOS ASIGNADOS A LA UNIVERSIDAD DE GUANAJUATO EN CADA UNO DE LOS CONVENIOS
1213400240	FAM SUP 2012	3,344,399	TERCEROS	ADMINISTRAR LOS RECURSOS ASIGNADOS A LA UNIVERSIDAD DE GUANAJUATO EN CADA UNO DE LOS CONVENIOS
1213400250	FAM NMS 2012	340,979	TERCEROS	ADMINISTRAR LOS RECURSOS ASIGNADOS A LA UNIVERSIDAD DE GUANAJUATO EN CADA UNO DE LOS CONVENIOS
1213400380	PFCE 2018	24,932	TERCEROS	ADMINISTRAR LOS RECURSOS ASIGNADOS A LA UNIVERSIDAD DE GUANAJUATO EN CADA UNO DE LOS CONVENIOS
1213400390	PRODEP 2018	5,983,537	TERCEROS	ADMINISTRAR LOS RECURSOS ASIGNADOS A LA UNIVERSIDAD DE GUANAJUATO EN CADA UNO DE LOS CONVENIOS
1213400400	FAM SUP 2019	6,285,002	TERCEROS	ADMINISTRAR LOS RECURSOS ASIGNADOS A LA UNIVERSIDAD DE GUANAJUATO EN CADA UNO DE LOS CONVENIOS
1213400410	FAM NMS 2019	606,568	TERCEROS	ADMINISTRAR LOS RECURSOS ASIGNADOS A LA UNIVERSIDAD DE GUANAJUATO EN CADA UNO DE LOS CONVENIOS
1213400440	PFCE 2019	11,514,040	TERCEROS	ADMINISTRAR LOS RECURSOS ASIGNADOS A

Universidad de Guanajuato
CORRESPONDIENTES AL 30 DE SEPTIEMBRE DE 2019

				LA UNIVERSIDAD DE GUANAJUATO EN CADA UNO DE LOS CONVENIOS
1213400430	REMANENTES SUPERIOR 2019	FAM	4,386,627	TERCEROS ADMINISTRAR LOS RECURSOS ASIGNADOS A LA UNIVERSIDAD DE GUANAJUATO EN CADA UNO DE LOS CONVENIOS
1213400420	REMANENTES FAM NMS 2019		276,708	TERCEROS ADMINISTRAR LOS RECURSOS ASIGNADOS A LA UNIVERSIDAD DE GUANAJUATO EN CADA UNO DE LOS CONVENIOS
	TOTAL_1213		607,021,067	

10. Reporte de la Recaudación:

a) Análisis del comportamiento de la recaudación correspondiente al ente público o cualquier tipo de ingreso, de forma separada los ingresos locales de los federales:

INGRESOS DE GESTION	436,299,047
---------------------	-------------

CUENTA	NOMBRE DE LA CUENTA	MONTO
4213830207	CONACYT	15,802,668
4213830208	SICES	2,719,018
4221910202	Subsidio Federal Ordinario	1,355,144,000
4221910203	Subsidio Estatal Ordinario	677,450,035
4221910205	FAFEF	17,913,426
4221910206	FAM	39,761,933
4223910501	S267 PFCE 2019	16,534,607
4223910501	U040 Carrera Docente	21,669,182
4223910501	U080 PADES	683,405
4213831104	Otros Convenios Estatales	600,000.00
4213831104	Otros Convenios Federales	150,000
	PARTICIPACIONES, APORTACIONES, TRANSFERENCIAS, ASIGNACIONES, SUBSIDIOS Y OTRAS AYUDAS	2,148,428,274

b) Proyección de la recaudación e ingresos en el mediano plazo:

Universidad de Guanajuato
CORRESPONDIENTES AL 30 DE SEPTIEMBRE DE 2019

Cuenta
4173 Ingresos por venta de Bienes y Servicios
4213 Convenios
4223 Subsidios y Subvenciones
4311 Intereses Ganados de Valores, Créditos, Bonos y Otros

11. Información sobre la Deuda y el Reporte Analítico de la Deuda:

Se informará lo siguiente:

a) Utilizar al menos los siguientes indicadores: deuda respecto al PIB y deuda respecto a la recaudación tomando, como mínimo, un período igual o menor a 5 años.

No aplica

b) Información de manera agrupada por tipo de valor gubernamental o instrumento financiero en la que se considere intereses, comisiones, tasa, perfil de vencimiento y otros gastos de la deuda.

No aplica

12. Calificaciones otorgadas:

Informar, tanto del ente público como cualquier transacción realizada, que haya sido sujeta a una calificación crediticia:

No aplica

13. Proceso de Mejora:

Se informará de:

a) Principales Políticas de control interno:

“Lineamientos para el ejercicio y control de los recursos públicos en el cumplimiento de las funciones de la Universidad de Guanajuato para el año 2018”

b) Medidas de desempeño financiero, metas y alcance:

No aplica para el periodo

14. Información por Segmentos:

Cuando se considere necesario se podrá revelar la información financiera de manera segmentada debido a la diversidad de las actividades y operaciones que realizan los entes públicos, ya que la misma proporciona

información acerca de las diferentes actividades operativas en las cuales participa, de los productos o servicios que maneja, de las diferentes áreas geográficas, de los grupos homogéneos con el objetivo de entender el desempeño del ente, evaluar mejor los riesgos y beneficios del mismo; y entenderlo como un todo y sus partes integrantes.

Consecuentemente, esta información contribuye al análisis más preciso de la situación financiera, grados y fuentes de riesgo y crecimiento potencial de negocio.

15. Eventos Posteriores al Cierre:

Con posterioridad a la fecha de emisión y autorización de los estados financieros por el ejercicio 2018, nos encontramos en un proceso de mejora conforme a las leyes y normas emitida por el Consejo Nacional de Armonización Contable (CONAC). Esto implica un cambio en el criterio adoptado por parte de la administración para el registro del gasto por concepto de complemento de pensiones y jubilaciones cubiertas con presupuesto autorizado por parte de la Universidad de Guanajuato a los beneficiarios de los citados conceptos, registrados hasta 2018 en las partidas genéricas del capítulo 4000: "451 - Pensiones" y "452 - Jubilaciones", reconsiderando y analizando que estas partidas se refieren a las erogaciones hechas específicamente por el Instituto de Seguridad Social del Estado y no a un complemento de pensiones y jubilaciones, por tal motivo, se ha optado por reclasificar los citados montos a las partida genérica de capítulo 1000: "153 - Prestaciones y haberes de retiro".

16. Partes Relacionadas:


Se debe establecer por escrito que no existen partes relacionadas que pudieran ejercer influencia significativa sobre la toma de decisiones financieras y operativas: No aplica, no existen partes relacionadas

17. Responsabilidad Sobre la Presentación Razonable de la Información Contable:

"Bajo protesta de decir verdad declaramos que los Estados Financieros y sus notas, son razonablemente correctos y son responsabilidad del emisor"



Dr. Jorge Alberto Romero Hidalgo
Secretario de Gestión y Desarrollo



C.P. Pedro Rocha Montalvo
Director de Recursos Financieros

UNIVERSIDAD DE GUANAJUATO
Estado Analítico de Ingresos
DEL 1ro. DE ENERO AL 30 DE SEPTIEMBRE DE 2019

Rubro de Ingresos	Ingresos					Diferencia (6 = 5 - 1)
	Estimado (1)	Ampliaciones y Reducciones (2)	Modificado (3 = 1 + 2)	Devengado (4)	Recaudado (5)	
Impuestos	0.00	0.00	0.00	0.00	0.00	0.00
Cuotas y Aportaciones de Seguridad Social	21,923,668.00	24,000,000.00	45,923,668.00	33,490,637.73	33,490,637.73	11,566,969.73
Contribuciones de Mejoras	0.00	0.00	0.00	0.00	0.00	0.00
Derechos	0.00	0.00	0.00	0.00	0.00	0.00
Productos	0.00	0.00	0.00	0.00	0.00	0.00
Aprovechamientos	0.00	0.00	0.00	0.00	0.00	0.00
Ingresos por Venta de Bienes, Prestación de Servicios y Otros Ingresos	460,023,032.17	10,210,591.36	470,233,623.53	403,558,409.82	403,558,409.82	-56,464,622.35
Participaciones, Aportaciones, Convenios, Incentivos y Derivados de la Colaboración Fiscal y Fondos Distintos de Aportaciones	226,887,693.00	15,000,000.00	241,887,693.00	18,521,685.37	18,521,685.37	-208,366,007.63
Transferencias, Asignaciones, Subsidios y Subvenciones, y Pensiones y Jubilaciones	2,886,304,517.10	-71,572,461.51	2,814,732,055.59	2,129,156,588.61	2,129,156,588.61	-757,147,928.49
Ingresos Derivados de Financiamientos	549,335,827.50	86,546,963.26	635,882,790.76	635,882,790.76	635,882,790.76	86,546,963.26
Total	4,144,474,737.77	64,185,093.11	4,208,659,830.88	3,220,610,112.29	3,220,610,112.29	-923,864,625.48
			Ingresos Excedentes			0.00
Estado Analítico de Ingresos Por Fuente de Financiamiento						
Ingresos del Poder Ejecutivo Federal o Estatal y de los Municipios	Ingresos					Diferencia (6 = 5 - 1)
	Estimado (1)	Ampliaciones y Reducciones (2)	Modificado (3 = 1 + 2)	Devengado (4)	Recaudado (5)	
Impuestos	3,113,192,210.10	-56,572,461.51	3,056,619,748.59	2,147,678,273.98	2,147,678,273.98	-965,513,936.12
Cuotas y Aportaciones de Seguridad Social	0.00	0.00	0.00	0.00	0.00	0.00
Contribuciones de Mejoras	0.00	0.00	0.00	0.00	0.00	0.00
Derechos	0.00	0.00	0.00	0.00	0.00	0.00
Productos ¹	0.00	0.00	0.00	0.00	0.00	0.00
Aprovechamientos ²	0.00	0.00	0.00	0.00	0.00	0.00
Participaciones, Aportaciones, Convenios, Incentivos Derivados de la Colaboración Fiscal y Fondos Distintos de Aportaciones	226,887,693.00	15,000,000.00	241,887,693.00	18,521,685.37	18,521,685.37	-208,366,007.63
Transferencias, Asignaciones, Subsidios y Subvenciones, y Pensiones y Jubilaciones	2,886,304,517.10	-71,572,461.51	2,814,732,055.59	2,129,156,588.61	2,129,156,588.61	-757,147,928.49
Total	481,946,700.17	34,210,591.36	516,157,291.53	437,049,047.55	437,049,047.55	-44,897,652.62
Ingresos de los Entes Públicos de los Poderes Legislativo y Judicial, de los Órganos Autónomos y del Sector Paraestatal o Paramunicipal, así como de las Empresas Productivas del Estado						
Cuotas y Aportaciones de Seguridad Social	21,923,668.00	24,000,000.00	45,923,668.00	33,490,637.73	33,490,637.73	11,566,969.73
Productos ¹	0.00	0.00	0.00	0.00	0.00	0.00
Ingresos por Venta de Bienes, Prestación de Servicios y Otros Ingresos ³	460,023,032.17	10,210,591.36	470,233,623.53	403,558,409.82	403,558,409.82	-56,464,622.35
Transferencias, Asignaciones, Subsidios y Subvenciones, y Pensiones y Jubilaciones	0.00	0.00	0.00	0.00	0.00	0.00
Total	549,335,827.50	86,546,963.26	635,882,790.76	635,882,790.76	635,882,790.76	86,546,963.26
Ingresos Derivados de Financiamiento						
Ingresos Derivados de Financiamientos	549,335,827.50	86,546,963.26	635,882,790.76	635,882,790.76	635,882,790.76	86,546,963.26
Total	4,144,474,737.77	64,185,093.11	4,208,659,830.88	3,220,610,112.29	3,220,610,112.29	-923,864,625.48
			Ingresos Excedentes			0.00

¹ Incluye intereses que generan las cuentas bancarias de los entes públicos en productos.

² Incluye donativos en efectivo del Poder Ejecutivo, entre otros aprovechamientos.

³ Se refiere a los ingresos propios obtenidos por los Poderes Legislativo y Judicial, los Órganos Autónomos y las entidades de la administración pública paraestatal y paramunicipal, por sus actividades diversas no inherentes a su operación que generan recursos y que no sean ingresos por venta de bienes o prestación de servicios, tales como donativos en efectivo, entre otros.


C.P. Rafael Ixta Ortega
Jefe de Tesorería


C.P. Pedro Rocha Montalvo
Director de Recursos Financieros



UNIVERSIDAD DE
GUANAJUATO

UNIVERSIDAD DE GUANAJUATO
Estado Analítico del Ejercicio del Presupuesto de Egresos
Clasificación por Objeto del Gasto (Capítulo y Concepto)
Del 01 de Enero al 30 de Septiembre 2019

Concepto	Egresos					Subejercicio
	Aprobado	Ampliaciones/ (Reducciones)	Modificado	Devengado	Pagado	
	1	2	3 = (1 + 2)	4	5	
Servicios Personales	2,370,731,788.22	448,844,187.93	2,819,575,976.15	1,915,101,768.31	1,812,706,679.23	904,474,207.84
Remuneraciones al Personal de Carácter Permanente	714,162,867.64	12,123,701.80	726,286,569.44	515,628,575.97	510,643,355.15	210,657,993.47
Remuneraciones al Personal de Carácter Transitorio	321,444,572.57	24,081,755.29	345,526,327.86	222,921,361.18	216,101,228.32	122,604,966.68
Remuneraciones Adicionales y Especiales	341,866,357.84	12,640,963.85	354,507,321.69	181,331,741.31	178,398,469.95	173,175,580.38
Seguridad Social	352,851,741.43	6,980,996.44	359,832,737.87	244,020,859.92	229,386,297.70	115,811,877.95
Otras Prestaciones Sociales y Económicas	281,038,069.35	432,376,252.05	713,414,321.40	507,735,457.10	455,598,801.60	205,678,864.30
Previsiones	0.00	0.00	0.00	0.00	0.00	0.00
Pago de Estímulos a Servidores Públicos	359,368,179.39	-39,359,481.50	320,008,697.89	243,463,772.83	222,578,526.51	76,544,925.06
Materiales Y Suministros	154,310,431.64	53,700,698.43	208,011,130.07	73,597,585.19	69,910,456.66	134,413,544.88
Materiales de Administración, Emisión de Documentos y Artículos Oficiales	63,201,804.98	43,175,066.85	106,376,871.83	21,124,818.52	20,436,789.10	85,252,053.31
Alimentos y Utensilios	15,674,507.26	-873,079.79	14,801,427.47	10,577,210.19	10,024,536.66	4,224,217.28
Materiales y Materiales de Producción y Comercialización	0.00	0.00	0.00	0.00	0.00	0.00
Materiales y Artículos de Construcción y de Reparación	7,536,222.06	4,430,114.54	11,966,336.60	8,478,304.21	7,848,905.53	3,488,032.39
Productos Químicos, Farmacéuticos y de Laboratorio	37,889,915.83	3,556,264.45	41,446,180.28	12,345,215.60	11,751,009.35	29,100,964.68
Combustibles, Lubricantes y Aditivos	15,167,062.89	1,025,861.02	16,192,923.91	12,013,802.97	11,558,962.73	4,179,120.94
Vestuario, Blancos, Prendas de Protección y Artículos Deportivos	9,029,579.27	859,611.09	9,889,190.36	4,138,335.75	3,699,453.84	5,750,854.61
Materiales y Suministros Para Seguridad	0.00	0.00	0.00	0.00	0.00	0.00
Herramientas, Refacciones y Accesorios Menores	5,811,339.35	1,526,860.27	7,338,199.62	4,919,897.95	4,590,799.45	2,418,301.67
Servicios Generales	427,991,022.28	45,715,108.39	473,706,130.67	214,645,632.22	177,702,916.48	259,060,498.45
Servicios Básicos	48,269,424.90	1,551,875.14	49,821,300.04	32,419,939.87	31,689,248.90	17,401,360.17
Servicios de Arrendamiento	32,673,097.08	9,862,028.31	42,535,125.39	15,689,719.10	14,931,377.09	26,845,406.29
Servicios Profesionales, Científicos, Técnicos y Otros Servicios	94,377,474.92	-19,344,979.24	75,032,495.68	36,159,198.36	34,669,787.39	38,873,297.32
Servicios Financieros, Bancarios y Comerciales	10,232,817.82	21,128,524.33	31,361,342.15	8,376,669.27	8,368,119.81	22,984,672.88
Servicios de Instalación, Reparación, Mantenimiento y Conservación	98,644,652.18	7,469,993.34	106,114,645.52	40,988,022.06	40,017,210.67	65,126,623.46
Servicios de Comunicación Social y Publicidad.	15,071,581.59	1,984,447.35	17,056,028.94	10,077,028.77	9,554,363.47	6,979,000.17
Servicios de Traslado y Viáticos	61,091,980.28	14,024,135.23	75,116,115.51	17,580,163.98	16,243,780.60	57,535,951.53
Servicios Oficiales	31,348,759.40	8,458,447.89	39,807,207.29	23,494,153.97	21,640,583.37	16,313,053.32
Otros Servicios Generales	36,281,234.11	580,636.04	36,861,870.15	29,860,736.84	588,445.18	7,001,133.31
Transferencias, Asignaciones, Subsidios Y Otras Ayudas	451,833,323.25	-306,051,723.07	145,781,600.18	71,040,386.77	68,338,446.41	74,741,213.41
Transferencias Internas y Asignaciones al Sector Público	0.00	0.00	0.00	0.00	0.00	0.00
Transferencias al Resto del Sector Público	0.00	0.00	0.00	0.00	0.00	0.00
Subsidios y Subvenciones	0.00	0.00	0.00	0.00	0.00	0.00
Ayudas Sociales	110,602,798.53	35,078,200.65	145,680,999.18	70,939,786.77	68,237,846.41	74,741,212.41
Pensiones y Jubilaciones	341,170,524.72	-341,170,524.72	0.00	0.00	0.00	0.00
Transferencias a Fideicomisos, Mandatos y Otros Análogos	0.00	0.00	0.00	0.00	0.00	0.00
Transferencias a la Seguridad Social	60,000.00	40,601.00	100,601.00	100,600.00	100,600.00	1.00
Donativos	0.00	0.00	0.00	0.00	0.00	0.00
Transferencias al Exterior	0.00	0.00	0.00	0.00	0.00	0.00
Bienes Muebles, Inmuebles E Intangibles	403,690,610.82	-57,541,654.65	346,148,956.17	70,951,341.12	66,983,288.38	275,197,615.05
Mobiliario y Equipo de Administración	129,502,811.40	-37,094,124.13	92,408,687.27	36,574,849.34	34,264,080.53	55,833,837.93
Mobiliario y Equipo Educativo y Recreativo	5,533,704.74	8,711,784.30	14,245,489.04	4,459,642.04	4,306,256.05	9,785,847.00
Equipo e Instrumental Médico y de Laboratorio	247,117,744.89	-41,516,343.57	205,601,401.32	11,488,038.03	10,999,217.96	194,113,363.29
Vehículos y Equipo de Transporte	10,221,685.00	2,137,643.79	12,359,328.79	9,851,391.27	9,510,229.27	2,507,937.52
Equipo de Defensa y Seguridad	0.00	0.00	0.00	0.00	0.00	0.00
Maquinaria, Otros Equipos y Herramientas	10,165,764.79	8,309,970.39	18,475,735.18	7,110,220.48	6,639,336.15	11,365,514.70
Activos Biológicos	0.00	48,674.00	48,674.00	0.00	0.00	48,674.00
Bienes Inmuebles	0.00	0.00	0.00	0.00	0.00	0.00
Activos Intangibles	1,148,900.00	1,860,740.57	3,009,640.57	1,467,199.96	1,264,168.41	1,542,440.61
Inversión Pública	335,917,561.56	-126,981,523.92	208,936,037.64	68,242,277.72	67,774,736.12	140,693,759.92
Obra Pública en Bienes de Dominio Público	0.00	0.00	0.00	0.00	0.00	0.00
Obra Pública en Bienes Propios	335,917,561.56	-126,981,523.92	208,936,037.64	68,242,277.72	67,774,736.12	140,693,759.92
Proyectos Productivos y Acciones de Fomento	0.00	0.00	0.00	0.00	0.00	0.00
Inversiones Financieras Y Otras Provisiones	0.00	6,500,000.00	6,500,000.00	6,500,000.00	6,500,000.00	0.00
Inversiones Para el Fomento de Actividades Productivas.	0.00	0.00	0.00	0.00	0.00	0.00
Acciones y Participaciones de Capital	0.00	6,500,000.00	6,500,000.00	6,500,000.00	6,500,000.00	0.00
Compra de Títulos y Valores	0.00	0.00	0.00	0.00	0.00	0.00
Concesión de Préstamos	0.00	0.00	0.00	0.00	0.00	0.00
Inversiones en Fideicomisos, Mandatos y Otros Análogos	0.00	0.00	0.00	0.00	0.00	0.00
Otras Inversiones Financieras	0.00	0.00	0.00	0.00	0.00	0.00
Provisiones para Contingencias y Otras Erogaciones Especiales	0.00	0.00	0.00	0.00	0.00	0.00
Participaciones Y Aportaciones	0.00	0.00	0.00	0.00	0.00	0.00
Participaciones	0.00	0.00	0.00	0.00	0.00	0.00
Aportaciones	0.00	0.00	0.00	0.00	0.00	0.00
Convenios	0.00	0.00	0.00	0.00	0.00	0.00
Deuda Pública	0.00	0.00	0.00	0.00	0.00	0.00
Amortización de la Deuda Pública	0.00	0.00	0.00	0.00	0.00	0.00
Intereses de la Deuda Pública	0.00	0.00	0.00	0.00	0.00	0.00
Comisiones de la Deuda Pública	0.00	0.00	0.00	0.00	0.00	0.00
Gastos de la Deuda Pública	0.00	0.00	0.00	0.00	0.00	0.00
Costo por Coberturas	0.00	0.00	0.00	0.00	0.00	0.00
Apoyos Financieros	0.00	0.00	0.00	0.00	0.00	0.00
Adeudos de Ejercicios Fiscales Anteriores (Adefas)	0.00	0.00	0.00	0.00	0.00	0.00
Total del Gasto	4,144,474,737.77	64,185,093.11	4,208,659,830.88	2,420,078,991.33	2,269,916,523.28	1,788,580,839.55

Secretario de Gestión y Desarrollo
Dr. Jorge Alberto Romero Hidalgo

Director de Recursos Financieros
C.P. Pedro Rocha Montalvo

M. Gloria Gill Santini
Jefa de Gestión Presupuestal
C.P. Maria Gloria Gill Santini

Universidad de Guanajuato
 Endeudamiento Neto
 Del 01 de Enero al 30 de Septiembre 2019

Identificación de Crédito o Instrumento	Contratación / Colocación	Amortización	Endeudamiento Neto
	A	B	C = A - B
Creditos Bancarios			
No aplica			
Total Créditos Bancarios			
Otros Instrumentos de Deuda			
Total Otros Instrumentos de Deuda			
TOTAL			

Bajo protesta de decir verdad declaramos que los Estados Financieros y sus notas, son razonablemente correctos y son

Secretario de Gestión y Desarrollo
 Dr. Jorge Alberto Romero Hidalgo

Director de Recursos Financieros
 C.P. Pedro Rocha Montalvo

Universidad de Guanajuato
Intereses de la Deuda
Del 01 de Enero al 30 de Septiembre 2019

Identificación de Crédito o Instrumento	Devengado	Pagado
Créditos Bancarios		
No Aplica		
Total de Intereses de Créditos Bancarios		

Otros Instrumentos de Deuda		
Total de Intereses de Otros Instrumentos de Deuda		

TOTAL		
--------------	--	--

Bajo protesta de decir verdad declaramos que los Estados Financieros y sus notas, son razonablemente correctos y son



 Secretario de Gestión y Desarrollo
 Dr. Jorge Alberto Romero Hidalgo



 Director de Recursos Financieros
 C.P. Pedro Rocha Montalvo



UNIVERSIDAD DE GUANAJUATO

Flujo de Fondos

Del 01 de Enero al 30 de Septiembre 2019

Concepto	Estimado / Aprobado	Devengado	Recaudado / Pagado
Rubros de Ingresos	4,208,659,830.88	3,220,610,112.29	3,220,610,112.29
Impuestos	0.00	0.00	0.00
Cuotas y Aportaciones de Seguridad Social	45,923,668.00	33,490,637.73	33,490,637.73
Contribuciones de Mejoras	0.00	0.00	0.00
Derechos	0.00	0.00	0.00
Productos	0.00	0.00	0.00
Aprovechamientos	0.00	0.00	0.00
Ingresos por Ventas de Bienes y Servicios	470,233,623.53	403,558,409.82	403,558,409.82
Participaciones y Aportaciones	241,887,693.00	18,521,685.37	18,521,685.37
Transferencias, Asignaciones, Subsidios y Otras Ayudas	2,814,732,055.59	2,129,156,588.61	2,129,156,588.61
Ingresos Derivados de Financiamientos	635,882,790.76	635,882,790.76	635,882,790.76
Capítulos de Gasto	4,208,659,830.88	2,420,078,991.33	2,269,916,523.28
Servicios Personales	2,633,942,582.78	1,729,673,977.87	1,631,509,839.65
Materiales y Suministros	208,011,130.07	73,597,585.19	69,910,456.66
Servicios Generales	473,706,130.67	214,645,632.22	177,702,916.48
Transferencias, Asignaciones, Subsidios y Otras Ayudas	331,414,993.55	256,468,177.21	249,535,285.99
Bienes Muebles, Inmuebles e Intangibles	346,148,956.17	70,951,341.12	66,983,288.38
Inversión Pública	208,936,037.64	68,242,277.72	67,774,736.12
Inversiones Financieras y Otras Provisiones	6,500,000.00	6,500,000.00	6,500,000.00
Participaciones y Aportaciones	0.00	0.00	0.00
Deuda Pública	0.00	0.00	0.00
Total	0.00	800,531,120.96	950,693,589.01

Secretario de Gestión y Desarrollo
Dr. Jorge Alberto Romero Hidalgo

Director de Recursos Financieros
C. P. Pedro Rocha Montalvo



UNIVERSIDAD DE GUANAJUATO
Gasto por Categoría Programática
Del 1 de Enero al 30 de Septiembre 2019

Concepto	Egresos					Subejercicio 6 = (3 - 4)
	Aprobado	Ampliaciones/ (Reducciones)	Modificado	Devengado	Pagado	
	1	2	3 = (1 + 2)	4	5	
Programas						
Subsidios: Sector Social y Privado o Entidades Federativas y Municipios	0.00	0.00	0.00	0.00	0.00	0.00
Sujetos a Reglas de Operación	0.00	0.00	0.00	0.00	0.00	0.00
Otros Subsidios	0.00	0.00	0.00	0.00	0.00	0.00
Desempeño de las Funciones	2,470,807,513.25	492,996,849.87	2,963,804,363.12	1,645,822,692.25	1,542,244,654.23	1,317,981,670.87
Prestación de Servicios Públicos	2,462,947,094.00	491,619,581.04	2,954,566,675.04	1,639,523,832.55	1,536,400,449.21	1,315,042,742.49
Provisión de Bienes Públicos	0.00	0.00	0.00	0.00	0.00	0.00
Planeación, seguimiento y evaluación de políticas públicas	0.00	0.00	0.00	0.00	0.00	0.00
Promoción y fomento	0.00	0.00	0.00	0.00	0.00	0.00
Regulación y supervisión	0.00	0.00	0.00	0.00	0.00	0.00
Funciones de las Fuerzas Armadas (Únicamente Gobierno Federal)	0.00	0.00	0.00	0.00	0.00	0.00
Específicos	7,860,419.25	1,377,268.83	9,237,688.08	6,298,759.70	5,844,205.02	2,938,928.38
Proyectos de Inversión	0.00	0.00	0.00	0.00	0.00	0.00
Administrativos y de Apoyo	1,673,667,224.52	-428,811,766.76	1,244,855,467.76	774,256,299.08	727,671,869.05	470,599,168.68
Apoyo al proceso presupuestario y para mejorar la eficiencia institucional	1,635,546,769.94	-432,186,698.74	1,203,360,071.20	743,452,472.00	698,714,528.27	459,907,599.20
Apoyo a la función pública y al mejoramiento de la gestión	38,120,454.58	3,374,941.98	41,495,396.56	30,803,827.08	28,957,340.78	10,691,569.48
Operaciones ajenas	0.00	0.00	0.00	0.00	0.00	0.00
Compromisos	0.00	0.00	0.00	0.00	0.00	0.00
Obligaciones de cumplimiento de resolución jurisdiccional	0.00	0.00	0.00	0.00	0.00	0.00
Desastres Naturales	0.00	0.00	0.00	0.00	0.00	0.00
Obligaciones	0.00	0.00	0.00	0.00	0.00	0.00
Pensiones y jubilaciones	0.00	0.00	0.00	0.00	0.00	0.00
Aportaciones a la seguridad social	0.00	0.00	0.00	0.00	0.00	0.00
Aportaciones a fondos de estabilización	0.00	0.00	0.00	0.00	0.00	0.00
Aportaciones a fondos de inversión y reestructura de pensiones	0.00	0.00	0.00	0.00	0.00	0.00
Programas de Gasto Federalizado	0.00	0.00	0.00	0.00	0.00	0.00
Gasto Federalizado	0.00	0.00	0.00	0.00	0.00	0.00
Participaciones a entidades federativas y municipios	0.00	0.00	0.00	0.00	0.00	0.00
Costo financiero, deuda o apoyos a deudores y ahorradores de la banca	0.00	0.00	0.00	0.00	0.00	0.00
Adeudos de ejercicios fiscales anteriores	0.00	0.00	0.00	0.00	0.00	0.00
Total del Gasto	4,144,474,737.77	64,185,093.11	4,208,659,830.88	2,420,076,991.33	2,269,916,523.28	1,788,580,839.55

Y. Elena Gill Santini
Jefa de Gestión Presupuestal
C.P. Maria Gloria Gill Santini

[Signature]
Director de Recursos Financieros
C.P. Pedro Rocha Montalvo

[Signature]
Secretario de Gestión y Desarrollo
Dr. Jorge Alberto Romero Hidalgo

Universidad de Guanajuato

Documento	Ejercicio	Primer Trimestre	Segundo Trimestre	Tercer Trimestre	Cuarto Trimestre	Anual
311_ESF_Estado de Situación Financiera	2019	ENTREGADO	ENTREGADO	ENTREGADO		
312_ACT_Estado de Actividades	2019	ENTREGADO	ENTREGADO	ENTREGADO		
313_VHP_Estado de Variación en la Hacienda Pública	2019	ENTREGADO	ENTREGADO	ENTREGADO		
314_CSF_Estado de Cambios en la Situación Financiera	2019	ENTREGADO	ENTREGADO	ENTREGADO		
315_EFE_Estado de Flujos de Efectivo	2019	ENTREGADO	ENTREGADO	ENTREGADO		
316_EAA_Estado Analítico del Activo	2019	ENTREGADO	ENTREGADO	ENTREGADO		
317_ADP_Estado Analítico de la Deuda y Otros Pasivos	2019	ENTREGADO	ENTREGADO	ENTREGADO		
318_IPC_Informes sobre Pasivos Contingentes	2019	ENTREGADO	ENTREGADO	ENTREGADO		
319_NDM_Notas de Desglose y de Memoria	2019	ENTREGADO	ENTREGADO	ENTREGADO		
319_NGA_Notas de Gestión Administrativa	2019	ENTREGADO	ENTREGADO	ENTREGADO		
321_EAI_Estado Analítico de Ingresos	2019	ENTREGADO	ENTREGADO	ENTREGADO		
322_EAE_Estado Analítico del Ejercicio del Presupuesto de Egresos	2019	ENTREGADO	ENTREGADO	ENTREGADO		
323_ENT_Endeudamiento Neto	2019	ENTREGADO	ENTREGADO	ENTREGADO		
324_IND_Intereses de la Deuda	2019	ENTREGADO	ENTREGADO	ENTREGADO		
325_FFF_Flujo de Fondos	2019	ENTREGADO	ENTREGADO	ENTREGADO		
331_GCP_Gasto por Categoría Programática	2019	ENTREGADO	ENTREGADO	ENTREGADO		
332_PPI_Programas y Proyectos de Inversión	2019	ENTREGADO	ENTREGADO	ENTREGADO		
333_INR_Indicadores de Resultados	2019	ENTREGADO	ENTREGADO	ENTREGADO		
334_RED_Resultado Evaluación Desempeño	2019	ENTREGADO	ENTREGADO	ENTREGADO		
341_BMI_Relación de Bienes Muebles e Inmuebles	2019					
344_DGF_Destino y Gasto Federalizado	2019	ENTREGADO	ENTREGADO	ENTREGADO		
345_EQB_Esquema bursátil	2019	ENTREGADO	ENTREGADO	ENTREGADO		
346_NDF_Notas de Ley de Disciplina Financiera	2019	ENTREGADO	ENTREGADO	ENTREGADO		
351_BZC_Balanza de Comprobación	2019	ENTREGADO	ENTREGADO	ENTREGADO		
352_BMC_Base de Movimientos Contables	2019					
361_IDF_Formatos de Disciplina Financiera	2019	ENTREGADO	ENTREGADO	ENTREGADO		