



UNIVERSIDAD
DE GUANAJUATO

Universidad de Guanajuato
Cuenta del Ejercicio Presupuestal 2016

Tabla de Contenido

	Página
Fundamento legal e Introducción.	3
1. Presentación de la Cuenta del Ejercicio Presupuestal 2016	
1.1. Presentación.	6
1.2. Administración Institucional.	6
1.3. De los Ingresos.	6
1.4. De los Egresos.	8
2. Cuenta del Ejercicio Presupuestal 2016	
2.1. Tabla 1: Ingresos 2016.	10
2.2. Tabla 2: Ingresos 2016 versus 2015.	11
2.3. Gráfico 1: Ingresos 2016.	12
2.4. Tabla 3: EGRESOS 2016 Por tipo de gasto.	13
2.5. Comentarios al ejercicio del Presupuesto 2016.	14
2.6. Gráfico 2: Ejercicio del Presupuesto 2016.	14
2.7. Tabla 4: Presupuesto de Egresos de acuerdo al Clasificador por Objeto del Gasto (COG)	15
2.8. Tabla 5: Comparativo Presupuestal versus presupuesto ejercido 2016 por Función Interna y Objeto del Gasto	16
3. Notas a la Cuenta del Ejercicio Presupuestal 2016	
3.1. Notas a los Ingresos.	18
3.2. Notas a los Egresos.	24
3.3. Distribución de la Cuenta Anual por Funciones.	27
4. Comentarios finales.	29
5. Anexos.	
5.1. Estado Analítico del Ejercicio del Presupuesto de Egresos.	32
5.2. Clasificación por Objeto del Gasto.	40
5.3. Clasificación Económica.	41
5.4. Clasificación Funcional.	42
5.5. Clasificación Administrativa.	42

Fundamento legal e Introducción

El presente documento se entrega en cumplimiento de lo dispuesto en los artículos 21 fracción V, 59 fracción I y 16 fracción IV de la Ley Orgánica de la Universidad de Guanajuato que, en su conjunto, establecen la obligación del Rector General, de presentar ante la Comisión de Vigilancia para que ésta a su vez someta a aprobación del Consejo General Universitario las cuentas del ejercicio presupuestal.

En tal sentido, con la intención de garantizar el estricto cumplimiento a las disposiciones normativas antes citadas, y de coadyuvar en un esquema de gestión transparente, se presenta ante la Comisión de Vigilancia, las cuentas del ejercicio presupuestal del año 2016, a fin de que sean analizadas por esta comisión y se emita el dictamen correspondiente, que como lo dispone normatividad institucional, deberá ser presentado al pleno del Consejo General Universitario para su conocimiento, análisis y, en su caso, aprobación.

Como institución pública, la Universidad de Guanajuato asume prácticas de rendición de cuentas, y participa en constantes revisiones de su información financiera, a lo largo del ejercicio presupuestal. Diversos organismos externos a nivel estatal y federal practican revisiones de manera constante a la Institución, y en todos los resultados ha quedado patente la transparencia y buen uso que se hace de los recursos. Acciones y resultados que son reportados a la Comisión de Vigilancia del Consejo General Universitario conforme a los tiempos y formas señalados en la normatividad correspondiente.

Con base en la normatividad vigente en el 2016, la Comisión de Vigilancia revisó la información de la cuenta del ejercicio presupuestal de la Universidad y practicó la auditoría a los estados financieros contables a través de un despacho externo, mediante el cual emite su evaluación y dictamen.

En este documento, se resumen, en sus aspectos financieros, las diferentes funciones y programas realizados por la comunidad universitaria a lo largo del ejercicio 2016. Todo ello ha sido logrado mediante la gestión cuidadosa, ética y transparente que hace la Institución de los recursos asignados y que a su vez son avaladas por el dictamen de los auditores externos y por la evaluación y dictamen emitido por la Comisión de Vigilancia. Los resultados del ejercicio 2016 demuestran el cumplimiento a lo establecido en los "*Lineamientos para el ejercicio y control de los recursos públicos 2016*" aprobados por el Consejo General Universitario, y a lo dispuesto por el compendio de normatividad interna, así como por las disposiciones externas establecidas por los organismos otorgantes de los recursos.

1. Presentación de la Cuenta del Ejercicio Presupuestal 2016

1.1. Presentación de la Cuenta del Ejercicio Presupuestal 2016

La Cuenta del Ejercicio Presupuestal es el documento financiero que presenta el resultado del ejercicio de los recursos disponibles de un año, cuyo registro observa puntualmente los principios financiero-contables declarados por la Universidad,

Así también se manifiestan las adecuaciones y transferencias necesarias durante el periodo para atender las necesidades Universitarias, por lo que quedan integradas en la presentación de la cuenta anual para el cierre del ejercicio 2016.

Este documento se presenta en dos secciones: La primera comprende los ingresos disponibles de la Universidad, clasificados según sus diferentes fuentes de financiamiento y, la segunda se refiere al ejercicio del presupuesto de egresos, clasificando el gasto por función interna-objeto del gasto. Todo ello en comparación con la programación y proyecciones realizadas para el mismo periodo.

1.2. Administración Institucional

En atención a los programas establecidos como apoyo a las funciones sustantivas de la Universidad, la administración institucional debe enfocarse a la mejora continua de la calidad en el servicio a la academia, procurando la eficaz gestión de los recursos humanos, materiales y financieros atendiendo la normatividad aplicable.

1.3. De los Ingresos

Fundamentalmente, los ingresos de la Universidad de Guanajuato provienen de las siguientes fuentes:

1.3.1. INGRESOS GENERADOS POR LA INSTITUCIÓN

1.3.1.1. Servicios Educativos: Son recursos que se generaron por las inscripciones a programas educativos y derechos por servicios académicos y administrativos. Estos recursos se distribuyeron conforme a las reglas de aplicación previamente establecidas por el Consejo General Universitario y se destinaron a cubrir las necesidades de los estudiantes y sus Entidades en apoyos y proyectos de desarrollo.

1.3.1.2. Otros Servicios: Estos ingresos son generados por los servicios que la Institución presta a través de las Entidades y Dependencias

principalmente por cursos propedéuticos, diplomados, talleres, renta de espacios, congresos, eventos deportivos y eventos culturales, entre otros; así como los proyectos generados por algunas dependencias administrativas; a éstos se sumaron las aportaciones de empleados a la Red Médica y los rendimientos de inversiones y cuentas bancarias productivas.

1.3.1.3. Convocatorias y Fondos Concursables: Integrado por los recursos recibidos para proyectos institucionales y específicos, con lineamientos especiales establecidos por el organismo otorgante, como lo son los Fondos concursables del Presupuesto de Egresos de la Federación (PEF), tales como el Programa de Fortalecimiento de la Calidad Educativa (PFCE), el Programa para el Desarrollo Profesional Docente (PRODEP), Carrera Docente, Programa de Expansión en la Oferta Educativa en la Educación Media Superior y Superior (PROEXEES), así como los asignados a obras de infraestructura, como lo son, el Fondo de Aportaciones Múltiples (FAM) y los Proyectos de Desarrollo Regional (PDR), entre otros.

1.3.2. SUBSIDIOS

Los Subsidios son los recursos otorgados por los gobiernos federal y estatal, a través de los distintos Convenios de Apoyo financiero, para contribuir con el sostenimiento de la Institución, a fin de que pueda dar cumplimiento a los servicios educativos y las funciones académicas que realiza:

1.3.2.1. Subsidio Ordinario: Constituido por aportaciones ordinarias de los gobiernos federal y estatal, destinadas a la operación diaria de la Universidad,

1.3.2.2. Subsidio Extraordinario: Se refieren a los recursos adicionales que la Universidad obtiene de la Federación y/o de Gobierno del Estado de Guanajuato, para atender de manera integral la operatividad de la Institución, proyectos institucionales, así como aquellos destinados a las obras y proyectos de infraestructura para el desarrollo académico

1.3.3. DISPONIBILIDAD

Este rubro representa la diferencia entre los ingresos que efectivamente recibe la Universidad comparado contra el total de sus compromisos acumulados al inicio del año 2016; los cuales se encuentran respaldados por recursos disponibles en instituciones bancarias.

1.4. De los Egresos

Los egresos del ejercicio se integran de la siguiente manera:

- 1.4.1. Gasto Ordinario:** Comprende las remuneraciones al personal activo y jubilado (nómina y honorarios), liquidaciones y el gasto de operación (materiales y servicios), que resulten indispensables para el funcionamiento de la Institución.
- 1.4.2. Gasto para Desarrollo:** Incluye el Proyecto de Superación Académica y Administrativa (PROSAA), los Programas Institucionales, los Programas de Entidades y los diferentes convenios.
- 1.4.3. Otros Programas:** Comprende los conceptos de previsión social reflejados principalmente en el gasto de la red médica y los gastos derivados de compromisos contractuales con las Asociaciones sindicales y de jubilados.

Adicionalmente se presenta los gastos erogados de acuerdo al Clasificador por Objeto del Gasto de acuerdo a la Ley General de Contabilidad Gubernamental.

Durante el año se contó con recursos que permitieron a la Institución atender de manera eficaz y eficiente las demandas que recibe de la sociedad, mediante el mantenimiento y ampliación de la cobertura educativa con calidad, lo que se tradujo en la creación y adecuación de espacios educativos y el incremento del gasto ordinario; situación que gracias a los apoyos extraordinarios pudo atenderse.

2. Cuenta del Ejercicio Presupuestal 2016

2.1. Tabla 1: INGRESOS 2016

	Presupuesto de Ingresos 2016 Autorizado		Presupuesto de Ingresos 2016 (1ra. Modificación)		Ingresos Recaudados 2016		Variación Ingresos Recaudados vs Presup. 1ra Modif.	
	Pesos	%	Pesos	%	Pesos	%	Pesos	%
1. INGRESOS GENERADOS POR LA INSTITUCIÓN								
1.1 SERVICIOS EDUCACIONALES								
A Inscripciones	\$116,287,686	2.59%	\$116,287,686	2.71%	\$122,747,165	2.90%	\$6,459,479	5.55%
B Derechos	65,723,241	1.46%	65,723,241	1.53%	75,571,863	1.79%	9,848,622	14.98%
C Incorporaciones	20,053,781	0.45%	20,053,781	0.47%	21,600,608	0.51%	1,546,827	7.71%
D Extraordinarios	13,954,662	0.31%	13,954,662	0.32%	43,273,579	1.02%	29,318,917	210.10%
	\$216,019,370	4.81%	\$216,019,370	5.03%	\$263,193,215	6.22%	\$47,173,845	21.84%
1.2 OTROS SERVICIOS								
A Servicios y productos generados a través de las Entidades y Dependencias	\$114,962,435	2.56%	\$114,962,435	2.67%	\$100,095,762	2.37%	-\$14,866,673	-12.93%
B Aportaciones de empleados y deducibles Red Médica	29,842,949	0.67%	29,842,949	0.69%	20,680,185	0.49%	-9,162,764	-30.70%
C Rendimientos	24,850,435	0.55%	24,850,435	0.58%	48,185,089	1.14%	23,334,654	93.90%
	169,655,819	3.78%	169,655,819	3.95%	168,961,036	3.99%	-694,783	-0.41%
1.3 CONVOCATORIAS Y FONDOS CONCURSABLES								
Fondos concursables PEF	\$77,778,703	1.73%	\$41,242,050	0.96%	\$23,625,714	0.56%	-\$17,616,336	-42.71%
Proyectos de Desarrollo Regional	0	0.00%	0	0.00%	8,811,340	0.21%	8,811,340	0.00%
PROFOCIE / PFCE	29,762,803	0.66%	29,762,803	0.69%	33,946,643	0.80%	4,183,840	14.06%
Programa para el Desarrollo Profesional Docente	35,014,628	0.78%	30,656,833	0.71%	30,656,774	0.72%	-59	0.00%
FORTAFIN "B"	0	0.00%	6,500,000	0.15%	6,500,000	0.15%	0	0.00%
FCIEMS 2016	0	0.00%	0	0.00%	1,668,359	0.04%	1,668,359	0.00%
FAM	55,191,494	1.23%	40,390,725	0.94%	18,726,975	0.44%	-21,663,750	-53.64%
CONACyT	120,520,049	2.69%	80,676,186	1.88%	25,593,381	0.61%	-55,082,805	-68.28%
SICES (Antes CONCyTEG)	10,104,578	0.23%	10,104,578	0.24%	13,522,196	0.32%	3,417,618	33.82%
SEP	15,131,564	0.34%	10,215,247	0.24%	10,065,094	0.24%	-150,153	-1.47%
Otros Convenios	9,572,690	0.21%	9,572,690	0.22%	23,431,296	0.55%	13,858,606	144.77%
	353,076,509	7.87%	259,121,112	6.03%	196,547,772	4.65%	-62,573,340	-24.15%
SUMA DE INGRESOS GENERADOS POR LA INSTITUCIÓN	738,751,698	16.46%	644,796,301	15.00%	628,702,023	14.86%	-16,094,278	-2.50%
2. SUBSIDIOS								
2.1. SUBSIDIO ORDINARIO Y EXTRAORDINARIO								
Federal ordinario	\$1,599,580,899	35.64%	\$1,599,580,899	37.21%	1,599,580,899	37.81%	0	0.00%
Federal extraordinario	\$0	0.00%	\$2,900,000	0.07%	36,548,220	0.86%	33,648,220	1160.28%
Estatal ordinario	753,745,042	16.80%	753,745,042	17.53%	753,745,042	17.82%	0	0.00%
	\$2,353,325,941	52.44%	\$2,356,225,941	54.81%	\$2,389,874,161	56.50%	\$33,648,220	1.43%
TOTAL INGRESOS	\$3,092,077,639	68.90%	\$3,001,022,242	69.81%	\$3,018,576,184	71.36%	\$17,553,942	0.58%
3. DISPONIBILIDAD INICIAL	1,395,503,400	31.10%	1,297,602,683	30.19%	1,211,580,044	28.64%	-86,022,639	-6.63%
T O T A L	\$3,092,077,639	68.90%	\$3,001,022,242	69.81%	\$3,018,576,184	71.36%	\$17,553,942	0.58%
T O T A L	\$4,487,581,039	100.00%	\$4,298,624,925	100.00%	\$4,230,156,227	100.00%	-\$68,468,698	-1.59%

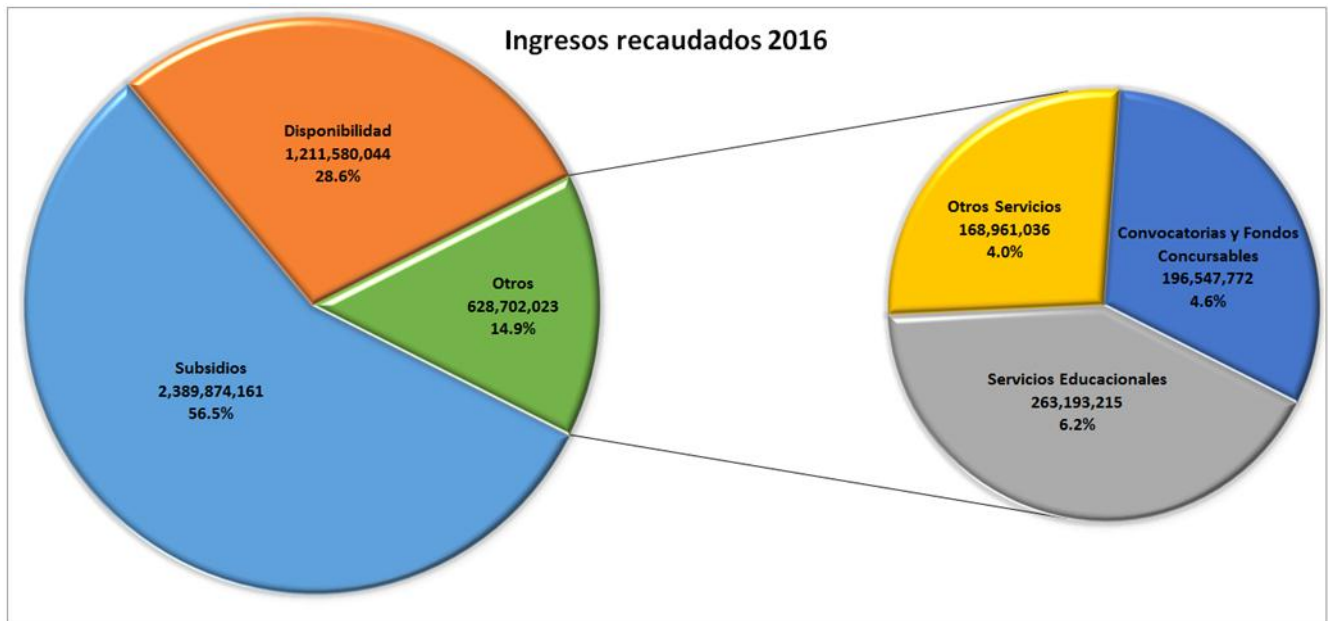
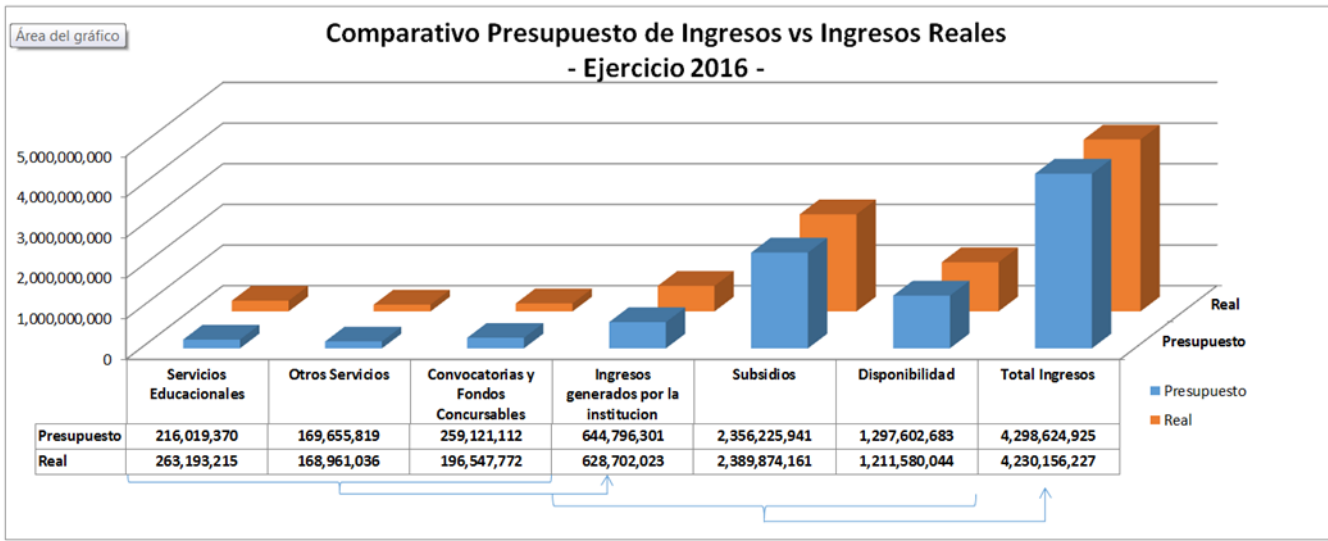
Nota: Los comentarios a las variaciones se encuentran en la sección de "Notas a la Cuenta del Ejercicio Presupuestal 2016".

2.2. Tabla 2: INGRESOS 2016 vs 2015

	Ingresos Reales 2016		Ingresos Reales 2015		Variación 2015 -2016.	
	Pesos	%	Pesos	%	Pesos	%
1. INGRESOS GENERADOS POR LA INSTITUCIÓN						
1.1 SERVICIOS EDUCACIONALES						
A Inscripciones	\$122,747,165	2.90%	\$109,280,599	2.49%	\$13,466,566	12.32%
B Derechos	75,571,863	1.79%	65,477,592	1.49%	10,094,271	15.42%
C Incorporaciones	21,600,608	0.51%	20,205,642	0.46%	1,394,966	6.90%
D Extraordinarios	43,273,579	1.02%	189,093,139	4.31%	-145,819,560	-77.12%
	\$263,193,215	6.22%	\$384,056,972	8.75%	-\$120,863,757	-31.47%
1.2 OTROS SERVICIOS						
A Servicios y productos generados a través de las Entidades y Dependencias	\$100,095,762	2.37%	\$111,185,733	2.53%	-\$11,089,971	-9.97%
B Aportaciones de empleados y deducibles Red Médica	20,680,185	0.49%	18,541,270	0.42%	2,138,915	11.54%
C Rendimientos	48,185,089	1.14%	31,193,806	0.71%	16,991,283	54.47%
	168,961,036	3.99%	160,920,809	3.67%	8,040,227	5.00%
1.3 CONVOCATORIAS Y FONDOS CONCURSABLES						
Fondos concursables PEF	\$23,625,714	0.56%	\$140,405,697	3.20%	-\$116,779,983	-83.17%
Proyectos de Desarrollo Regional	8,811,340	0.21%	0	0.00%	8,811,340	0.00%
PROFOCIE /PFCE	33,946,643	0.80%	9,821,236	0.22%	24,125,407	245.65%
Programa para el Desarrollo Profesional Docente	30,656,774	0.72%	42,118,682	0.96%	-11,461,908	-27.21%
FORTAFIN "B"	6,500,000	0.15%	0	0.00%	6,500,000	0.00%
FCIEMS 2016	1,668,359	0.04%	0	0.00%	1,668,359	0.00%
FAM	18,726,975	0.44%	33,304,321	0.76%	-14,577,346	-43.77%
CONACyT	25,593,381	0.61%	65,460,871	1.49%	-39,867,490	-60.90%
SICES (Antes CONCyTEG)	13,522,196	0.32%	11,754,475	0.27%	1,767,721	15.04%
SEP	10,065,094	0.24%	45,569,544	1.04%	-35,504,450	-77.91%
Otros Convenios	23,431,296	0.55%	36,055,762	0.82%	-12,624,466	-35.01%
	196,547,772	4.65%	384,490,588	8.76%	-187,942,816	-48.88%
SUMA DE INGRESOS GENERADOS POR LA INSTITUCIÓN	628,702,023	14.86%	929,468,369	21.18%	-300,766,346	-32.36%
2. SUBSIDIOS						
2.1. SUBSIDIO ORDINARIO Y EXTRAORDINARIO						
Federal ordinario	1,599,580,899	37.81%	\$1,550,793,745	35.34%	\$48,787,154	3.15%
Federal extraordinario	36,548,220	0.86%	0	0.00%	\$36,548,220	0.00%
Estatal ordinario	753,745,042	17.82%	753,745,042	17.18%	0	0.00%
SUMA DE SUBSIDIOS	\$2,389,874,161	56.50%	\$2,304,538,787	52.52%	\$85,335,374	3.70%
TOTAL INGRESOS	\$3,018,576,184	71.36%	\$3,234,007,156	73.70%	-\$215,430,972	-6.66%
3. DISPONIBILIDAD INICIAL	1,211,580,044	28.64%	1,153,788,885	26.30%	57,791,159	5.01%
T O T A L	\$3,018,576,184	71.36%	\$3,234,007,156	73.70%	-\$215,430,972	-6.66%
T O T A L	\$4,230,156,227	100.00%	\$4,387,796,041	100.00%	-\$157,639,814	-3.59%

Nota: Los comentarios a las variaciones se encuentran en la sección de "Notas a la Cuenta del Ejercicio Presupuestal 2016".

2.3. Gráfico1: INGRESOS 2016



2.4. Tabla 3: EGRESOS 2016 Por tipo de gasto

PRESUPUESTO DE EGRESOS 2016	Presupuesto Autorizado	Presupuesto primera Modificación	Presupuesto Modificado al cierre	Presupuesto Ejercido al 31/12/2016
1 GASTO ORDINARIO				
A Remuneraciones personales	2,084,371,922	\$2,077,175,200	\$1,988,744,889	\$1,988,744,889
B Gasto de operación	157,749,959	159,149,959	127,035,734	127,035,734
2 GASTO PARA DESARROLLO				
A PROSAA	1,234,506,984	1,206,444,533	1,418,802,541	602,577,019
B Programas Institucionales	35,172,249	35,172,249	34,579,839	34,579,839
C Programas de Entidades	181,940,842	181,940,842	150,751,600	109,876,757
D Convenios	555,375,048	400,278,107	301,971,955	150,283,049
3 PREVISIÓN SOCIAL	238,464,035	238,464,035	208,269,670	208,269,670
PRESUPUESTO TOTAL	4,487,581,039	4,298,624,925	4,230,156,227	3,221,366,955

Nota:

La tabla comparativa refleja las modificaciones del presupuesto de egresos durante el ejercicio 2016.

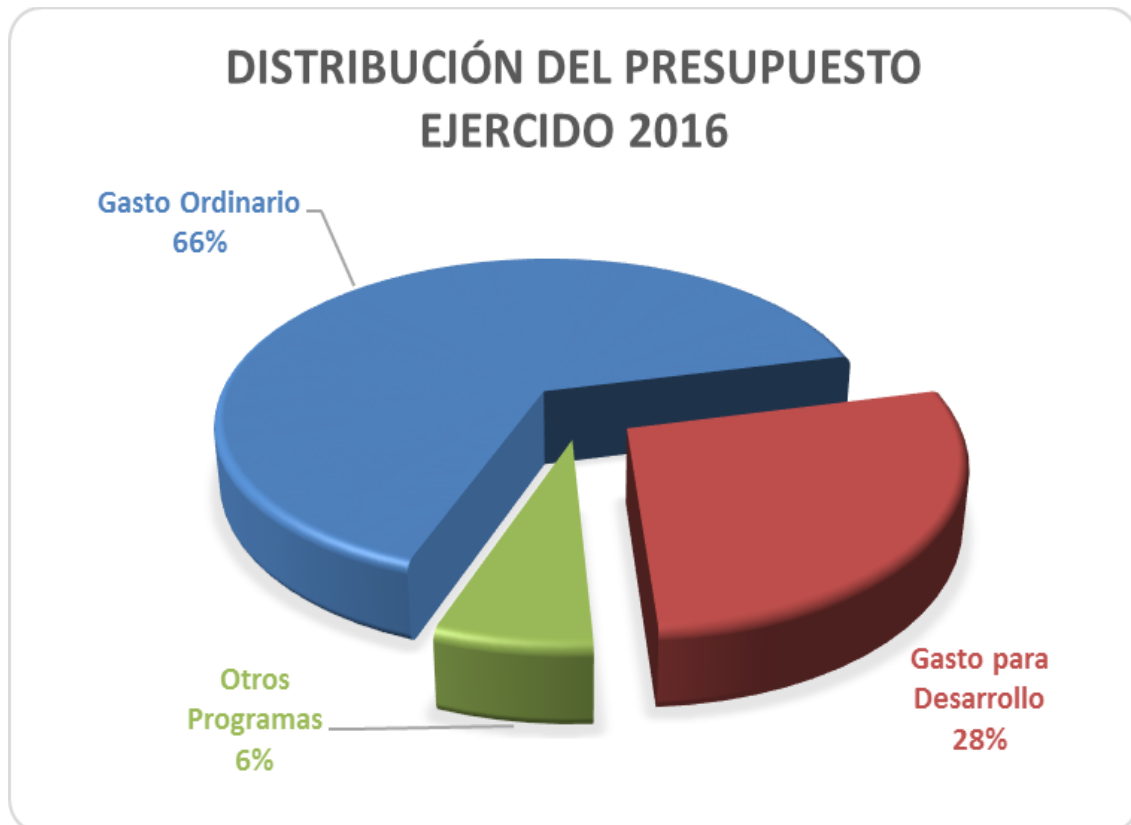
2.5. Comentarios al ejercicio del presupuesto 2016

En el rubro de gasto ordinario encontramos que se atendieron todas las obligaciones de la Universidad respecto a remuneraciones al personal, así como para atender las necesidades mínimas indispensables para la operación de nuestra Institución.

En cuanto al gasto para el desarrollo, vemos una aplicación del 47.08% del presupuesto disponible, proveniente de los siguientes factores: al contemplarse en este rubro el gasto de inversión, tenemos recursos comprometidos para infraestructura y equipamiento que, de acuerdo a los procesos y procedimientos, para la construcción y adquisición de los mismos, nos llevan a continuar ejerciéndolo en el siguiente ejercicio.

Los programas de Previsión Social fueron atendidos de acuerdo a las necesidades de la Universidad al 100%

2.6. Gráfico 2: Ejercicio del Presupuesto 2016



2.7. Tabla 4: Presupuesto de Egresos de acuerdo a Clasificador por Objeto del Gasto (COG)

Universidad de Guanajuato Presupuesto de Egresos del ejercicio 2016 Clasificador por Objeto del Gasto (Capítulo)					
Capítulo	Concepto	Presupuesto Autorizado Primera Modificación al Presupuesto	Ampliación /Reducción	Presupuesto Modificado al 31/12/2016	Presupuesto Ejercido al 31/12/2016
1000	Servicios Personales	1,989,699,831	28,498,726	2,018,198,557	1,987,103,657
2000	Materiales y Suministros	123,726,994	7,262,507	130,989,501	93,396,123
3000	Servicios Generales	449,455,516	- 13,575,461	435,880,055	338,403,047
4000	Transferencias, Asignaciones, Subsidios y Otras Ayudas	434,731,716	- 2,433,858	432,297,858	361,706,131
5000	Bienes Muebles, Inmuebles e Intangibles	300,393,894	48,309,741	348,703,635	203,198,393
6000	Inversión Pública	1,000,501,974	- 136,762,353	863,739,621	237,327,927
7000	Inversiones Financieras y Otras Provisiones	115,000	232,000	347,000	231,676
Total General		4,298,624,925	- 68,468,698	4,230,156,227	3,221,366,955

Nota:

Es importante establecer que, dentro de la clasificación por tipo de gasto, el gasto ordinario, en el apartado de remuneraciones, se consideran recursos ejercidos de acuerdo a COG en capítulo 4000 como son las partidas de jubilaciones y pensiones.

En los capítulos 2000 y 3000 de acuerdo a COG se consideran los materiales y suministros como gasto corriente, sin embargo, en la clasificación por tipo de gasto se considera parte de ellos como gastos necesarios para el desarrollo.

**2.8. Tabla 5: Comparativo Presupuestal versus presupuesto ejercido 2016
Por Función Interna y Objeto del Gasto**

PRESUPUESTO DE EGRESOS 2016		FUNCION INTERNA			
OBJETO DEL GASTO	Docencia	Investigación	Extensión	Apoyo Administrativo	TOTAL
Servicios Personales	\$1,380,075,854	\$495,229,584	\$229,468,352	\$242,389,111	\$2,347,162,901
Materiales y Suministros	82,934,944	23,791,240	12,721,029	11,542,288	130,989,501
Servicios Generales	277,137,333	78,411,259	42,313,713	38,017,750	435,880,055
Transferencias, Asignaciones, Subsidios y Otras Ayud	68,035,399	17,070,920	9,997,693	8,229,501	103,333,514
Bienes Muebles, Inmuebles e Intangibles	229,588,544	57,606,594	33,737,670	27,770,827	348,703,635
Inversión Pública	568,691,296	142,691,652	83,568,279	68,788,394	863,739,621
Provisiones				347,000	347,000
TOTAL	\$2,606,463,370	\$814,801,249	\$411,806,737	\$397,084,871	\$4,230,156,227
EGRESOS REALES 2016		FUNCION INTERNA			
OBJETO DEL GASTO	Docencia	Investigación	Extensión	Apoyo Administrativo	TOTAL
Servicios Personales	\$1,349,283,626	\$484,180,030	\$224,348,458	\$236,980,929	\$2,294,793,043
Materiales y Suministros	51,730,371	14,839,700	7,934,696	7,199,460	81,704,226
Servicios Generales	204,887,071	57,969,286	31,282,443	28,106,446	322,245,245
Transferencias, Asignaciones, Subsidios y Otras Ayud	55,863,262	14,016,781	8,209,017	6,525,494	84,614,554
Bienes Muebles, Inmuebles e Intangibles	131,977,657	33,114,820	19,393,906	15,963,900	200,450,284
Inversión Pública	156,258,117	39,207,086	22,961,881	18,900,843	237,327,927
Provisiones				231,676	231,676
TOTAL	\$1,950,000,103	\$643,327,702	\$314,130,401	\$313,908,749	\$3,221,366,955
% de aplicación	74.81%	78.96%	76.28%	79.05%	76.15%

Nota:

En relación con la Tabla 2, en esta página se refleja la distribución del gasto total y el avance porcentual en el gasto total real comparado con lo presupuestado, de cada una de las funciones sustantivas y adjetivas de la Institución.

3. Notas a la Cuenta del Ejercicio Presupuestal 2016

3.1. Notas a los Ingresos 2016

Los ingresos totales de 2016 cuyo monto ascendió a \$4,230'156,227 M.N. reflejan una disminución del 3.59% respecto a la cantidad generada en el año 2015, la cual ascendió a la cantidad de \$4,387'796,041 M.N., derivado fundamentalmente de la disminución de los ingresos extraordinarios y de los ingresos por convocatorias y fondos concursables en el ejercicio 2016.

Por otra parte, en relación con el pronóstico de ingresos para el ejercicio 2016, en la primera modificación al presupuesto se consideraron disminuciones para llegar a un presupuesto de ingresos modificado por un total de \$4,298'624,925 M.N., de los cuales se recaudaron efectivamente \$4,230'156,227 M.N. cifra menor en un 1.59%

Con respecto a la distribución de los ingresos recaudados durante el ejercicio 2016, los subsidios representaron un 56.50% con respecto a los ingresos totales, mientras que los ingresos generados por la institución, entre los que se incluyen los derivados de la prestación de servicios educacionales, de otros servicios, así como los provenientes de convocatorias y fondos concursables, representaron un 14.86% y fueron destinados al desarrollo de las Entidades y la cobertura de programas institucionales. Por último, el 28.64% restante, corresponde a la disponibilidad inicial que se integra de los recursos remanentes de años anteriores, y que estuvieron disponibles para su ejercicio durante el 2016.

A continuación se describe a detalle el comportamiento que reflejó cada uno de los conceptos de ingreso en el año 2016:

3.1.1. INGRESOS GENERADOS

3.1.1.1. Servicios Educacionales

Con base en el acuerdo del Consejo Universitario en el que se autoriza el incremento a los aranceles de manera anual de acuerdo con el aumento del salario mínimo general aprobado por la Comisión Nacional de Salarios Mínimos (CONASAMI), se aplicó a los aranceles por servicios educacionales un incremento del 4.20% para el ejercicio 2016, y los ingresos obtenidos en este rubro se detallan a continuación:

3.1.1.1.1. Inscripciones

En el ejercicio 2016 se recaudó por este concepto, un importe total de \$122'747,165 M.N., cifra superior en un 5.55% respecto a lo presupuestado originalmente, y

también superior en un 12.32% a los ingresos obtenidos en este mismo concepto en 2015, que fue de \$109'280,599 M.N. A continuación, se desagregan los ingresos correspondientes al ejercicio 2016, por nivel de estudios:

Concepto	Ingreso Real 2016
Nivel medio superior	\$32,742,996
Licenciatura	61,723,231
Posgrado	25,870,332
Extensión	2,410,605
Total	\$122,747,165

3.1.1.1.2. Derechos

Los ingresos recibidos por concepto de derechos por un importe de \$75'571,863 M.N. durante el ejercicio 2016 superaron en 14.98% de la cifra estimada que fue de \$65'723,241 M.N. Asimismo significó un 15.42% superior al ingreso real obtenido en el año inmediato anterior que fue de \$65'477,592 M.N. El ingreso correspondiente a este grupo incluye ingresos por exámenes, expedición de títulos, certificados y documentos, así como lo relativo al seguro contra accidentes.

3.1.1.1.3. Incorporaciones

Durante el ejercicio 2016, los ingresos por concepto de incorporaciones presentan un incremento del 7.71% sobre lo presupuestado, habiéndose ingresado la cantidad de \$21'600,608 M.N. en comparación con la presupuestada por \$20'053,781 M.N. Respecto a los ingresos obtenidos en el ejercicio inmediato anterior, los cuales ascendieron a \$20'205,642 M.N. representa un 6.90% superior.

3.1.1.1.4. Extraordinarios

Este renglón, integrado por los conceptos de donativos a la Institución, sucesiones testamentarias, regalías, sanciones e ingresos de ejercicios anteriores, entre otros, obtuvo un ingreso de \$43'273,579 M.N. cifra superior en un 210.10% a lo previsto en el presupuesto original por \$13'954,662 M.N.

3.1.1.2. Otros Servicios

En este apartado, se incluyen los ingresos obtenidos a través de la venta de servicios y productos por parte de las entidades y dependencias, así como los conceptos de aportaciones de empleados a la Red Médica y los rendimientos financieros de cuentas bancarias productivas e inversiones,

3.1.1.2.1. Servicios y productos generados a través de la entidades y dependencias

El monto total ingresado por estos conceptos ascendió a \$168'961,036 M.N., cifra inferior en un 0.41% respecto a la cifra presupuestada por \$169'655,819 M.N, efecto generado por la disminución en el rubro de servicios y productos generados a través de las Entidades y dependencias (menor en un 9.97% con respecto al ejercicio inmediato anterior).

En este rubro se registran los recursos que son generados por la prestación de servicios de las Entidades y, ocasionalmente las Dependencias Administrativas, como son la organización de cursos, diplomados, congresos y otras actividades de extensión; es de suma importancia continuar fomentando la generación de recursos por parte de las Entidades y Dependencias para incrementar las fuentes alternas de financiamiento de la Institución.

3.1.1.2.2. Aportaciones de empleados y deducibles Red Médica

El monto ingresado por concepto de aportaciones de empleados a la Red Médica ascendió a \$20'680,185 M.N. cifra equivalente a 2/3 respecto al monto presupuestado que fue de \$29'842,949 M.N.

3.1.1.2.3. Rendimientos de inversiones

Notable resultó ser el importe obtenido a través de los rendimientos financieros al recaudarse una cifra 93.90% mayor a lo presupuestado, esto es, \$48 185,089 M.N. *versus* \$24'850,435 M.N.

Lo anterior debido a que se negociaron mejores condiciones de tasa en las cuentas bancarias productivas, particularmente las que se refieren a las de los subsidios ordinarios tanto de origen federal como estatal, así como la concentración de recursos propios institucionales generados durante el año y remanentes de recursos propios de ejercicios anteriores, en una sola cuenta bancaria específica de alto rendimiento.

3.1.1.3. CONVOCATORIAS Y FONDOS CONCURSABLES

Este monto se integra por los recursos provenientes de resultados favorables para la Institución por su participación en diversos fondos destinados a apoyar proyectos

de investigación, los fondos concursables del Presupuesto de Egresos de la Federación (PEF) en tres de sus modalidades, así como los convenios y contratos de prestación de servicios obtenidos por las Entidades y Dependencias, y de subsidios extraordinarios primordialmente destinados al fortalecimiento de la infraestructura educativa; el monto total obtenido fue de \$196'547,772 M.N. de los \$259,121,112 M.N. estimados en la primera modificación, es decir un 75.85% y cifra menor en un 48.88% respecto a lo obtenido en el año 2015 por \$384'490,588 M.N.

A continuación se describen cada uno de los conceptos que lo integran:

3.1.1.3.1. Fondos concursables Presupuesto de Egresos de la Federación (PEF)

En este rubro concurren las bolsas denominadas: Carrera Docente, Programa de Expansión en la Oferta Educativa en la Educación Media Superior y Superior (PROEXEES) y el Fondo para la atención de problemas estructurales de las Universidades Públicas Estatales. Se obtuvo el monto de \$23'625,714 M.N. en los proyectos presentados por la Universidad, alcanzando con ello el 67.29% de la cifra estimada en el presupuesto de ingresos modificado por \$41'242,050 M.N.; esto se debió principalmente a que, las bolsas para los fondos concursables durante el ejercicio 2016 fueron menores a lo que en años anteriores se había venido concursando.

3.1.1.3.2. Proyectos de Desarrollo Regional (PDR)

En este rubro, proveniente de recursos del Ramo 23 federal, no se presupuestaron recursos y sin embargo, fue autorizado un proyecto por un importe de \$9'890,000 M.N. para ser ejecutado directamente por la Universidad de Guanajuato, a diferencia de lo ocurrido en los años anteriores. Sin embargo, al 31 de diciembre del 2016 únicamente fueron comprometidos recursos por \$8'811,340 M.N.

3.1.1.3.3. Programa de Fortalecimiento de la Calidad Educativa (PFCE, antes PROFOCIE)

Este programa sustituyó al Programa de Fortalecimiento de la Calidad en las Instituciones Educativas (PROFOCIE) y se pronosticó un ingreso por \$29'762,803 M.N. para el año 2016, obteniéndose efectivamente \$33'946,643 M.N. cifra superior en un 14.06% y mayor a los \$9'821,236 aprobados en el 2015 (+ 245.65%)

3.1.1.3.4. Programa para el Desarrollo Profesional Docente (PRODEP)

Este programa se desarrolla con fondos de la SEP destinados a apoyar la formación del profesorado y la consolidación de los cuerpos académicos de las instituciones

de educación superior para que sus integrantes alcancen el perfil deseable. El importe recibido en 2016 asciende a \$30'656,774 M.N.

3.1.1.3.5. Programa de Fortalecimiento Financiero "B" (FORTAFIN "B")

Se autorizaron recursos por \$6'500,000 M.N. para la ejecución de un proyecto de infraestructura en el campus Guanajuato, originalmente previsto en el Presupuesto de Egresos de la Federación del ejercicio fiscal 2016, en el Ramo 23 (PDR) y que finalmente fueron transferidos a la UG en esta modalidad.

3.1.1.3.6. Fondo Concursable de Infraestructura en Instituciones de Educación Media Superior (FCIIEMS)

La Secretaria de Educación Pública, por conducto de la Dirección General de Educación Media y Media Superior, aprobó recursos a la Universidad de Guanajuato para el desarrollo y ejecución de cuatro proyectos de infraestructura y/o mantenimiento en igual número de escuelas de nivel medio superior, por un monto total de \$1'668,359 M.N. La modalidad de este convenio, implicó la aportación concurrente por parte de la Universidad de Guanajuato por un monto de \$1'293,489 M.N. dando un total a ejercer por \$ 2'961,848 M.N.

3.1.1.3.7. Fondo de Aportaciones Múltiples (FAM)

El Gobierno Federal entrega al Estado dichos recursos para que a su vez sean depositados a la Universidad y los destine exclusivamente al desarrollo de la infraestructura física de la Institución. El monto originalmente presupuestado fue por \$55'191,494 M.N. los cuales fueron reducidos en la primera modificación del presupuesto de ingresos a \$40,390,725 M.N.

Con respecto a los recursos autorizados para el ejercicio 2016 por un total de \$50'728,984 M.N. estos fueron provisionados al cierre del ejercicio para realizar los reintegros correspondientes al Gobierno Estatal, de conformidad con las reglas de operación del programa, en el mes de enero de 2017 y posteriormente solicitar el refrendo del 100% de los recursos reintegrados, incluyendo los rendimientos financieros respectivos, toda vez que dichos recursos fueron debidamente comprometidos al cierre del ejercicio presupuestal 2016.

3.1.1.3.8. Consejo Nacional de Ciencia y Tecnología (CONACyT)

Este renglón se integra por la estimación de apoyos a proyectos específicos de diversos Fondos tales como Fondos Mixtos (FOMIX), Fondo de Investigación (FONINV), Fondo de Cooperación Internacional en Ciencia y Tecnología (FONCICYT), así como los apoyos otorgados por el propio Consejo Nacional de

Ciencia y Tecnología, en el 2016 se obtuvieron ingresos por \$25'593,381 M.N., esto incluye los montos percibidos por la Institución por convenios en desarrollo suscritos en años anteriores, con ello se alcanzó el 31.72% con relación al monto presupuestado que fue de \$80'676,186 M.N.

3.1.1.3.9. Secretaría de Innovación, Ciencia y Educación Superior (SICES, antes Consejo de Ciencia y Tecnología del Estado de Guanajuato -CONCyTEG-)

Los recursos asignados por este organismo estatal, provienen del otorgamiento de apoyos a proyectos de investigación y vinculación, así como becas a estudiantes de posgrado; sumaron \$13'522,1965 M.N., es decir, un 33.82% más respecto del monto presupuestado por \$10'104,5787 M.N.

3.1.1.3.10. Secretaría de Educación Pública (SEP)

Los recursos asignados por este organismo federal, calculados conforme a los proyectos que en el momento se encuentran sujetos a evaluación por parte de dicho organismo ascendió a la cantidad de \$10'065,094 M.N., esta cifra representa un decremento del 1.47% respecto a lo presupuestado que fue de \$10'215,247 M.N.

3.1.1.3.11. Otros convenios

Este apartado lo integran principalmente los montos de convenios realizados de manera específica con diversos organismos públicos o privados, tales como la Comisión Federal de Electricidad, Petróleos Mexicanos, el Gobierno del Estado a través de sus diferentes Dependencias, y las Presidencias Municipales entre otros. Dichos ingresos ascendieron a \$23'431,296 M.N. de los \$9'572,690 M.N., es decir, un 144.77% adicional al monto estimado.

3.1.2. SUBSIDIOS

3.1.2.1. Subsidio Ordinario y Extraordinario

El monto que integra el subsidio ordinario se encuentra determinado por el Convenio de Apoyo Financiero que cada año suscriben los Gobiernos Federal y Estatal con la Universidad de Guanajuato. En dicho convenio se establecen los importes por concepto de subsidio que son destinados al gasto ordinario de la Institución, el cual incluye las remuneraciones personales y el gasto de operación. Los importes pactados en el convenio en un año determinado son la base para la estimación del siguiente ejercicio. El subsidio ordinario recibido de la federación en el año 2016 fue de \$1,599'580,899 M.N., no presentando variación con el monto presupuestado. Por su parte, el subsidio estatal ordinario real fue de \$753'745,042 M.N. acorde al monto presupuestado.

Adicionalmente, fueron firmados convenios de asignación de recursos federales extraordinarios por un monto total de \$36,548,220 M.N. para cumplir con los fines de la Universidad de Guanajuato y todos bajo el programa federal U006 Subsidios federales para organismos descentralizados estatales

3.1.3. DISPONIBILIDAD

Este rubro que ascendió a \$1,211,580,044 M.N. es solamente una fuente de financiamiento para el presupuesto y no se reconoce como un ingreso contable ya que dichos ingresos fueron debidamente registrados durante el año inmediato anterior (o anteriores) y fueron asignados en su totalidad a diversos proyectos para el año 2016

3.2. Notas a los Egresos 2016

El egreso total de la Universidad durante el ejercicio 2016 ascendió a la cantidad de \$3,221,366,955 M.N. presentando un ejercicio del 76.15% en relación al gasto presupuestado por un monto de \$4,230,156,227.

El gasto ordinario sumó \$2,115,780,622 M.N. lo que representa un 50.02% respecto al total del presupuesto de egresos de la Universidad de Guanajuato.

El gasto para desarrollo ascendió a un monto de \$ 897'316,663 M.N. Que representa un 21.00% del presupuesto total, un 47.10% respecto del presupuesto anual para ese rubro correspondiente a \$1,906'105,935 M.N. y finalmente un ejercicio del 27.86% respecto del presupuesto total ejercido del ejercicio por \$3,221'366,955 M.N. Por ello, es importante continuar mejorando el ejercicio de los recursos recibidos para proyectos de desarrollo a fin de aumentar las posibilidades de gestión de fondos adicionales y evitar la devolución de los ya recibidos por no cumplimiento de los tiempos establecidos por el organismo otorgante del recurso, principalmente en proyectos multianuales.

En cuanto a los recursos destinados a otros programas, principalmente a cubrir prestaciones de previsión social se ejercieron \$208'269,670 M.N. que representaron un 4.92% del presupuesto total.

El detalle de cada uno de los rubros que componen los egresos totales de la Universidad durante el ejercicio 2016 se muestra a continuación:

3.2.1. Gasto Ordinario

3.2.1.1. Remuneraciones Personales

El renglón de remuneraciones personales de la Universidad de Guanajuato comprende las erogaciones por los conceptos de sueldos y prestaciones al personal activo y jubilado, para el ejercicio 2016 se ejercieron en este concepto \$1,988'744,889 M.N. que representan un 95.41% respecto al presupuestado autorizado en la primera modificación al presupuesto 2016 por la cantidad de \$2,077'175,200 M.N.

3.2.1.2. Gasto de Operación

El ejercicio del gasto operativo, que comprende el pago de servicios básicos y consumo de materiales, fue supervisado periódicamente con el propósito de asegurar su uso racionalizado. De acuerdo a la primera modificación al presupuesto de egresos para el ejercicio 2016 los recursos para este rubro ascendieron a \$159'149,959 M.N. de los cuales se ejercieron \$127'035,734 M.N. lo que representó un 79.82% poniendo de manifiesto la atención a las medidas de racionalidad y austeridad implementadas de manera Institucional.

3.2.2. Gasto para Desarrollo

3.2.2.1. PROSAA

El Proyecto de Superación Académica y Administrativa (PROSAA) incluyó los recursos de los proyectos analizados y autorizados por los Consejos Universitarios de Campus y por el Consejo Académico del Nivel Medio Superior, así como los recursos destinados a infraestructura.

3.2.2.2. Programas Institucionales

La operación de los programas institucionales incluye los eventos académicos y de investigación apoyados por la Universidad; así como diversos eventos culturales, deportivos y de extensión que se desarrollan de manera institucional. En el ejercicio 2016 se erogó la cantidad de \$34'579,839 M.N., representando un 98.32% de la cantidad que fue presupuestada en la primera modificación al presupuesto por \$35'172,249M.N.

Este renglón además contribuyó a la realización de proyectos de Entidades en lo específico y de la Institución en lo general, e incluye:

- Apoyos diversos para el desarrollo del personal académico
- Evento de premiación de alumnos destacados
- Eventos de difusión de la cultura

- Temporadas de conciertos de la Orquesta Sinfónica de la Universidad de Guanajuato (OSUG)
- Eventos socioculturales en las diversas Entidades
- Eventos deportivos con representación institucional

3.2.2.3. Programas de Entidades

Para el ejercicio 2016 se presupuestó un gasto de \$181'940,842 en los programas de entidades integrado por el pronóstico de ingresos generados por las entidades más los recursos remanentes del ejercicio 2015 de este programa, de acuerdo a los ingresos efectivamente recaudados en 2016 y al gasto ejercido se llegó a un presupuesto modificado de \$150'751,600 de los cuales se ejerció un importe de \$109'876,757 M.N. que representa el 72.89%. Estos recursos se destinan principalmente a programas de desarrollo de las propias Entidades y para proyectos académicos que éstas emprendan. El saldo de las cuentas de recursos generados por las Entidades quedó disponible para su ejercicio en el año 2017.

3.2.2.4. Convenios

El ejercicio de este rubro se vincula con la ejecución de los proyectos de investigación o de extensión que, en el transcurso del año, son apoyados financieramente por medio de convenios suscritos con organismos como SEP, CONACyT, SICES y otros. El importe erogado durante el ejercicio fue de \$124'757,967 M.N. representando un 46.83% de lo presupuestado al cierre del ejercicio por \$266'416,599 M.N. considerando los proyectos y programas efectivamente apoyados, por lo que los remanentes de los proyectos deberán ser ejercidos de acuerdo a la calendarización y condiciones establecidas en cada convenio en lo particular con el fin de agilizar el cumplimiento de las metas académicas que en ellos se comprometieron.

3.2.3. Otros Programas

3.2.3.1. Previsión Social

Este rubro refleja el gasto por concepto de cumplimiento de las obligaciones contractuales con ambas asociaciones sindicales, apoyos a la Asociación de jubilados y los gastos por servicios médicos de la Red Médica; para el ejercicio 2016 el gasto por estos conceptos ascendió a ascendió a \$ 208'269,670 M.N., siendo inferior a lo presupuestado en la primera modificación al presupuesto de egresos \$ 238'464,035 M.N., en un 12.66% y con respecto al ejercicio 2015 el gasto erogado en estos conceptos descendió en \$939,612 M.N. reflejado principalmente en servicios médicos. los importes por cada uno de estos conceptos se detallan a continuación:

Concepto	Monto
Aportaciones al sindicato ASPAAUG y ASTAUG	\$56'928,102
Aportaciones a la Asociación de jubilados	528,144
Servicios médicos	150'813,423
Total	\$ 208,269,670

Es preciso seguir fomentando en el trabajador universitario la necesidad de cuidar el servicio de la Red Médica, así como promover una mayor participación económica para continuar gozando de los beneficios que ésta otorga. Se continúan realizando acciones encaminadas a mitigar el impacto de los gastos incrementales de la Red a través de la búsqueda adicional de fuentes alternas de financiamiento que a largo plazo garanticen su viabilidad y permanencia.

3.3. Distribución de la Cuenta Anual por Funciones

De acuerdo con las funciones institucionales, el comportamiento del gasto del ejercicio 2016, se distribuye de la siguiente manera:

3.3.1. Docencia

El rubro de Docencia presentó un ejercicio de \$1,950'000,103 M.N., que representa un 74.81% de aplicación respecto al presupuesto total asignado. (Tabla 5).

Dentro de la principal función sustantiva de la Universidad es importante hacer notar que dentro de la Universidad, en términos de costeo, una gran parte del gasto por concepto de remuneraciones, materiales y servicios, están incluidos en la docencia.

3.3.2. Investigación

Los egresos totales de la función de investigación sumaron \$643'327,702 M.N., es decir, el 78.96% del total programado para el año 2016. (Tabla 5).

3.3.3. Extensión

En esta función se registró una inversión de \$314'130,401 M.N., principalmente en los rubros de remuneraciones, servicios, materiales, becas, equipo y planta física, para fortalecer y posicionar nuestras actividades hacia la comunidad universitaria y sociedad en general. Se ejerció un 76.28% de lo presupuestado (Tabla 5)

3.3.4. Apoyo Administrativo

El renglón de apoyo administrativo presentó un ejercicio de \$313'908,749 M.N., un 79.05% de lo presupuestado (Tabla 5). Contempla el gasto para desarrollo, que incluye los proyectos encaminados a mantener el acervo bibliográfico de la institución, la infraestructura en telecomunicaciones, los proyectos de entidades derivados de sus Programas Operativos Anuales (POA) enfocados al mejoramiento de infraestructura y mantenimiento, así también apoyos diversos para el desarrollo del personal académico, destinados en su mayoría a su participación en eventos de capacitación continua y estancias cortas. También considera el importe destinado al cumplimiento de las obligaciones contractuales por parte de la Universidad provenientes de las negociaciones con los Sindicatos en beneficio de sus agremiados.

Estos gastos que, por su propia naturaleza están inscritos dentro de esta función adjetiva, tienen una aplicación e influencia directa en las funciones sustantivas de la Institución.

4. Comentarios Finales

La Universidad de Guanajuato operó a través de la obtención de recursos de fuentes federales y estatales para sus funciones de docencia, investigación y extensión, así como sus funciones de soporte administrativo, mediante el Convenio de Apoyo Financiero signado entre el Gobierno Federal y el Gobierno Estatal. Adicionalmente, la Universidad gestionó apoyos financieros a través de programas de desarrollo, que son concursables de manera general con ejercicio del recurso en objetivos específicos. Por tal motivo, la Universidad complementa sus necesidades presupuestales con la generación de recursos a través de los servicios educacionales, los ingresos generados por las Entidades y las Dependencias, así como los productos del patrimonio.

Las diversas gestiones realizadas ante instancias federales y estatales permitieron la concurrencia de recursos para lograr los fines institucionales. Adicionalmente, para cubrir distintas necesidades infraestructura y equipamiento, la institución participó en proyectos como el Programa de Fortalecimiento a la Calidad Educativa (PFCE), el Programa de Expansión de la Educación Media Superior y Superior (PROEXES), el Fondo para elevar la calidad de la educación superior (FECES) y el Fondo para la atención de problemas estructurales, con base en indicadores cualitativos y cuantitativos, con los cuales se ha apoyado a la Universidad de manera creciente. El gobierno estatal ha impulsado el seguimiento del desarrollo institucional apoyando a la Universidad en la gestión y seguimiento de los recursos obtenidos de fondos Federales tales como: el Fondo de Aportaciones Múltiples (FAM) consistentes en el refrendo para el ejercicio 2016 de recursos autorizados para el ejercicio 2015 y 2014, y Proyectos de Desarrollo Regional (PDR) que por el tiempo de ejecución demandan periodos más allá del ejercicio presupuestal anual.

Nuestra Máxima Casa de Estudios del Estado debe continuar con el firme compromiso de diversificar sus fuentes de financiamiento, optimizar los servicios que brinda, así como aprovechar las políticas federales y estatales de subsidio, de

incentivo y de atención a problemas estructurales y de crecimiento. Todo ello, bajo un esquema de corresponsabilidad solidaria entre los distintos actores que intervienen en la gestión de recursos, como un medio para el desarrollo y alinear los recursos y capacidades institucionales con la cobertura de necesidades sociales y generación de oportunidades de desarrollo, en concordancia con las políticas públicas en materia educativa. Aunado a lo anterior, la Universidad debe redoblar esfuerzos para realizar un ejercicio presupuestal transparente y responsable, observando los lineamientos para el uso de recursos aprobados por el Consejo General Universitario y la normatividad vigente a nivel federal y estatal, rindiendo cuentas a la sociedad a la que se debe, en un marco de calidad educativa y de cobertura con responsabilidad. Con este firme objetivo, se ha iniciado el proyecto de implementación de una plataforma tecnológica que simplifique la emisión de la información financiera y presupuestal relacionada, de conformidad con la Ley General de Contabilidad Gubernamental y alineada con las metas e indicadores del Plan de Desarrollo Institucional (PLADI).

5. ANEXOS

5.1 Estado Analítico del Ejercicio del Presupuesto de Egresos

UNIVERSIDAD DE GUANAJUATO ESTADO ANALÍTICO DEL EJERCICIO DEL PRESUPUESTO DE EGRESOS DEL 1 DE ENERO AL 31 DE DICIEMBRE DE 2016															
CP	CP	OFF	CA-UR	BTG	COG	CONCEPTO	APROBADO	AMPLIACIONES/ REDUCCIONES	MODIFICADO	COMPROMETID O	DEVENGADO	EJERCIDO	PAGADO	SUBEJERCIDO	
PRESUPUESTO DE EGRESOS							4,487,581,039.00	-257,424,811.84	4,230,156,227.16	3,242,659,813.95	3,221,366,955.44	3,221,366,955.44	3,221,366,955.44	1,008,789,271.72	
3	E	4	-	Ingresos Propios	2.1.1.1.4.AU01	1130	Sueldos Base	0.00	461.32	461.32	461.32	461.32	461.32	0.00	
3	E	4	-	Ingresos Propios	2.1.1.1.4.AU01	1120	Honorarios	17,658,921.00	33,398,708.39	51,045,629.39	51,045,629.39	51,045,629.39	51,045,629.39	51,045,629.39	0.00
3	E	4	-	Ingresos Propios	2.1.1.1.4.AU01	1130	Honorarios	2,000,000.00	1,737,175.92	2,937,175.92	2,937,175.92	2,937,175.92	2,937,175.92	2,937,175.92	0.00
3	E	4	-	Ingresos Propios	2.1.1.1.4.AU01	1130	Primas de vacaciones, dominical y gratifica	8,260.00	14,766.18	23,026.18	23,026.18	23,026.18	23,026.18	23,026.18	0.00
3	E	4	-	Ingresos Propios	2.1.1.1.4.AU01	1130	Horas extraordinarias	968,000.00	989,497.86	1,957,497.86	1,957,497.86	1,957,497.86	1,957,497.86	1,957,497.86	0.00
3	E	4	-	Ingresos Propios	2.1.1.1.4.AU01	1140	Prestaciones contractuales	653,200.00	0.00	653,200.00	0.00	0.00	0.00	0.00	653,200.00
3	E	4	-	Ingresos Propios	2.1.1.1.4.AU01	1150	Otras prestaciones sociales y económicas	1,998,700.00	-500,000.00	1,498,700.00	8,693.78	8,693.78	8,693.78	8,693.78	1,490,006.22
3	E	4	-	Ingresos Propios	2.1.1.1.4.AU01	1210	Materiales, útiles y equipos menores de ofi	351,110.00	1,520,000.00	1,871,110.00	163,950.54	163,950.54	163,950.54	163,950.54	1,707,159.46
3	E	4	-	Ingresos Propios	2.1.1.1.4.AU01	1210	Materiales, útiles y equipos menores de ofi	100,000.00	-11,340.46	88,659.54	88,659.54	88,659.54	88,659.54	88,659.54	0.00
3	E	4	-	Ingresos Propios	2.1.1.1.4.AU01	1210	Materiales y útiles de impresión y reproduc	652,121.00	0.00	652,121.00	0.00	0.00	0.00	0.00	652,121.00
3	E	4	-	Ingresos Propios	2.1.1.1.4.AU01	1210	Materiales y útiles de impresión y reproduc	0.00	2,721.46	2,721.46	2,721.46	2,721.46	2,721.46	2,721.46	0.00
3	E	4	-	Ingresos Propios	2.1.1.1.4.AU01	1210	Materiales, útiles y equipos menores de te	865,154.00	0.00	865,154.00	238,931.46	238,931.46	238,931.46	238,931.46	626,222.54
3	E	4	-	Ingresos Propios	2.1.1.1.4.AU01	1210	Materiales, útiles y equipos menores de te	300,000.00	-222,662.16	77,337.84	77,337.84	77,337.84	77,337.84	77,337.84	0.00
3	E	4	-	Ingresos Propios	2.1.1.1.4.AU01	1210	Material impreso e información digital	162,211.00	1,200,000.00	1,362,211.00	377,101.52	377,101.52	377,101.52	377,101.52	988,109.48
3	E	4	-	Ingresos Propios	2.1.1.1.4.AU01	1210	Material impreso e información digital	500,000.00	-413,283.24	86,716.76	86,716.76	86,716.76	86,716.76	86,716.76	0.00
3	E	4	-	Ingresos Propios	2.1.1.1.4.AU01	1210	Material de Limpieza	524,000.00	0.00	524,000.00	32,598.03	32,598.03	32,598.03	32,598.03	491,401.97
3	E	4	-	Ingresos Propios	2.1.1.1.4.AU01	1210	Material de Limpieza	60,000.00	-58,100.66	1,899.34	1,899.34	1,899.34	1,899.34	1,899.34	0.00
3	E	4	-	Ingresos Propios	2.1.1.1.4.AU01	1210	Materiales y útiles de enseñanza	130,400.00	250,000.00	380,400.00	12,894.25	12,894.25	12,894.25	12,894.25	367,505.75
3	E	4	-	Ingresos Propios	2.1.1.1.4.AU01	1210	Materiales y útiles de enseñanza	0.00	584.98	584.98	584.98	584.98	584.98	584.98	0.00
3	E	4	-	Ingresos Propios	2.1.1.1.4.AU01	1210	Materiales para fotocredencialización	1,562,000.00	-1,000,000.00	562,000.00	0.00	0.00	0.00	0.00	562,000.00
3	E	4	-	Ingresos Propios	2.1.1.1.4.AU01	1220	Productos alimenticios para personas	2,005,110.00	0.00	2,005,110.00	269,328.80	269,328.80	269,328.80	269,328.80	1,735,781.20
3	E	4	-	Ingresos Propios	2.1.1.1.4.AU01	1220	Productos alimenticios para personas	800,000.00	-787,992.05	12,007.95	12,007.95	12,007.95	12,007.95	12,007.95	-0.00
3	E	4	-	Ingresos Propios	2.1.1.1.4.AU01	1220	Productos alimenticios para animales	232,550.00	0.00	232,550.00	0.00	0.00	0.00	0.00	232,550.00
3	E	4	-	Ingresos Propios	2.1.1.1.4.AU01	1220	Utensilios para el servicio de alimentación	223,551.00	0.00	223,551.00	16,561.46	16,561.46	16,561.46	16,561.46	206,989.54
3	E	4	-	Ingresos Propios	2.1.1.1.4.AU01	1220	Utensilios para el servicio de alimentación	0.00	569.00	569.00	569.00	569.00	569.00	569.00	0.00
3	E	4	-	Ingresos Propios	2.1.1.1.4.AU01	1240	Productos minerales no metálicos	137,000.00	0.00	137,000.00	3,800.00	3,800.00	3,800.00	3,800.00	133,200.00
3	E	4	-	Ingresos Propios	2.1.1.1.4.AU01	1240	Cemento y productos de concreto	35,541.00	0.00	35,541.00	0.00	0.00	0.00	0.00	35,541.00
3	E	4	-	Ingresos Propios	2.1.1.1.4.AU01	1240	Cil, yeso y productos de yeso	36,000.00	0.00	36,000.00	0.00	0.00	0.00	0.00	36,000.00
3	E	4	-	Ingresos Propios	2.1.1.1.4.AU01	1240	Madera y productos de madera	800,000.00	0.00	800,000.00	20,991.36	20,991.36	20,991.36	20,991.36	779,008.64
3	E	4	-	Ingresos Propios	2.1.1.1.4.AU01	1240	Vidrio y productos de vidrio	35,500.00	0.00	35,500.00	3,468.40	3,468.40	3,468.40	3,468.40	32,031.60
3	E	4	-	Ingresos Propios	2.1.1.1.4.AU01	1240	Material eléctrico y electrónico	120,000.00	350,000.00	470,000.00	172,941.58	172,941.58	172,941.58	172,941.58	297,058.42
3	E	4	-	Ingresos Propios	2.1.1.1.4.AU01	1240	Material eléctrico y electrónico	560,000.00	-545,745.51	14,254.49	14,254.49	14,254.49	14,254.49	14,254.49	0.00
3	E	4	-	Ingresos Propios	2.1.1.1.4.AU01	1240	Artículos metálicos para la construcción	260,000.00	0.00	260,000.00	12,116.01	12,116.01	12,116.01	12,116.01	247,883.99
3	E	4	-	Ingresos Propios	2.1.1.1.4.AU01	1240	Artículos metálicos para la construcción	560,000.00	-541,918.44	18,081.56	18,081.56	18,081.56	18,081.56	18,081.56	0.00
3	E	4	-	Ingresos Propios	2.1.1.1.4.AU01	1240	Materiales complementarios	56,000.00	100,000.00	156,000.00	115,774.09	115,774.09	115,774.09	115,774.09	40,225.91
3	E	4	-	Ingresos Propios	2.1.1.1.4.AU01	1240	Materiales complementarios	0.00	574.97	574.97	574.97	574.97	574.97	574.97	0.00
3	E	4	-	Ingresos Propios	2.1.1.1.4.AU01	1240	Otros materiales y artículos de construcción	592,000.00	0.00	592,000.00	8,519.72	8,519.72	8,519.72	8,519.72	583,480.28
3	E	4	-	Ingresos Propios	2.1.1.1.4.AU01	1240	Otros materiales y artículos de construcción	0.00	2,279.47	2,279.47	2,279.47	2,279.47	2,279.47	2,279.47	0.00
3	E	4	-	Ingresos Propios	2.1.1.1.4.AU01	1250	Productos químicos básicos	325,500.00	23,555.00	349,055.00	113,665.28	113,665.28	113,665.28	113,665.28	235,389.72
3	E	4	-	Ingresos Propios	2.1.1.1.4.AU01	1250	Productos químicos básicos	100,000.00	463,500.59	563,500.59	563,500.59	563,500.59	563,500.59	563,500.59	0.00
3	E	4	-	Ingresos Propios	2.1.1.1.4.AU01	1250	Fertilizantes, pesticidas y otros agroquím	90,580.00	0.00	90,580.00	46,306.40	46,306.40	46,306.40	46,306.40	44,273.60
3	E	4	-	Ingresos Propios	2.1.1.1.4.AU01	1250	Fertilizantes, pesticidas y otros agroquím	0.00	74,900.90	74,900.90	74,900.90	74,900.90	74,900.90	74,900.90	0.00
3	E	4	-	Ingresos Propios	2.1.1.1.4.AU01	1250	Medicinas y productos farmacéuticos	65,000.00	0.00	65,000.00	0.00	0.00	0.00	0.00	65,000.00
3	E	4	-	Ingresos Propios	2.1.1.1.4.AU01	1250	Materiales, accesorios y suministros médi	65,982.00	100,000.00	165,982.00	2,141.39	2,141.39	2,141.39	2,141.39	163,840.61
3	E	4	-	Ingresos Propios	2.1.1.1.4.AU01	1250	Materiales, accesorios y suministros médi	265,000.00	200,000.00	465,000.00	216,885.36	216,885.36	216,885.36	216,885.36	248,114.64
3	E	4	-	Ingresos Propios	2.1.1.1.4.AU01	1250	Materiales, accesorios y suministros de lat	100,000.00	177,952.04	277,952.04	277,952.04	277,952.04	277,952.04	277,952.04	0.00
3	E	4	-	Ingresos Propios	2.1.1.1.4.AU01	1250	Hules, plásticos y derivados	605,200.00	0.00	605,200.00	25,685.84	25,685.84	25,685.84	25,685.84	579,514.16
3	E	4	-	Ingresos Propios	2.1.1.1.4.AU01	1250	Hules, plásticos y derivados	1,000.00	50,919.88	51,919.88	51,919.88	51,919.88	51,919.88	51,919.88	0.00
3	E	4	-	Ingresos Propios	2.1.1.1.4.AU01	1250	Otros productos químicos	650,000.00	0.00	650,000.00	25,039.76	25,039.76	25,039.76	25,039.76	624,960.24
3	E	4	-	Ingresos Propios	2.1.1.1.4.AU01	1250	Otros productos químicos	0.00	7,979.11	7,979.11	7,979.11	7,979.11	7,979.11	7,979.11	0.00
3	E	4	-	Ingresos Propios	2.1.1.1.4.AU01	1260	Combustibles, lubricantes y aditivos	35,000.00	350,000.00	385,000.00	1,316.70	1,316.70	1,316.70	1,316.70	383,683.30
3	E	4	-	Ingresos Propios	2.1.1.1.4.AU01	1260	Combustibles, lubricantes y aditivos	0.00	7,826.53	7,826.53	7,826.53	7,826.53	7,826.53	7,826.53	0.00
3	E	4	-	Ingresos Propios	2.1.1.1.4.AU01	1270	Vestuario, uniformes	1,100,000.00	1,000,000.00	2,100,000.00	2,079,596.28	2,079,596.28	2,079,596.28	2,079,596.28	20,403.72
3	E	4	-	Ingresos Propios	2.1.1.1.4.AU01	1270	Vestuario, uniformes	10,000.00	393.50	10,393.50	10,393.50	10,393.50	10,393.50	10,393.50	0.00
3	E	4	-	Ingresos Propios	2.1.1.1.4.AU01	1270	Prendas de seguridad y protección person	7,652.00	513,116.34	520,768.34	0.00	0.00	0.00	0.00	520,768.34
3	E	4	-	Ingresos Propios	2.1.1.1.4.AU01	1270	Prendas de seguridad y protección person	0.00	1,957.34	1,957.34	1,957.34	1,957.34	1,957.34	1,957.34	0.00
3	E	4	-	Ingresos Propios	2.1.1.1.4.AU01	1270	Artículos deportivos	96,534.00	500,000.00	596,534.00	520,768.34	520,768.34	520,768.34	520,768.34	75,765.66
3	E	4	-	Ingresos Propios	2.1.1.1.4.AU01	1270	Productos textiles	52,350.00	500,000.00	552,350.00	7,653.00	7,653.00	7,653.00	7,653.00	544,697.00
3	E	4	-	Ingresos Propios	2.1.1.1.4.AU01	1270	Biancos y otros productos textiles excepto	0.00	7,000.00	7,000.00	0.00	0.00	0.00	0.00	77,000.00
3	E	4	-	Ingresos Propios	2.1.1.1.4.AU01	1									

Universidad de Guanajuato
Cuenta del Ejercicio Presupuestal 2016

3 E 4 - Ingresos Propios	2.1.1.1.4-AU01	1 3540	Instalación, reparación y mantenimiento de	0.00	23,900.00	23,900.00	23,900.00	23,900.00	23,900.00	23,900.00	23,900.00	23,900.00	0.00
3 E 4 - Ingresos Propios	2.1.1.1.4-AU01	1 3550	Reparación y mantenimiento de equipo de	354,100.00	0.00	354,100.00	16,708.21	16,708.21	16,708.21	16,708.21	16,708.21	16,708.21	337,391.79
3 E 4 - Ingresos Propios	2.1.1.1.4-AU01	1 3560	Reparación y mantenimiento de equipo de	0.00	37,652.00	37,652.00	37,652.00	37,652.00	37,652.00	37,652.00	37,652.00	37,652.00	0.00
3 E 4 - Ingresos Propios	2.1.1.1.4-AU01	1 3570	Instalación, reparación y mantenimiento de	153,621.00	140,000.00	293,621.00	15,394.40	15,394.40	15,394.40	15,394.40	15,394.40	15,394.40	278,226.60
3 E 4 - Ingresos Propios	2.1.1.1.4-AU01	1 3580	Servicios de limpieza y manejo de desech	423,662.00	680,000.00	1,103,662.00	7,649.41	7,649.41	7,649.41	7,649.41	7,649.41	7,649.41	1,111,311.41
3 E 4 - Ingresos Propios	2.1.1.1.4-AU01	1 3590	Servicios de jardinería y fumigación	7,500.00	150,000.00	157,500.00	0.00	0.00	0.00	0.00	0.00	0.00	157,500.00
3 E 4 - Ingresos Propios	2.1.1.1.4-AU01	1 3610	Difusión por radio, televisión y otros medios	735,400.00	0.00	735,400.00	72,124.22	72,124.22	72,124.22	72,124.22	72,124.22	72,124.22	663,275.78
3 E 4 - Ingresos Propios	2.1.1.1.4-AU01	1 3630	Servicios de creatividad, reproducción y p	255,021.00	0.00	255,021.00	37,260.00	37,260.00	37,260.00	37,260.00	37,260.00	37,260.00	217,761.00
3 E 4 - Ingresos Propios	2.1.1.1.4-AU01	1 3650	Servicios de la industria filmica, del sonido	98,200.00	0.00	98,200.00	0.00	0.00	0.00	0.00	0.00	0.00	98,200.00
3 E 4 - Ingresos Propios	2.1.1.1.4-AU01	1 3650	Servicios de la industria filmica, del sonido	0.00	40,252.00	40,252.00	40,252.00	40,252.00	40,252.00	40,252.00	40,252.00	40,252.00	0.00
3 E 4 - Ingresos Propios	2.1.1.1.4-AU01	1 3660	Servicio de creación y difusión de contenid	75,000.00	0.00	75,000.00	8,120.00	8,120.00	8,120.00	8,120.00	8,120.00	8,120.00	66,880.00
3 E 4 - Ingresos Propios	2.1.1.1.4-AU01	1 3710	Pasajes aéreos	4,500,000.00	0.00	4,500,000.00	1,464,865.60	1,464,865.60	1,464,865.60	1,464,865.60	1,464,865.60	1,464,865.60	3,035,134.40
3 E 4 - Ingresos Propios	2.1.1.1.4-AU01	1 3720	Pasajes aéreos	0.00	390,356.41	390,356.41	390,356.41	390,356.41	390,356.41	390,356.41	390,356.41	390,356.41	0.00
3 E 4 - Ingresos Propios	2.1.1.1.4-AU01	1 3720	Pasajes terrestres	1,852,335.00	0.00	1,852,335.00	217,869.07	217,869.07	217,869.07	217,869.07	217,869.07	217,869.07	1,634,465.93
3 E 4 - Ingresos Propios	2.1.1.1.4-AU01	1 3720	Pasajes terrestres	5,000.00	36,763.71	41,763.71	41,763.71	41,763.71	41,763.71	41,763.71	41,763.71	41,763.71	0.00
3 E 4 - Ingresos Propios	2.1.1.1.4-AU01	1 3750	Viáticos en el país	10,726,160.00	0.00	10,726,160.00	1,774,225.11	1,774,225.11	1,774,225.11	1,774,225.11	1,774,225.11	1,774,225.11	8,951,934.89
3 E 4 - Ingresos Propios	2.1.1.1.4-AU01	1 3750	Viáticos en el país	1,861,690.00	-1,240,039.14	621,650.86	621,650.86	621,650.86	621,650.86	621,650.86	621,650.86	621,650.86	0.00
3 E 4 - Ingresos Propios	2.1.1.1.4-AU01	1 3760	Viáticos en el extranjero	1,104,525.00	0.00	1,104,525.00	356,557.39	356,557.39	356,557.39	356,557.39	356,557.39	356,557.39	747,967.61
3 E 4 - Ingresos Propios	2.1.1.1.4-AU01	1 3760	Viáticos en el extranjero	0.00	230,316.05	230,316.05	230,316.05	230,316.05	230,316.05	230,316.05	230,316.05	230,316.05	0.00
3 E 4 - Ingresos Propios	2.1.1.1.4-AU01	1 3780	Servicios Integrales de Traslado	75,820.00	138.03	94,256.03	94,256.03	94,256.03	94,256.03	94,256.03	94,256.03	94,256.03	0.00
3 E 4 - Ingresos Propios	2.1.1.1.4-AU01	1 3790	Otros servicios de traslado y hospedaje	205,182.00	52,000.00	257,182.00	88,180.91	88,180.91	88,180.91	88,180.91	88,180.91	88,180.91	169,001.09
3 E 4 - Ingresos Propios	2.1.1.1.4-AU01	1 3790	Otros servicios de traslado y hospedaje	50,000.00	-27,329.90	22,670.10	22,670.10	22,670.10	22,670.10	22,670.10	22,670.10	22,670.10	0.00
3 E 4 - Ingresos Propios	2.1.1.1.4-AU01	1 3810	Gastos de ceremonial	860,000.00	0.00	860,000.00	164,168.08	164,168.08	164,168.08	164,168.08	164,168.08	164,168.08	695,831.92
3 E 4 - Ingresos Propios	2.1.1.1.4-AU01	1 3820	Gastos de Orden social y cultural	390,000.00	0.00	390,000.00	134,898.43	134,898.43	134,898.43	134,898.43	134,898.43	134,898.43	255,101.57
3 E 4 - Ingresos Propios	2.1.1.1.4-AU01	1 3820	Gastos de Orden social y cultural	0.00	21,470.62	21,470.62	468.00	468.00	468.00	468.00	468.00	468.00	2,002.62
3 E 4 - Ingresos Propios	2.1.1.1.4-AU01	1 3830	Congresos y convenciones	65,000.00	24,318.61	89,318.61	89,318.61	89,318.61	89,318.61	89,318.61	89,318.61	89,318.61	0.00
3 E 4 - Ingresos Propios	2.1.1.1.4-AU01	1 3830	Congresos y convenciones	0.00	4,344.70	4,344.70	4,344.70	4,344.70	4,344.70	4,344.70	4,344.70	4,344.70	0.00
3 E 4 - Ingresos Propios	2.1.1.1.4-AU01	1 3920	Gastos de representación	350,000.00	5,567.50	355,567.50	5,567.50	5,567.50	5,567.50	5,567.50	5,567.50	5,567.50	0.00
3 E 4 - Ingresos Propios	2.1.1.1.4-AU01	1 3920	Gastos de representación	0.00	350,000.00	350,000.00	4,277.01	4,277.01	4,277.01	4,277.01	4,277.01	4,277.01	345,722.99
3 E 4 - Ingresos Propios	2.1.1.1.4-AU01	1 3930	Impuestos y derechos de importación	114,095.00	0.00	114,095.00	0.00	0.00	0.00	0.00	0.00	0.00	114,095.00
3 E 4 - Ingresos Propios	2.1.1.1.4-AU01	1 3980	Impuesto sobre nóminas y otros que se de	17,178,002.00	-17,178,002.00	0.00	0.00	0.00	0.00	0.00	0.00	0.00	0.00
3 E 4 - Ingresos Propios	2.1.1.1.4-AU01	1 4410	Ayudas sociales a personas	1,389,500.00	0.00	1,389,500.00	174,367.50	174,367.50	174,367.50	174,367.50	174,367.50	174,367.50	1,215,132.50
3 E 4 - Ingresos Propios	2.1.1.1.4-AU01	1 4420	Becas y otras ayudas para programas de c	14,316,310.00	21,507,818.64	35,824,128.64	35,824,128.64	35,824,128.64	35,824,128.64	35,824,128.64	35,824,128.64	35,824,128.64	0.00
3 E 4 - Ingresos Propios	2.1.1.1.4-AU01	1 4420	Becas y otras ayudas para programas de c	700,000.00	2,572,627.43	3,272,627.43	2,272,627.43	2,272,627.43	2,272,627.43	2,272,627.43	2,272,627.43	2,272,627.43	1,000,000.00
3 E 4 - Ingresos Propios	2.1.1.1.4-AU01	1 4430	Ayudas sociales a instituciones de enseña	0.00	0.00	0.00	0.00	0.00	0.00	0.00	0.00	0.00	0.00
3 E 4 - Ingresos Propios	2.1.1.1.4-AU01	1 4440	Ayudas sociales a instituciones de enseña	3,000,000.00	584,645.17	3,584,645.17	584,645.17	584,645.17	584,645.17	584,645.17	584,645.17	584,645.17	0.00
3 E 4 - Ingresos Propios	2.1.1.1.4-AU01	1 4440	Ayudas sociales a actividades científicas o	0.00	0.00	0.00	0.00	0.00	0.00	0.00	0.00	0.00	0.00
3 E 4 - Ingresos Propios	2.1.1.1.4-AU01	1 4440	Ayudas sociales a actividades científicas o	0.00	500,180.10	500,180.10	500,180.10	500,180.10	500,180.10	500,180.10	500,180.10	500,180.10	0.00
3 E 4 - Ingresos Propios	2.1.1.1.4-AU01	1 4450	Ayudas sociales a instituciones sin fines d	1,714,402.00	0.00	1,714,402.00	696,563.64	696,563.64	696,563.64	696,563.64	696,563.64	696,563.64	1,017,838.36
3 E 4 - Ingresos Propios	2.1.1.1.4-AU01	1 4510	Jubilaciones	94,513,610.00	-55,815,155.46	38,698,454.54	0.00	0.00	0.00	0.00	0.00	0.00	38,698,454.54
3 E 4 - Ingresos Propios	2.1.1.1.4-AU01	1 4520	Pensiones	0.00	0.00	0.00	0.00	0.00	0.00	0.00	0.00	0.00	0.00
3 E 4 - Ingresos Propios	2.1.1.1.4-AU01	1 4520	Pensiones	0.00	750,270.14	750,270.14	750,270.14	750,270.14	750,270.14	750,270.14	750,270.14	750,270.14	0.00
3 E 4 - Ingresos Propios	2.1.1.1.4-AU01	1 4810	Donativos a instituciones sin fines de lucro	26,500.00	0.00	26,500.00	7,680.01	7,680.01	7,680.01	7,680.01	7,680.01	7,680.01	18,819.99
3 E 4 - Ingresos Propios	2.1.1.1.4-AU01	2 5110	Muebles de oficina y estantería	3,200,000.00	0.00	3,200,000.00	900,706.39	900,706.39	900,706.39	900,706.39	900,706.39	900,706.39	2,299,293.61
3 E 4 - Ingresos Propios	2.1.1.1.4-AU01	2 5120	Muebles, excepto de oficina y estantería	0.00	69,000.00	69,000.00	33,060.52	33,060.52	33,060.52	33,060.52	33,060.52	33,060.52	35,939.48
3 E 4 - Ingresos Propios	2.1.1.1.4-AU01	2 5150	Equipo de computo y tecnologías de la info	6,070,000.00	2,000,000.00	8,070,000.00	4,974,707.34	4,974,707.34	4,974,707.34	4,974,707.34	4,974,707.34	4,974,707.34	3,095,292.66
3 E 4 - Ingresos Propios	2.1.1.1.4-AU01	2 5150	Equipo de computo y tecnologías de la info	0.00	86,465.96	86,465.96	86,465.96	86,465.96	86,465.96	86,465.96	86,465.96	86,465.96	0.00
3 E 4 - Ingresos Propios	2.1.1.1.4-AU01	2 5190	Otros mobiliarios y equipos de administrac	2,100,000.00	1,000,000.00	3,100,000.00	592,887.61	592,887.61	592,887.61	592,887.61	592,887.61	592,887.61	2,507,112.39
3 E 4 - Ingresos Propios	2.1.1.1.4-AU01	2 5210	Equipos y aparatos audiovisuales	285,000.00	1,524,000.00	1,809,000.00	932,849.12	932,849.12	932,849.12	932,849.12	932,849.12	932,849.12	876,150.88
3 E 4 - Ingresos Propios	2.1.1.1.4-AU01	2 5210	Equipos y aparatos audiovisuales	0.00	29,171.68	29,171.68	29,171.68	29,171.68	29,171.68	29,171.68	29,171.68	29,171.68	0.00
3 E 4 - Ingresos Propios	2.1.1.1.4-AU01	2 5220	Aparatos deportivos	0.00	136,232.74	136,232.74	36,232.74	36,232.74	36,232.74	36,232.74	36,232.74	36,232.74	100,000.00
3 E 4 - Ingresos Propios	2.1.1.1.4-AU01	2 5220	Máquinas fotográficas y de video	115,000.00	316,599.70	431,599.70	131,599.70	131,599.70	131,599.70	131,599.70	131,599.70	131,599.70	300,000.00
3 E 4 - Ingresos Propios	2.1.1.1.4-AU01	2 5230	Cámaras fotográficas y de video	0.00	11,248.74	11,248.74	11,248.74	11,248.74	11,248.74	11,248.74	11,248.74	11,248.74	0.00
3 E 4 - Ingresos Propios	2.1.1.1.4-AU01	2 5290	Otro mobiliario y equipo educacional y necr	1,180,000.00	1,000,000.00	2,180,000.00	345,626.28	345,626.28	345,626.28	345,626.28	345,626.28	345,626.28	1,834,373.72
3 E 4 - Ingresos Propios	2.1.1.1.4-AU01	2 5310	Equipo médico y de laboratorio	10,045,670.00	-1,543,379.23	8,502,290.77	2,035,631.95	2,035,631.95	2,035,631.95	2,035,631.95	2,035,631.95	2,035,631.95	6,466,658.82
3 E 4 - Ingresos Propios	2.1.1.1.4-AU01	2 5310	Equipo médico y de laboratorio	700,000.00	2,618,370.36	3,318,370.36	2,827,008.57	2,827,008.57	2,827,008.57	2,827,008.57	2,827,008.57	2,827,008.57	491,361.79
3 E 4 - Ingresos Propios	2.1.1.1.4-AU01	2 5410	Automoviles y camiones	2,265,500.00	350,000.00	2,615,500.00	2,415,691.22	2,415,691.22	2,415,691.22	2,415,691.22	2,415,691.22	2,415,691.22	199,808.78
3 E 4 - Ingresos Propios	2.1.1.1.4-AU01	2 5610</											

Universidad de Guanajuato
Cuenta del Ejercicio Presupuestal 2016

3 E 6.-Recursos Estatales	2.1.1.1.4-AU01	1	4410 Ayudas sociales a personas	0.00	28,342.56	28,342.56	28,342.56	28,342.56	28,342.56	28,342.56	28,342.56	0.00
3 E 6.-Recursos Estatales	2.1.1.1.4-AU01	1	4420 Becas y otras ayudas para programas de c	300,000.00	100,000.00	400,000.00	392,500.00	392,500.00	392,500.00	392,500.00	392,500.00	7,500.00
3 E 6.-Recursos Estatales	2.1.1.1.4-AU01	1	4440 Becas y otras ayudas para programas de c	0.00	21,419,751.44	21,419,751.44	21,419,751.44	21,419,751.44	21,419,751.44	21,419,751.44	21,419,751.44	0.00
3 E 6.-Recursos Estatales	2.1.1.1.4-AU01	1	4450 Ayudas sociales a instituciones sin fines d	0.00	0.00	0.00	0.00	0.00	0.00	0.00	0.00	0.00
3 E 6.-Recursos Estatales	2.1.1.1.4-AU01	4	5110 Abilidades	20,858,938.94	30,579,308.94	51,438,257.94	51,438,257.94	51,438,257.94	51,438,257.94	51,438,257.94	51,438,257.94	0.00
3 E 6.-Recursos Estatales	2.1.1.1.4-AU01	1	4810 Donativos a instituciones sin fines de lucro	0.00	0.00	0.00	0.00	0.00	0.00	0.00	0.00	0.00
3 E 6.-Recursos Estatales	2.1.1.1.4-AU01	2	5150 Equipo de computo y tecnologías de la info	500,000.00	0.00	500,000.00	149,912.49	149,912.49	149,912.49	149,912.49	350,087.51	0.00
3 E 6.-Recursos Estatales	2.1.1.1.4-AU01	2	5190 Otros mobiliarios y equipos de administraci	700,000.00	-393,624.50	306,375.50	0.00	0.00	0.00	0.00	306,375.50	0.00
3 E 6.-Recursos Estatales	2.1.1.1.4-AU01	2	5210 Equipos y aparatos audiovisuales	1,201,622.00	-500,000.00	701,622.00	0.00	0.00	0.00	0.00	701,622.00	0.00
3 E 6.-Recursos Estatales	2.1.1.1.4-AU01	2	5220 Aparatos deportivos	100,000.00	0.00	100,000.00	0.00	0.00	0.00	0.00	100,000.00	0.00
3 E 6.-Recursos Estatales	2.1.1.1.4-AU01	2	5310 Equipo médico y de laboratorio	1,500,000.00	0.00	1,500,000.00	1,439,919.60	1,439,919.60	1,439,919.60	1,439,919.60	60,080.40	0.00
3 E 6.-Recursos Estatales	2.1.1.1.4-AU01	2	5610 Maquinaria y equipo agropecuario	0.00	100,000.00	100,000.00	63,800.00	63,800.00	63,800.00	63,800.00	36,200.00	0.00
3 E 6.-Recursos Estatales	2.1.1.1.4-AU01	2	5620 Maquinaria y equipo industrial	0.00	16,000,000.00	16,000,000.00	15,473,917.05	15,473,917.05	15,473,917.05	15,473,917.05	526,082.95	0.00
3 E 7.-Otros Recursos	2.1.1.1.4-AU01	1	1210 Honorarios	3,854,460.00	-1,500,000.00	2,354,460.00	1,066,178.74	1,066,178.74	1,066,178.74	1,066,178.74	1,288,281.26	0.00
3 E 7.-Otros Recursos	2.1.1.1.4-AU01	1	1320 Primas de vacaciones, dominical y gratifica	10,000.00	0.00	10,000.00	6,786.34	6,786.34	6,786.34	6,786.34	3,213.66	0.00
3 E 7.-Otros Recursos	2.1.1.1.4-AU01	1	1330 Horas extraordinarias	400,000.00	50,000.00	450,000.00	444,524.82	444,524.82	444,524.82	444,524.82	5,475.18	0.00
3 E 7.-Otros Recursos	2.1.1.1.4-AU01	1	1410 Aportaciones de seguridad social	0.00	63,000,000.00	63,000,000.00	55,800,422.49	55,800,422.49	55,800,422.49	55,800,422.49	7,199,577.51	0.00
3 E 7.-Otros Recursos	2.1.1.1.4-AU01	1	1540 Prestaciones contractuales	45,000.00	1,317,758.10	1,375,758.10	17,867.42	17,867.42	17,867.42	17,867.42	3,157,890.68	0.00
3 E 7.-Otros Recursos	2.1.1.1.4-AU01	1	1540 Prestaciones contractuales	144,751.00	0.00	144,751.00	57,537.00	57,537.00	57,537.00	57,537.00	87,214.00	0.00
3 E 7.-Otros Recursos	2.1.1.1.4-AU01	1	1540 Prestaciones contractuales	15,000,000.00	15,000,000.00	15,000,000.00	7,461,298.87	7,461,298.87	7,461,298.87	7,461,298.87	7,530,701.13	0.00
3 E 7.-Otros Recursos	2.1.1.1.4-AU01	1	1590 Otras prestaciones sociales y económicas	13,000.00	30,000.00	43,000.00	41,614.24	41,614.24	41,614.24	41,614.24	1,385.76	0.00
3 E 7.-Otros Recursos	2.1.1.1.4-AU01	1	1710 Estímulos	0.00	2,500,000.00	2,500,000.00	2,492,675.79	2,492,675.79	2,492,675.79	2,492,675.79	7,324.21	0.00
3 E 7.-Otros Recursos	2.1.1.1.4-AU01	1	2110 Materiales, útiles y equipos menores de ofi	1,285,012.00	0.00	1,285,012.00	1,050,502.35	1,050,502.35	1,050,502.35	1,050,502.35	234,509.65	0.00
3 E 7.-Otros Recursos	2.1.1.1.4-AU01	1	2110 Materiales, útiles y equipos menores de ofi	1,250,000.00	-700,000.00	550,000.00	136,273.85	136,273.85	136,273.85	136,273.85	413,726.15	0.00
3 E 7.-Otros Recursos	2.1.1.1.4-AU01	1	2110 Materiales, útiles y equipos menores de ofi	1,700,000.00	-1,000,000.00	700,000.00	405,116.37	405,116.37	405,116.37	405,116.37	294,883.63	0.00
3 E 7.-Otros Recursos	2.1.1.1.4-AU01	1	2120 Materiales y útiles de impresión y reproduc	130,000.00	1,000.00	131,000.00	130,850.11	130,850.11	130,850.11	130,850.11	149.89	0.00
3 E 7.-Otros Recursos	2.1.1.1.4-AU01	1	2120 Materiales y útiles de impresión y reproduc	15,000.00	0.00	15,000.00	1,202.51	1,202.51	1,202.51	1,202.51	13,797.49	0.00
3 E 7.-Otros Recursos	2.1.1.1.4-AU01	1	2120 Materiales y útiles de impresión y reproduc	10,000.00	0.00	10,000.00	899.54	899.54	899.54	899.54	9,100.46	0.00
3 E 7.-Otros Recursos	2.1.1.1.4-AU01	1	2130 Material estadístico y geográfico	0.00	86,815.07	86,815.07	86,815.07	86,815.07	86,815.07	86,815.07	0.00	0.00
3 E 7.-Otros Recursos	2.1.1.1.4-AU01	1	2140 Materiales, útiles y equipos menores de tea	637,183.00	0.00	637,183.00	519,762.71	519,762.71	519,762.71	519,762.71	117,420.29	0.00
3 E 7.-Otros Recursos	2.1.1.1.4-AU01	1	2140 Materiales, útiles y equipos menores de tea	351,140.00	0.00	351,140.00	284,064.33	284,064.33	284,064.33	284,064.33	67,075.67	0.00
3 E 7.-Otros Recursos	2.1.1.1.4-AU01	1	2140 Materiales, útiles y equipos menores de tea	21,283.24	0.00	21,283.24	21,283.24	21,283.24	21,283.24	21,283.24	0.00	0.00
3 E 7.-Otros Recursos	2.1.1.1.4-AU01	1	2140 Materiales, útiles y equipos menores de tea	1,845.00	15,000.00	16,845.00	16,842.48	16,842.48	16,842.48	16,842.48	2.52	0.00
3 E 7.-Otros Recursos	2.1.1.1.4-AU01	1	2140 Materiales, útiles y equipos menores de tea	600,000.00	0.00	600,000.00	538,167.41	538,167.41	538,167.41	538,167.41	61,832.59	0.00
3 E 7.-Otros Recursos	2.1.1.1.4-AU01	1	2150 Material impreso e información digital	0.00	1,801,200.00	1,801,200.00	1,753,281.78	1,753,281.78	1,753,281.78	1,753,281.78	47,918.22	0.00
3 E 7.-Otros Recursos	2.1.1.1.4-AU01	1	2150 Material impreso e información digital	2,560,000.00	-2,000,000.00	560,000.00	142,895.22	142,895.22	142,895.22	142,895.22	417,104.78	0.00
3 E 7.-Otros Recursos	2.1.1.1.4-AU01	1	2150 Material impreso e información digital	392,580.00	0.00	392,580.00	392,580.00	392,580.00	392,580.00	392,580.00	0.00	0.00
3 E 7.-Otros Recursos	2.1.1.1.4-AU01	1	2150 Material impreso e información digital	609,085.00	274,000.00	883,085.00	882,775.77	882,775.77	882,775.77	882,775.77	309.23	0.00
3 E 7.-Otros Recursos	2.1.1.1.4-AU01	1	2150 Material impreso e información digital	650,000.00	42,239.65	692,239.65	692,239.65	692,239.65	692,239.65	692,239.65	0.00	0.00
3 E 7.-Otros Recursos	2.1.1.1.4-AU01	1	2160 Material de Limpieza	211,011.00	1,000.00	212,011.00	211,604.98	211,604.98	211,604.98	211,604.98	406.02	0.00
3 E 7.-Otros Recursos	2.1.1.1.4-AU01	1	2160 Material de Limpieza	681,231.00	0.00	681,231.00	8,907.02	8,907.02	8,907.02	8,907.02	672,323.98	0.00
3 E 7.-Otros Recursos	2.1.1.1.4-AU01	1	2160 Material de Limpieza	1,000.00	0.00	1,000.00	669.11	669.11	669.11	669.11	330.89	0.00
3 E 7.-Otros Recursos	2.1.1.1.4-AU01	1	2170 Materiales y útiles de enseñanza	835,000.00	0.00	835,000.00	52,224.58	52,224.58	52,224.58	52,224.58	782,775.42	0.00
3 E 7.-Otros Recursos	2.1.1.1.4-AU01	1	2170 Materiales y útiles de enseñanza	35,421.00	0.00	35,421.00	10,851.22	10,851.22	10,851.22	10,851.22	343,569.78	0.00
3 E 7.-Otros Recursos	2.1.1.1.4-AU01	1	2170 Materiales y útiles de enseñanza	8,280.00	0.00	8,280.00	8,259.20	8,259.20	8,259.20	8,259.20	20.80	0.00
3 E 7.-Otros Recursos	2.1.1.1.4-AU01	1	2170 Materiales y útiles de enseñanza	75,000.00	0.00	75,000.00	65,842.12	65,842.12	65,842.12	65,842.12	9,157.88	0.00
3 E 7.-Otros Recursos	2.1.1.1.4-AU01	1	2180 Materiales para fotocredencialización	0.00	480.00	480.00	0.00	0.00	0.00	0.00	480.00	0.00
3 E 7.-Otros Recursos	2.1.1.1.4-AU01	1	2210 Productos alimenticios para personas	1,079,661.00	200,000.00	1,279,661.00	1,268,376.84	1,268,376.84	1,268,376.84	1,268,376.84	11,284.16	0.00
3 E 7.-Otros Recursos	2.1.1.1.4-AU01	1	2210 Productos alimenticios para personas	35,420.00	0.00	35,420.00	7,257.43	7,257.43	7,257.43	7,257.43	28,162.57	0.00
3 E 7.-Otros Recursos	2.1.1.1.4-AU01	1	2210 Productos alimenticios para personas	5,000.00	-5,000.00	0.00	0.00	0.00	0.00	0.00	0.00	0.00
3 E 7.-Otros Recursos	2.1.1.1.4-AU01	1	2210 Productos alimenticios para personas	12,000.00	0.00	12,000.00	1,591.91	1,591.91	1,591.91	1,591.91	10,408.09	0.00
3 E 7.-Otros Recursos	2.1.1.1.4-AU01	1	2220 Productos alimenticios para animales	35,000.00	0.00	35,000.00	1,513.01	1,513.01	1,513.01	1,513.01	33,486.99	0.00
3 E 7.-Otros Recursos	2.1.1.1.4-AU01	1	2220 Productos alimenticios para animales	2,440.00	11,000.00	13,440.00	13,396.00	13,396.00	13,396.00	13,396.00	44.00	0.00
3 E 7.-Otros Recursos	2.1.1.1.4-AU01	1	2220 Productos alimenticios para animales	60,000.00	493,729.37	553,729.37	21,628.60	21,628.60	21,628.60	21,628.60	532,100.77	0.00
3 E 7.-Otros Recursos	2.1.1.1.4-AU01	1	2230 Utensilios para el servicio de alimentación	60,100.00	0.00	60,100.00	6,609.08	6,609.08	6,609.08	6,609.08	53,490.92	0.00
3 E 7.-Otros Recursos	2.1.1.1.4-AU01	1	2230 Utensilios para el servicio de alimentación	45,410.00	0.00	45,410.00	1,768.80	1,768.80	1,768.80	1,768.80	43,641.20	0.00
3 E 7.-Otros Recursos	2.1.1.1.4-AU01	1	2410 Productos minerales no metálicos	2,000.00	5,000.00	7,000.00	5,040.43	5,040.43	5,040.43	5,040.43	1,959.57	0.00
3 E 7.-Otros Recursos	2.1.1.1.4-AU01	1	2410 Productos minerales no metálicos	41,000.00	0.00	41,000.00	41,000.00	41,000.00	41,000.00	41,000.00	0.00	0.00
3 E 7.-Otros Recursos	2.1.1.1.4-AU01	1	2410 Productos minerales no metálicos	0.00	1,521.52	1,521.52	1,521.52	1,521.52	1,521.52	1,521.52	0.00	0.00
3 E 7.-Otros Recursos	2.1.1.1.4-AU01	1	2420 Cemento y productos de concreto	2,400.00	0.00	2,400.00	1,171.00	1,171.00	1,171.00	1,171.00	1,229.00	0.00
3 E 7.-Otros Recursos	2.1.1.1.4-AU01	1	2420 Cemento y productos de concreto	10,000.00	0.00	10,000.00	2,118.00	2,118.00	2,118.00	2,118.00	7,882.00	0.00
3 E 7.-Otros Recursos	2.1.1.1.4-AU01	1	2430 Cal, yeso y productos de yeso	3,200.00	0.00	3,200.00	69.00	69.00	69.00	69.00	3,131.00	0.00
3 E 7.-Otros Recursos	2.1.1.1.4-AU01	1	2440 Madera y productos de madera	60,300.00	20,000.00	80,300.00	78,301.69	78,301.69	78,301.69	78,301.69	1,998.31	0.00
3 E 7.-Otros Recursos	2.1.1.1.4-AU01	1	2440 Madera y productos de madera	33,952.74	0.00	33,952.74	33,952.74	33,952.74	33,952.74	33,952.74	0.00	0.00
3 E 7.-Otros Recursos	2.1.1.1.4-AU01	1	2440 Madera y productos de madera									

Universidad de Guanajuato
Cuenta del Ejercicio Presupuestal 2016

3 E	7-Otros Recursos	2.1.1.1.4-AU01	1	2920 Refacciones y accesorios menores de edifi	4,444.00	0.00	4,444.00	214.99	214.99	214.99	214.99	4,229.01
3 E	7-Otros Recursos	2.1.1.1.4-AU01	1	2920 Refacciones y accesorios menores de edifi	12,000.00	0.00	12,000.00	5,947.78	5,947.78	5,947.78	5,947.78	6,052.22
3 E	7-Otros Recursos	2.1.1.1.4-AU01	1	2930 Refacciones y accesorios menores de mot	10,000.00	0.00	10,000.00	8,210.17	8,210.17	8,210.17	8,210.17	1,789.83
3 E	7-Otros Recursos	2.1.1.1.4-AU01	1	2930 Refacciones y accesorios menores de mot	0.00	0.00	0.00	0.00	0.00	0.00	0.00	0.00
3 E	7-Otros Recursos	2.1.1.1.4-AU01	1	2930 Refacciones y accesorios menores de mot	13,501.51	0.00	13,501.51	12,570.51	12,570.51	12,570.51	12,570.51	93.00
3 E	7-Otros Recursos	2.1.1.1.4-AU01	1	2940 Refacciones y accesorios menores de equi	50,000.00	90,000.00	140,000.00	137,050.10	137,050.10	137,050.10	137,050.10	2,949.90
3 E	7-Otros Recursos	2.1.1.1.4-AU01	1	2940 Refacciones y accesorios menores de equi	65,000.00	0.00	65,000.00	47,403.06	47,403.06	47,403.06	47,403.06	17,596.94
3 E	7-Otros Recursos	2.1.1.1.4-AU01	1	2940 Refacciones y accesorios menores de equi	1,584.00	25,000.00	26,584.00	26,207.12	26,207.12	26,207.12	26,207.12	376.88
3 E	7-Otros Recursos	2.1.1.1.4-AU01	1	2940 Refacciones y accesorios menores de equi	35,000.00	50,710.57	85,710.57	85,710.57	85,710.57	85,710.57	85,710.57	0.00
3 E	7-Otros Recursos	2.1.1.1.4-AU01	1	2950 Refacciones y accesorios menores de equi	15,000.00	300,000.00	315,000.00	267,638.78	267,638.78	267,638.78	267,638.78	47,361.22
3 E	7-Otros Recursos	2.1.1.1.4-AU01	1	2950 Refacciones y accesorios menores de equi	35,520.00	0.00	35,520.00	35,417.12	35,417.12	35,417.12	35,417.12	102.88
3 E	7-Otros Recursos	2.1.1.1.4-AU01	1	2950 Refacciones y accesorios menores de equi	19,418.66	0.00	19,418.66	19,418.66	19,418.66	19,418.66	19,418.66	0.00
3 E	7-Otros Recursos	2.1.1.1.4-AU01	1	2950 Refacciones y accesorios menores de equi	2,400.00	30,000.00	32,400.00	30,583.48	30,583.48	30,583.48	30,583.48	1,816.52
3 E	7-Otros Recursos	2.1.1.1.4-AU01	1	2950 Refacciones y accesorios menores de equi	95,200.00	100,000.00	195,200.00	172,873.84	172,873.84	172,873.84	172,873.84	22,326.16
3 E	7-Otros Recursos	2.1.1.1.4-AU01	1	2960 Refacciones y accesorios menores de equi	15,000.00	17,000.00	32,000.00	30,534.46	30,534.46	30,534.46	30,534.46	1,465.54
3 E	7-Otros Recursos	2.1.1.1.4-AU01	1	2960 Refacciones y accesorios menores de equi	135.00	0.00	135.00	135.00	135.00	135.00	135.00	0.00
3 E	7-Otros Recursos	2.1.1.1.4-AU01	1	2980 Refacciones y accesorios menores de mac	1,100.00	25,000.00	26,100.00	23,259.17	23,259.17	23,259.17	23,259.17	2,840.83
3 E	7-Otros Recursos	2.1.1.1.4-AU01	1	2980 Refacciones y accesorios menores de mac	0.00	5,289.60	5,289.60	5,289.60	5,289.60	5,289.60	5,289.60	0.00
3 E	7-Otros Recursos	2.1.1.1.4-AU01	1	2990 Refacciones y accesorios menores de mac	3,600.00	0.00	3,600.00	1,190.00	1,190.00	1,190.00	2,410.00	0.00
3 E	7-Otros Recursos	2.1.1.1.4-AU01	1	2990 Refacciones y accesorios menores de mac	620.00	8,000.00	8,620.00	7,790.07	7,790.07	7,790.07	7,790.07	829.93
3 E	7-Otros Recursos	2.1.1.1.4-AU01	1	3110 Energía Eléctrica	355,211.00	1,000,000.00	355,211.00	220,033.49	220,033.49	220,033.49	220,033.49	779,966.51
3 E	7-Otros Recursos	2.1.1.1.4-AU01	1	3120 Gas LP.	140,000.00	0.00	140,000.00	4,809.23	4,809.23	4,809.23	4,809.23	135,190.77
3 E	7-Otros Recursos	2.1.1.1.4-AU01	1	3120 Gas LP.	15,320.00	0.00	15,320.00	7,320.52	7,320.52	7,320.52	7,320.52	7,999.48
3 E	7-Otros Recursos	2.1.1.1.4-AU01	1	3130 Agua	700.00	0.00	700.00	0.00	0.00	0.00	0.00	700.00
3 E	7-Otros Recursos	2.1.1.1.4-AU01	1	3140 Telefonía tradicional	89,000.00	0.00	89,000.00	23,230.40	23,230.40	23,230.40	23,230.40	65,769.60
3 E	7-Otros Recursos	2.1.1.1.4-AU01	1	3140 Telefonía tradicional	554,477.00	0.00	554,477.00	0.00	0.00	0.00	0.00	554,477.00
3 E	7-Otros Recursos	2.1.1.1.4-AU01	1	3150 Telefonía Celular	120,000.00	0.00	120,000.00	23,195.04	23,195.04	23,195.04	23,195.04	96,804.96
3 E	7-Otros Recursos	2.1.1.1.4-AU01	1	3150 Telefonía de telecomunicaciones y satélites	304,000.00	700,000.00	1,004,000.00	63,800.00	63,800.00	63,800.00	63,800.00	636,200.00
3 E	7-Otros Recursos	2.1.1.1.4-AU01	1	3170 Servicios de acceso a internet	7,000.00	8,500,000.00	8,507,000.00	8,501,061.69	8,501,061.69	8,501,061.69	8,501,061.69	938.31
3 E	7-Otros Recursos	2.1.1.1.4-AU01	1	3170 Servicios de acceso a internet	100,000.00	0.00	100,000.00	0.00	0.00	0.00	0.00	100,000.00
3 E	7-Otros Recursos	2.1.1.1.4-AU01	1	3170 Servicios de acceso a internet	3,500.00	0.00	3,500.00	2,714.40	2,714.40	2,714.40	2,714.40	785.60
3 E	7-Otros Recursos	2.1.1.1.4-AU01	1	3180 Servicios postales y telegráficos	45,201.00	20,000.00	65,201.00	55,781.34	55,781.34	55,781.34	55,781.34	9,419.66
3 E	7-Otros Recursos	2.1.1.1.4-AU01	1	3180 Servicios postales y telegráficos	100,000.00	0.00	100,000.00	8,831.51	8,831.51	8,831.51	8,831.51	91,168.49
3 E	7-Otros Recursos	2.1.1.1.4-AU01	1	3180 Servicios postales y telegráficos	10,000.00	0.00	10,000.00	3,830.27	3,830.27	3,830.27	3,830.27	6,169.73
3 E	7-Otros Recursos	2.1.1.1.4-AU01	1	3190 Servicios integrales en materia de telecom	2,240,000.00	-2,000,000.00	240,000.00	105,674.97	105,674.97	105,674.97	105,674.97	134,325.03
3 E	7-Otros Recursos	2.1.1.1.4-AU01	1	3220 Arrendamiento de edificios	304,000.00	0.00	304,000.00	263,879.64	263,879.64	263,879.64	263,879.64	40,120.36
3 E	7-Otros Recursos	2.1.1.1.4-AU01	1	3230 Arrendamiento de mobiliario y equipo de a	25,000.00	350,000.00	375,000.00	340,808.00	340,808.00	340,808.00	340,808.00	34,192.00
3 E	7-Otros Recursos	2.1.1.1.4-AU01	1	3230 Arrendamiento de mobiliario y equipo de a	100,000.00	0.00	100,000.00	14,879.34	14,879.34	14,879.34	14,879.34	85,120.66
3 E	7-Otros Recursos	2.1.1.1.4-AU01	1	3230 Arrendamiento de mobiliario y equipo de a	10,000.00	0.00	10,000.00	10,000.00	10,000.00	10,000.00	10,000.00	0.00
3 E	7-Otros Recursos	2.1.1.1.4-AU01	1	3250 Arrendamiento de equipo de transporte	346,000.00	800,000.00	1,146,000.00	1,090,982.18	1,090,982.18	1,090,982.18	1,090,982.18	55,017.82
3 E	7-Otros Recursos	2.1.1.1.4-AU01	1	3250 Arrendamiento de equipo de transporte	20,000.00	0.00	20,000.00	7,983.73	7,983.73	7,983.73	7,983.73	12,016.27
3 E	7-Otros Recursos	2.1.1.1.4-AU01	1	3250 Arrendamiento de equipo de transporte	365,564.00	-21,986.01	344,067.99	344,067.99	344,067.99	344,067.99	344,067.99	0.00
3 E	7-Otros Recursos	2.1.1.1.4-AU01	1	3270 Arrendamiento de activos intangibles	65,000.00	600,000.00	665,000.00	577,893.17	577,893.17	577,893.17	577,893.17	87,106.83
3 E	7-Otros Recursos	2.1.1.1.4-AU01	1	3270 Arrendamiento de activos intangibles	0.00	250,000.00	250,000.00	24,870.00	24,870.00	24,870.00	24,870.00	225,130.00
3 E	7-Otros Recursos	2.1.1.1.4-AU01	1	3270 Arrendamiento de activos intangibles	7,856.10	0.00	7,856.10	7,856.10	7,856.10	7,856.10	7,856.10	0.00
3 E	7-Otros Recursos	2.1.1.1.4-AU01	1	3270 Arrendamiento de activos intangibles	35,000.00	0.00	35,000.00	34,463.19	34,463.19	34,463.19	34,463.19	536.81
3 E	7-Otros Recursos	2.1.1.1.4-AU01	1	3290 Otros arrendamientos	254,009.00	600,000.00	854,009.00	826,705.25	826,705.25	826,705.25	826,705.25	27,303.75
3 E	7-Otros Recursos	2.1.1.1.4-AU01	1	3310 Servicios legales, de contabilidad, auditoria	0.00	3,500,000.00	3,500,000.00	3,359,246.78	3,359,246.78	3,359,246.78	3,359,246.78	140,753.22
3 E	7-Otros Recursos	2.1.1.1.4-AU01	1	3310 Servicios legales, de contabilidad, auditoria	280,000.00	-90,000.00	190,000.00	190,000.00	190,000.00	190,000.00	190,000.00	0.00
3 E	7-Otros Recursos	2.1.1.1.4-AU01	1	3320 Servicios de diseño, arquitectura, ingenierí	0.00	14,000,000.00	14,000,000.00	5,299,908.52	5,299,908.52	5,299,908.52	5,299,908.52	8,700,091.48
3 E	7-Otros Recursos	2.1.1.1.4-AU01	1	3320 Servicios de diseño, arquitectura, ingenierí	980,000.00	1,500,000.00	2,480,000.00	2,192,457.32	2,192,457.32	2,192,457.32	2,192,457.32	287,542.68
3 E	7-Otros Recursos	2.1.1.1.4-AU01	1	3330 Servicios de consultoría administrativa, pro	0.00	2,000,000.00	2,000,000.00	1,093,438.85	1,093,438.85	1,093,438.85	1,093,438.85	906,561.15
3 E	7-Otros Recursos	2.1.1.1.4-AU01	1	3340 Servicios de capacitación	0.00	3,600,000.00	3,600,000.00	3,556,426.93	3,556,426.93	3,556,426.93	3,556,426.93	43,573.07
3 E	7-Otros Recursos	2.1.1.1.4-AU01	1	3340 Servicios de capacitación	350,000.00	0.00	350,000.00	234,700.88	234,700.88	234,700.88	234,700.88	115,299.12
3 E	7-Otros Recursos	2.1.1.1.4-AU01	1	3340 Servicios de capacitación	17,500.00	0.00	17,500.00	17,500.00	17,500.00	17,500.00	17,500.00	0.00
3 E	7-Otros Recursos	2.1.1.1.4-AU01	1	3340 Servicios de capacitación	933,273.48	-213,000.00	720,273.48	719,884.34	719,884.34	719,884.34	719,884.34	389.14
3 E	7-Otros Recursos	2.1.1.1.4-AU01	1	3340 Servicios de capacitación	600,000.00	0.00	600,000.00	282,246.75	282,246.75	282,246.75	282,246.75	317,753.25
3 E	7-Otros Recursos	2.1.1.1.4-AU01	1	3350 Servicios de investigación científica y desa	150,000.00	0.00	150,000.00	27,325.00	27,325.00	27,325.00	27,325.00	122,675.00
3 E	7-Otros Recursos	2.1.1.1.4-AU01	1	3350 Servicios de investigación científica y desa	355,110.00	0.00	355,110.00	140,551.82	140,551.82	140,551.82	140,551.82	214,558.18
3 E	7-Otros Recursos	2.1.1.1.4-AU01	1	3350 Servicios de investigación científica y desa	140,000.00	0.00	140,000.00	62,862.00	62,862.00	62,862.00	62,862.00	77,138.00
3 E	7-Otros Recursos	2.1.1.1.4-AU01	1	3360 Servicios de apoyo administrativo, fotocopi	0.00	4,000,000.00	4,000,000.00	3,993,622.66	3,993,622.66	3,993,622.66	3,993,622.66	6,377.34
3 E	7-Otros Recursos	2.1.1.1.4-AU01	1	3360 Servicios de apoyo administrativo, fotocopi	150,000.00	3,000.00	153,000.00	152,599.62	152,599.62	152,599.62	152,599.62	400.38
3 E	7-Otros Recursos	2.1.1.1.4-AU01	1	3360 Servicios de apoyo administrativo, fotocopi	52,808.34	0.00	52,808.34	52,808.34	52,808.34	52,808.34	52,808.34	0.00
3 E	7-Otros Recursos	2.1.1.1.4-AU01	1	3360 Servicios de apoyo administrativo, fotocopi	25,000.00	0.00	25,000.00	15,644.52	15,644.52	15,644.52	15,644.52	9,355.48
3 E	7-Otros Recursos	2.1.1.1.4-AU01	1	3370 Servicios de protección y seguridad	650,000.00	0.00	650,000.00	54,589.60	54,589.60	54,589.60	54,589.60	595,410.40
3 E	7-Otros Recursos	2.1.1.1.4-AU01	1	3380 Servicios de vigilancia	35,000.00	1,700,000.00	1,735,000.00	1,647,098.52	1,647,098.52	1,647,098.52	1,647,098.52	87,901.48
3 E	7-Otros Recursos	2.1.1.1.4-AU01	1	3390 Servicios Profesionales, Científicos y Técni	1,576,793.00	0.00	1,576,793.00	1,171,991.40	1,171,991.40	1,171,991.40	1,171,991.40	404,801.60
3 E	7-Otros Recursos	2.1.1.1.4-AU01	1	3390 Servicios Profesionales, Científicos y Técni	0.00	500,000.00	500,000.00	437,105.80	437,105.80	437,105.80	437,105.80	62,894.20
3 E	7-Otros Recursos	2.1.1.1.4-AU01	1	3390 Servicios Profesionales, Científicos y Técni	418,280.07	0.00	418,280.07	418,280.07	418,280.07	418,280.07	418,280.07	0.00
3 E	7-Otros Recursos	2.1.1.1.4-AU01	1	3390 Servicios Profesionales, Científicos y Técni	617,505.99	20,000.00	637,505.99	692,607.15	692,607.15	692,607.15	692,607.15	4,898.84
3 E	7-Otros Recursos	2.1.1.1.4-AU01	1	3390 Servicios Profesionales, Científicos y Técni	0.00	106,000.00	106,000.00	105,449.57	105,449.57	105,449.57	105,449.57	550.43
3 E	7-Otros Recursos</											

Universidad de Guanajuato
Cuenta del Ejercicio Presupuestal 2016

3 E	7-Otros Recursos	2.1.1.1.4-AU01	1	3760 Viáticos en el extranjero	157,729.51	0.00	157,729.51	157,729.51	157,729.51	157,729.51	157,729.51	0.00
3 E	7-Otros Recursos	2.1.1.1.4-AU01	1	3760 Viáticos en el extranjero	396,082.93	150,000.00	546,082.93	530,255.66	530,255.66	530,255.66	530,255.66	15,827.27
3 E	7-Otros Recursos	2.1.1.1.4-AU01	1	3760 Viáticos en el extranjero	700,000.00	42,000.00	742,000.00	741,884.21	741,884.21	741,884.21	741,884.21	115.79
3 E	7-Otros Recursos	2.1.1.1.4-AU01	1	3780 Servicios Integrales de Traslado	302,000.00	40,000.00	342,000.00	340,442.04	340,442.04	340,442.04	340,442.04	1,557.96
3 E	7-Otros Recursos	2.1.1.1.4-AU01	1	3780 Servicios Integrales de Traslado	100,000.00	0.00	100,000.00	0.00	0.00	0.00	0.00	100,000.00
3 E	7-Otros Recursos	2.1.1.1.4-AU01	1	3780 Servicios Integrales de Traslado	55,000.00	0.00	55,000.00	21,947.20	21,947.20	21,947.20	21,947.20	34,052.80
3 E	7-Otros Recursos	2.1.1.1.4-AU01	1	3790 Otros servicios de traslado y hospedaje	222,809.00	0.00	222,809.00	169,365.89	169,365.89	169,365.89	169,365.89	53,443.11
3 E	7-Otros Recursos	2.1.1.1.4-AU01	1	3790 Otros servicios de traslado y hospedaje	650,100.00	0.00	650,100.00	26,303.45	26,303.45	26,303.45	26,303.45	623,796.55
3 E	7-Otros Recursos	2.1.1.1.4-AU01	1	3790 Otros servicios de traslado y hospedaje	35,000.00	0.00	35,000.00	32,198.92	32,198.92	32,198.92	32,198.92	2,801.08
3 E	7-Otros Recursos	2.1.1.1.4-AU01	1	3810 Gastos de ceremonial	219,999.00	0.00	219,999.00	88,937.60	88,937.60	88,937.60	88,937.60	131,061.40
3 E	7-Otros Recursos	2.1.1.1.4-AU01	1	3820 Gastos de Orden social y cultural	201,451.00	200,000.00	401,451.00	394,374.52	394,374.52	394,374.52	394,374.52	7,076.48
3 E	7-Otros Recursos	2.1.1.1.4-AU01	1	3820 Gastos de Orden social y cultural	100,000.00	0.00	100,000.00	7,200.00	7,200.00	7,200.00	7,200.00	92,800.00
3 E	7-Otros Recursos	2.1.1.1.4-AU01	1	3830 Congresos y convenciones	1,300,000.00	0.00	1,300,000.00	1,210,030.60	1,210,030.60	1,210,030.60	1,210,030.60	89,969.40
3 E	7-Otros Recursos	2.1.1.1.4-AU01	1	3830 Congresos y convenciones	0.00	100,000.00	100,000.00	87,632.70	87,632.70	87,632.70	87,632.70	12,367.30
3 E	7-Otros Recursos	2.1.1.1.4-AU01	1	3830 Congresos y convenciones	0.00	83,297.05	83,297.05	83,297.05	83,297.05	83,297.05	83,297.05	0.00
3 E	7-Otros Recursos	2.1.1.1.4-AU01	1	3830 Congresos y convenciones	178,550.00	0.00	178,550.00	176,590.05	176,590.05	176,590.05	176,590.05	1,959.95
3 E	7-Otros Recursos	2.1.1.1.4-AU01	1	3840 Exposiciones	0.00	6,000.00	6,000.00	5,800.00	5,800.00	5,800.00	5,800.00	200.00
3 E	7-Otros Recursos	2.1.1.1.4-AU01	1	3920 Impuestos y derechos	40,000.00	500,000.00	540,000.00	466,040.39	466,040.39	466,040.39	466,040.39	73,959.61
3 E	7-Otros Recursos	2.1.1.1.4-AU01	1	3920 Impuestos y derechos	250,000.00	0.00	250,000.00	337.00	337.00	337.00	337.00	249,663.00
3 E	7-Otros Recursos	2.1.1.1.4-AU01	1	3930 Impuestos y derechos de importación	0.00	5,000.00	5,000.00	2,480.36	2,480.36	2,480.36	2,480.36	2,519.64
3 E	7-Otros Recursos	2.1.1.1.4-AU01	1	4410 Ayudas sociales a personas	5,871,699.00	0.00	5,871,699.00	0.00	0.00	0.00	0.00	5,871,699.00
3 E	7-Otros Recursos	2.1.1.1.4-AU01	1	4410 Ayudas sociales a personas	60,000.00	0.00	60,000.00	50,919.97	50,919.97	50,919.97	50,919.97	9,080.03
3 E	7-Otros Recursos	2.1.1.1.4-AU01	1	4410 Ayudas sociales a personas	16,000.00	0.00	16,000.00	16,000.00	16,000.00	16,000.00	16,000.00	0.00
3 E	7-Otros Recursos	2.1.1.1.4-AU01	1	4420 Becas y otras ayudas para programas de c	25,262,863.11	-18,000,000.00	7,262,863.11	6,073,220.16	6,073,220.16	6,073,220.16	6,073,220.16	1,189,642.95
3 E	7-Otros Recursos	2.1.1.1.4-AU01	1	4420 Becas y otras ayudas para programas de c	9,997,949.22	-2,000,000.00	7,997,949.22	4,193,897.72	4,193,897.72	4,193,897.72	4,193,897.72	3,804,051.50
3 E	7-Otros Recursos	2.1.1.1.4-AU01	1	4420 Becas y otras ayudas para programas de c	3,600,000.00	-1,600,000.00	2,000,000.00	0.00	0.00	0.00	0.00	2,000,000.00
3 E	7-Otros Recursos	2.1.1.1.4-AU01	1	4430 Ayudas sociales a instituciones de enseñanza	600,100.00	350,000.00	950,100.00	929,614.90	929,614.90	929,614.90	929,614.90	20,485.10
3 E	7-Otros Recursos	2.1.1.1.4-AU01	1	4430 Ayudas sociales a instituciones de enseñanza	659,872.00	0.00	659,872.00	14,355.00	14,355.00	14,355.00	14,355.00	645,517.00
3 E	7-Otros Recursos	2.1.1.1.4-AU01	1	4440 Ayudas sociales a actividades científicas c	750,250.00	0.00	750,250.00	0.00	0.00	0.00	0.00	750,250.00
3 E	7-Otros Recursos	2.1.1.1.4-AU01	1	4440 Ayudas sociales a actividades científicas c	602,000.00	0.00	602,000.00	7,950.05	7,950.05	7,950.05	7,950.05	594,049.95
3 E	7-Otros Recursos	2.1.1.1.4-AU01	1	4450 Ayudas sociales a instituciones sin fines d	2,714,402.00	0.00	2,714,402.00	2,509,620.73	2,509,620.73	2,509,620.73	2,509,620.73	204,781.27
3 E	7-Otros Recursos	2.1.1.1.4-AU01	4	4510 Jubilaciones	127,094,499.00	-125,000,000.00	2,094,499.00	0.00	0.00	0.00	0.00	2,094,499.00
3 E	7-Otros Recursos	2.1.1.1.4-AU01	4	4520 Pensiones	1,200,000.00	9,000,000.00	10,200,000.00	1,261.88	1,261.88	1,261.88	1,261.88	10,198,738.12
3 E	7-Otros Recursos	2.1.1.1.4-AU01	4	4520 Pensiones	893,000.00	0.00	893,000.00	11,925.07	11,925.07	11,925.07	11,925.07	881,074.93
3 E	7-Otros Recursos	2.1.1.1.4-AU01	1	4810 Donativos a instituciones sin fines de lucro	4,060,000.00	800,000.00	4,860,000.00	4,789,882.18	4,789,882.18	4,789,882.18	4,789,882.18	70,117.82
3 E	7-Otros Recursos	2.1.1.1.4-AU01	2	5110 Muebles de oficina y estantería	4,783,786.00	4,000,000.00	8,783,786.00	8,427,030.73	8,427,030.73	8,427,030.73	8,427,030.73	356,755.27
3 E	7-Otros Recursos	2.1.1.1.4-AU01	2	5110 Muebles de oficina y estantería	153,550.00	0.00	153,550.00	116,328.48	116,328.48	116,328.48	116,328.48	36,921.52
3 E	7-Otros Recursos	2.1.1.1.4-AU01	2	5110 Muebles de oficina y estantería	0.00	320,758.69	320,758.69	320,758.69	320,758.69	320,758.69	320,758.69	0.00
3 E	7-Otros Recursos	2.1.1.1.4-AU01	2	5110 Muebles de oficina y estantería	574,267.03	3,061,325.99	3,635,593.02	2,635,593.02	2,635,593.02	2,635,593.02	2,635,593.02	1,000,000.00
3 E	7-Otros Recursos	2.1.1.1.4-AU01	2	5110 Muebles de oficina y estantería	143,778.12	0.00	143,778.12	142,078.52	142,078.52	142,078.52	142,078.52	1,699.60
3 E	7-Otros Recursos	2.1.1.1.4-AU01	2	5110 Muebles de oficina y estantería	1,300,000.00	0.00	1,300,000.00	804,721.53	804,721.53	804,721.53	804,721.53	495,278.47
3 E	7-Otros Recursos	2.1.1.1.4-AU01	2	5120 Muebles, excepto de oficina y estantería	0.00	60,000.00	60,000.00	51,567.50	51,567.50	51,567.50	51,567.50	8,432.50
3 E	7-Otros Recursos	2.1.1.1.4-AU01	2	5120 Muebles, excepto de oficina y estantería	0.00	41,101.00	41,101.00	41,101.00	41,101.00	41,101.00	41,101.00	0.00
3 E	7-Otros Recursos	2.1.1.1.4-AU01	2	5130 Bienes artísticos, culturales y científicos	776,033.00	-770,000.00	6,033.00	0.00	0.00	0.00	0.00	6,033.00
3 E	7-Otros Recursos	2.1.1.1.4-AU01	2	5150 Equipo de computo y tecnologías de la info	2,891,213.00	13,000,000.00	15,891,213.00	15,051,288.02	15,051,288.02	15,051,288.02	15,051,288.02	839,924.98
3 E	7-Otros Recursos	2.1.1.1.4-AU01	2	5150 Equipo de computo y tecnologías de la info	0.00	1,500,000.00	1,500,000.00	1,473,116.34	1,473,116.34	1,473,116.34	1,473,116.34	26,883.66
3 E	7-Otros Recursos	2.1.1.1.4-AU01	2	5150 Equipo de computo y tecnologías de la info	2,700,740.50	133,134.02	2,833,874.52	2,833,874.52	2,833,874.52	2,833,874.52	2,833,874.52	0.00
3 E	7-Otros Recursos	2.1.1.1.4-AU01	2	5150 Equipo de computo y tecnologías de la info	3,000,341.48	-400,000.00	2,600,341.48	2,586,929.08	2,586,929.08	2,586,929.08	2,586,929.08	13,412.40
3 E	7-Otros Recursos	2.1.1.1.4-AU01	2	5150 Equipo de computo y tecnologías de la info	11,900,000.00	-4,000,000.00	7,900,000.00	7,020,253.90	7,020,253.90	7,020,253.90	7,020,253.90	879,746.10
3 E	7-Otros Recursos	2.1.1.1.4-AU01	2	5190 Otros mobiliarios y equipos de administrac	56,000.00	1,500,000.00	1,556,000.00	1,525,040.64	1,525,040.64	1,525,040.64	1,525,040.64	30,959.36
3 E	7-Otros Recursos	2.1.1.1.4-AU01	2	5190 Otros mobiliarios y equipos de administrac	0.00	421,043.60	421,043.60	82,384.20	82,384.20	82,384.20	82,384.20	338,659.40
3 E	7-Otros Recursos	2.1.1.1.4-AU01	2	5190 Otros mobiliarios y equipos de administrac	0.00	4,398.00	4,398.00	4,398.00	4,398.00	4,398.00	4,398.00	0.00
3 E	7-Otros Recursos	2.1.1.1.4-AU01	2	5210 Equipos y aparatos audiovisuales	55,000.00	16,000.00	71,000.00	70,562.07	70,562.07	70,562.07	70,562.07	437.93
3 E	7-Otros Recursos	2.1.1.1.4-AU01	2	5210 Equipos y aparatos audiovisuales	15,872,375.00	-11,000,000.00	4,872,375.00	4,387,898.44	4,387,898.44	4,387,898.44	4,387,898.44	484,476.56
3 E	7-Otros Recursos	2.1.1.1.4-AU01	2	5210 Equipos y aparatos audiovisuales	0.00	1,356,000.00	1,356,000.00	1,237,925.59	1,237,925.59	1,237,925.59	1,237,925.59	118,074.41
3 E	7-Otros Recursos	2.1.1.1.4-AU01	2	5210 Equipos y aparatos audiovisuales	543,770.19	251,180.88	794,951.07	794,951.07	794,951.07	794,951.07	794,951.07	0.00
3 E	7-Otros Recursos	2.1.1.1.4-AU01	2	5210 Equipos y aparatos audiovisuales	38,219.60	0.00	38,219.60	38,219.60	38,219.60	38,219.60	38,219.60	0.00
3 E	7-Otros Recursos	2.1.1.1.4-AU01	2	5210 Equipos y aparatos audiovisuales	780,000.00	0.00	780,000.00	584,541.97	584,541.97	584,541.97	584,541.97	195,458.03
3 E	7-Otros Recursos	2.1.1.1.4-AU01	2	5220 Aparatos deportivos	350,000.00	1,400,000.00	1,750,000.00	1,674,373.26	1,674,373.26	1,674,373.26	1,674,373.26	75,626.74
3 E	7-Otros Recursos	2.1.1.1.4-AU01	2	5220 Aparatos deportivos	0.00	505,447.89	505,447.89	505,447.89	505,447.89	505,447.89	505,447.89	0.00
3 E	7-Otros Recursos	2.1.1.1.4-AU01	2	5220 Aparatos deportivos	80,000.00	385,612.00	465,612.00	385,612.00	385,612.00	385,612.00	385,612.00	80,000.00
3 E	7-Otros Recursos	2.1.1.1.4-AU01	2	5230 Cámaras fotográficas y de vídeo	213,950.00	0.00	213,950.00	213,950.00	213,950.00	213,950.00	213,950.00	0.00
3 E	7-Otros Recursos	2.1.1.1.4-AU01	2	5230 Cámaras fotográficas y de vídeo	800,000.00	280,000.00	280,000.00	203,783.90	203,783.90	203,783.90	203,783.90	76,216.10
3 E	7-Otros Recursos	2.1.1.1.4-AU01	2	5230 Cámaras fotográficas y de vídeo	0.00	100,000.00	100,000.00	95,259.20	95,259.20	95,259.20	95,259.20	4,740.80
3 E	7-Otros Recursos	2.1.1.1.4-AU01	2	5230 Cámaras fotográficas y de vídeo	199,151.00	-25,557.36	173,593.64	173,593.64	173,593.64	173,593.64	173,593.64	0.00
3 E	7-Otros Recursos	2.1.1.1.4-AU01	2	5230 Cámaras fotográficas y de vídeo	400,000.00	32,000.00	432,000.00	431,750.52	431,750.52	431,750.52	431,750.52	249.48
3 E	7-Otros Recursos	2.1.1.1.4-AU01	2	5290 Otro mobiliario y equipo educacional y necr	64,028,903.20	-59,786,685.20	4,242,218.00	3,595,431.37	3,595,431.37	3,595,431.37	3,595,431.37	646,786.63
3 E	7-Otros Recursos	2.1.1.1.4-AU01	2	5290 Otro mobiliario y equipo educacional y necr	1,400,000.00	0.00	1,400,000.00	73,425.76	73,425.76	73,425.76	73,425.76	1,326,574.24
3 E	7-Otros Recursos	2.1.1.1.4-AU01	2	5290 Otro mobiliario y equipo educacional y necr	0.00	20,555.20	20,555.20	20,555.20	20,555.20	20,555.20	20,555.20	0.00
3 E	7-Otros Recursos	2.1.1.1.4-AU01	2	5290 Otro mobiliario y equipo educacional y necr	37,352.00	1,115,433.50	1,152,785.50	79,223.36	79,223.36	79,223.36	79,223.36	1,073,562.14
3 E	7-Otros Recursos</											

5.2 Clasificación por Objeto del Gasto

UNIVERSIDAD DE GUANAJUATO ESTADO ANALÍTICO DEL EJERCICIO DEL PRESUPUESTO DE EGRESOS POR OBJETO DEL GASTO (CAPÍTULO Y CONCEPTO) DEL 1 DE ENERO AL 31 DE DICIEMBRE DE 2016							
COG	CONCEPTO	APROBADO	AMPLIACIONES / REDUCCIONES	MODIFICADO	DEVENGADO	PAGADO	SUBEJERCICIO
	PRESUPUESTO DE EGRESOS	4,487,581,039	-257,424,812	4,230,156,227	3,221,366,955	3,221,366,955	1,008,789,272
1000	SERVICIOS PERSONALES	2,104,427,352	- 86,228,795	2,018,198,557	1,987,103,657	1,987,103,657	31,094,900
1100	Remuneraciones al personal de carácter permanente	845,207,059	-96,813,550	748,393,509	748,393,509	748,393,509	0
1200	Remuneraciones al personal de carácter transitorio	133,123,605	98,591,160	231,714,765	229,144,089	229,144,089	2,570,676
1300	Remuneraciones adicionales y especiales	279,757,219	20,777,885	300,535,104	300,526,415	300,526,415	8,689
1400	Seguridad Social	294,618,293	-13,486,852	281,131,441	273,931,864	273,931,864	7,199,578
1500	Otras prestaciones sociales y económicas	436,698,375	-103,670,780	333,027,595	311,718,962	311,718,962	21,308,633
1600	Previsiones	115,022,801	-115,022,801	0	0	0	0
1700	Pago de estímulos a servidores públicos	0	123,396,142	123,396,142	123,388,818	123,388,818	7,324
2000	MATERIALES Y SUMINISTROS	127,342,484	3,647,017	130,989,501	93,396,123	93,396,123	37,593,378
	Materiales de administración, emisión de documentos y artículos oficiales	50,072,142	-1,356,056	48,716,086	35,258,293	35,258,293	13,457,793
2200	Alimentos y utensilios	9,278,566	4,052,428	13,330,994	10,375,705	10,375,705	2,955,289
	Materias primas y materiales de producción y comercialización	0	0	0	0	0	0
2400	Materiales y artículos de construcción y de reparación	7,439,407	4,873,231	12,312,638	9,176,563	9,176,563	3,136,075
2500	Productos químicos, farmacéuticos y de laboratorio	44,675,462	-9,490,701	35,184,761	24,629,975	24,629,975	10,554,787
2600	Combustibles, lubricantes y aditivos	2,365,717	-1,391,863	973,854	587,312	587,312	386,542
	Vestuario, blancos, prendas de protección y artículos deportivos	5,383,290	5,439,974	10,823,264	7,935,644	7,935,644	2,887,620
2800	Materiales y suministros para seguridad	0	0	0	0	0	0
2900	Herramientas, refacciones y accesorios menores	8,127,899	1,520,005	9,647,904	5,432,632	5,432,632	4,215,272
3000	SERVICIOS GENERALES	381,257,161	54,622,894	435,880,055	338,403,047	338,403,047	97,477,008
3100	Servicios básicos	85,227,590	-24,232,480	60,995,110	55,609,436	55,609,436	5,385,674
3200	Servicios de arrendamiento	9,944,180	6,225,146	16,169,326	13,967,040	13,967,040	2,202,286
	Servicios profesionales, científicos, técnicos y otros servicios	77,658,201	15,947,550	93,605,751	66,209,922	66,209,922	27,395,829
3400	Servicios financieros, bancarios y comerciales	5,587,638	3,270,992	8,858,629	7,852,579	7,852,579	1,006,050
	Servicios de instalación, reparación, mantenimiento y conservación	45,599,673	7,916,302	53,515,975	40,383,693	40,383,693	13,132,282
3600	Servicios de comunicación social y publicidad	23,273,192	-6,161,423	17,111,769	14,963,795	14,963,795	2,147,974
3700	Servicios de traslado y viáticos	102,477,195	33,874,458	136,351,652	98,907,930	98,907,930	37,443,723
3800	Servicios oficiales	2,156,220	8,829,814	10,986,034	8,880,503	8,880,503	2,105,531
3900	Otros servicios generales	29,333,273	8,952,536	38,285,809	31,628,150	31,628,150	6,657,659
4000	TRANSFERENCIAS, ASIGNACIONES, SUBSIDIOS Y OTRAS AYUDAS	336,331,026	95,966,831	432,297,858	361,706,131	361,706,131	70,591,727
	Transferencias internas y asignaciones al sector público	0	0	0	0	0	0
4100	Transferencias al resto del sector público	0	0	0	0	0	0
4300	Subsidios y subvenciones	0	0	0	0	0	0
4400	Ayudas sociales	78,843,648	19,603,365	98,447,014	79,816,991	79,816,991	18,630,022
4500	Pensiones y jubilaciones	253,400,878	75,563,466	328,964,344	277,091,577	277,091,577	51,872,767
	Transferencias a fideicomisos, mandatos y otros análogos	0	0	0	0	0	0
4700	Transferencias a la seguridad social	0	0	0	0	0	0
4800	Donativos	4,086,500	800,000	4,886,500	4,797,562	4,797,562	88,938
4900	Transferencias al exterior	0	0	0	0	0	0
5000	BIENES MUEBLES, INMUEBLES E INTANGIBLES	395,911,753	- 47,208,118	348,703,635	203,198,393	203,198,393	145,505,242
5100	Mobiliario y equipo de administración	68,137,456	12,895,685	81,033,141	54,230,839	54,230,839	26,802,302
5200	Mobiliario y equipo educacional y recreativo	109,562,090	-77,106,438	32,455,652	17,894,994	17,894,994	14,560,658
5300	Equipo e instrumental médico y de laboratorio	153,664,199	-12,961,809	140,702,391	85,404,349	85,404,349	55,298,042
5400	Vehículos y equipo de transporte	9,965,000	3,750,000	13,715,000	13,508,500	13,508,500	206,500
5500	Equipo de defensa y seguridad	0	0	0	0	0	0
5600	Maquinaria, otros equipos y herramientas	42,711,842	13,885,069	56,596,911	15,116,376	15,116,376	41,480,536
5700	Activos biológicos	0	106,440	106,440	106,140	106,140	300
5800	Bienes inmuebles	800,000	-800,000	0	0	0	0
5900	Activos intangibles	11,071,165	13,022,935	24,094,100	16,937,197	16,937,197	7,156,904
6000	INVERSIÓN PÚBLICA	1,142,196,263	-278,456,642	863,739,621	237,327,927	237,327,927	626,411,694
6100	Obra pública en bienes de dominio público	0	0	0	0	0	0
6200	Obra pública en bienes propios	1,142,196,263	-278,456,642	863,739,621	237,327,927	237,327,927	626,411,694
6300	Proyectos productivos y acciones de fomento	0	0	0	0	0	0
7000	INVERSIONES FINANCIERAS Y OTRAS PROVISIONES	115,000	232,000	347,000	231,676	231,676	115,324
7100	Inversiones para el fomento de actividades productivas	0	0	0	0	0	0
7200	Acciones y participaciones de capital	0	0	0	0	0	0
7300	Compra de títulos y valores	0	0	0	0	0	0
7400	Concesión de préstamos	0	0	0	0	0	0
	Inversiones en fideicomisos, mandatos y otros análogos	0	0	0	0	0	0
7500	Otras inversiones financieras	0	0	0	0	0	0
7600	Provisiones para contingencias y otras erogaciones especiales	115,000	232,000	347,000	231,676	231,676	115,324
8000	PARTICIPACIONES Y APORTACIONES	0	0	0	0	0	0
8100	Participaciones	0	0	0	0	0	0
8300	Aportaciones	0	0	0	0	0	0
8500	Convenios	0	0	0	0	0	0
9000	DEUDA PÚBLICA	0	0	0	0	0	0
9100	Amortización de la deuda pública	0	0	0	0	0	0
9200	Intereses de la deuda pública	0	0	0	0	0	0
9300	Comisiones de la deuda pública	0	0	0	0	0	0
9400	Gastos de la deuda pública	0	0	0	0	0	0
9500	Costo por coberturas	0	0	0	0	0	0
9600	Apoyos financieros	0	0	0	0	0	0
9900	Adeudos de ejercicios fiscales anteriores (ADEFAS)	0	0	0	0	0	0

5.3 Clasificación Económica

UNIVERSIDAD DE GUANAJUATO ESTADO ANALÍTICO DEL EJERCICIO DEL PRESUPUESTO DE EGRESOS CLASIFICACIÓN ECONÓMICA (POR TIPO DE GASTO) DEL 1 DE ENERO AL 31 DE DICIEMBRE DE 2016							
CTG	CONCEPTO	APROBADO	AMPLIACIONES / REDUCCIONES	MODIFICADO	DEVENGADO	PAGADO	SUB EJERCICIO
	PRESUPUESTO DE EGRESOS	4,487,581,039	-257,424,812	4,230,156,227	3,221,366,955	3,221,366,955	1,008,789,272
1	Gasto Corriente	2,696,072,145	-7,323,518	2,688,748,627	2,503,749,058	2,503,749,058	184,999,570
2	Gasto de Capital	1,538,108,016	-325,664,759	1,212,443,256	440,526,321	440,526,321	771,916,936
3	Amortización de la Deuda y Disminución de Pas	0	0	0	0	0	0
4	Pensiones y Jubilaciones	253,400,878	75,563,466	328,964,344	277,091,577	277,091,577	51,872,767
5	Participaciones	0	0	0	0	0	0

5.4 Clasificación Funcional

UNIVERSIDAD DE GUANAJUATO							
ESTADO ANALÍTICO DEL EJERCICIO DEL PRESUPUESTO DE EGRESOS CLASIFICACIÓN FUNCIONAL (FINALIDAD Y FUNCIÓN)							
DEL 1 DE ENERO AL 31 DE DICIEMBRE DE 2016							
CFG	CONCEPTO	APROBADO	AMPLIACIONES / REDUCCIONES	MODIFICADO	DEVENGADO	PAGADO	SUBEJERCICIO
	PRESUPUESTO DE EGRESOS	4,487,581,039	-257,424,812	4,230,156,227	3,221,366,955	3,221,366,955	1,008,789,272
1	Gobierno						
11	Legislación						
12	Justicia						
13	Coordinación de la Política de Gobierno						
14	Relaciones Exteriores						
15	Asuntos Financieros y Hacendarios						
16	Seguridad Nacional						
17	Asuntos de Orden Público y de Seguridad Interior						
18	Otros Servicios Generales						
2	Desarrollo Social						
21	Protección Ambiental						
22	Vivienda y Servicios a la Comunidad						
23	Salud						
24	Recreación, Cultura y Otras Manifestaciones Sociales						
25	Educación	4,487,581,039	-257,424,812	4,230,156,227	3,221,366,955	3,221,366,955	1,008,789,272
26	Protección Social						
27	Otros Asuntos Sociales						
3	Desarrollo Económico						
31	Asuntos Económicos, Comerciales y Laborales en General						
32	Agropecuaria, Silvicultura, Pesca y Caza						
33	Combustibles y Energía						
34	Minería, Manufacturas y Construcción						
35	Transporte						
36	Comunicaciones						
37	Turismo						
38	Ciencia, Tecnología e Innovación						
39	Otras Industrias y Otros Asuntos Económicos						
4	Otras no Clasificadas en Funciones Anteriores						
41	Transacciones de la Deuda Pública / Costo Financiero de la Deuda						
42	Transferencias, Participaciones y Aportaciones Entre Diferentes Niveles y Ordenes de Gobierno						
43	Saneamiento del Sistema Financiero						
44	Adeudos de Ejercicios Fiscales Anteriores						

5.5 Clasificación Administrativa

UNIVERSIDAD DE GUANAJUATO							
ESTADO ANALÍTICO DEL EJERCICIO DEL PRESUPUESTO DE EGRESOS CLASIFICACIÓN ADMINISTRATIVA							
DEL 1 DE ENERO AL 31 DE DICIEMBRE DE 2016							
CA-UR	CONCEPTO	APROBADO	AMPLIACIONES / REDUCCIONES	MODIFICADO	DEVENGADO	PAGADO	SUBEJERCICIO
	PRESUPUESTO DE EGRESOS	4,487,581,039.00	-257,424,811.84	4,230,156,227.16	3,221,366,955.44	3,221,366,955.44	1,008,789,271.72
2.1.1.1.4-AU01	UNIVERSIDAD DE GUANAJUATO	4,487,581,039.00	-257,424,811.84	4,230,156,227.16	3,221,366,955.44	3,221,366,955.44	1,008,789,271.72