

UNIVERSIDAD DE GUANAJUATO



CIERRE DEL PRESUPUESTO DE INGRESOS Y EGRESOS Y CUENTAS DEL EJERCICIO 2018

Tabla de Contenido

	Página
Tabla de contenido	
1. Fundamento Legal e Introducción del Ejercicio Presupuestal 2018	
1.1. Fundamento Legal e Introducción	4
1.2. Presentación de las Cuentas del Ejercicio Presupuestal 2018	5
1.3. Administración Institucional	5
1.4. Ingresos	5
1.4.1. Subsidios	5
1.4.2. Ingresos Generados por la Institución	6
1.4.3. Disponibilidad	6
1.5. Egresos	6
1.5.1. Gasto Corriente	7
1.5.2. Gasto de Capital	7
1.5.3. Pensiones, Jubilaciones y Liquidaciones	7
2. Principales Modificaciones al Presupuesto de Ingresos y Egresos 2018	
2.1. Presentación de las Modificaciones al Presupuesto de Ingresos y Egresos 2018 del periodo julio - diciembre 2018	9
2.2. Modificaciones al Presupuesto de Ingresos 2018	10
2.3. Modificaciones al Presupuesto de Egresos 2018	17
2.4. Consideraciones Finales	36
3. Anexos	
3.1. Presupuesto de Ingresos por Clasificador por Rubro de Ingresos (CRI)	39
3.2. Presupuesto de Ingresos por Clasificador por Fuente de Financiamiento (CFF)	39
3.3. Presupuesto de Egresos por Clasificador por Objeto del Gasto (Capítulo)	40
3.4. Presupuesto de Egresos Modificado 2018 por Clasificador Funcional, Clasificador Programático, Clasificador por Fuente de Financiamiento, Clasificación Administrativa, Clasificador por Tipo de Gasto y Clasificador por Objeto del Gasto	40
3.5. Presupuesto de Egresos por Clasificación Económica	60
3.6. Presupuesto de Egresos por Clasificación Funcional	60
3.7. Glosario de Abreviaciones de Anexos	61



1. Fundamento Legal e Introducción del ejercicio Presupuestal 2018

1.1. Fundamento legal e Introducción

El presente documento se entrega en cumplimiento de lo dispuesto en los artículos 21 fracción V, 59 fracción I y 16 fracción IV de la Ley Orgánica de la Universidad de Guanajuato que, en su conjunto, establecen la obligación del Rector General, de presentar ante la Comisión de Vigilancia para que ésta a su vez someta a aprobación del Consejo General Universitario las cuentas del ejercicio presupuestal.

En tal sentido, con la intención de garantizar el estricto cumplimiento a las disposiciones normativas antes citadas, y de coadyuvar en un esquema de gestión transparente, se presenta ante la Comisión de Vigilancia, las cuentas del ejercicio presupuestal del año 2018, a fin de que sean analizadas por esta comisión y se emita el dictamen correspondiente, como lo dispone normatividad institucional, deberá ser presentado ante el pleno del Consejo General Universitario para su conocimiento, análisis y, en su caso, aprobación.

Por ser una institución pública, la Universidad de Guanajuato asume prácticas de rendición de cuentas, y participa en constantes revisiones de su información financiera, a lo largo del ejercicio presupuestal. Diversos organismos externos a nivel estatal y federal practican revisiones de manera constante quedando patente el ejercicio transparente y buen uso que se hace de los recursos. Acciones y resultados que son reportados a la Comisión de Vigilancia del Consejo General Universitario conforme a la normatividad correspondiente.

En este documento, se resumen, en sus aspectos financieros, las diferentes funciones y programas realizados por la comunidad universitaria a lo largo del ejercicio 2018. Todo ello ha sido logrado mediante la gestión cuidadosa, ética y transparente que hace la Institución de los recursos asignados y que a su vez son avaladas por el dictamen de los auditores externos y por la evaluación y dictamen emitido por la Comisión de Vigilancia. Los resultados del ejercicio 2018 demuestran el cumplimiento a lo establecido en los “*Lineamientos para el ejercicio y control de los recursos públicos 2018* ” aprobados por el Consejo General Universitario, y a lo dispuesto por el compendio de normatividad interna, así como por las disposiciones externas establecidas por los organismos otorgantes de los recursos.



1.2. Presentación de las Cuentas del Ejercicio Presupuestal 2018

La Cuenta del Ejercicio Presupuestal es el documento financiero que presenta el resultado del ejercicio de los recursos disponibles, cuyo registro observa puntualmente los principios presupuestales, financieros y contables aplicados por la Universidad.

Así también se manifiestan las adecuaciones y transferencias necesarias durante el periodo para atender las necesidades Universitarias, por lo que quedan integradas en la presentación de las cuentas del ejercicio presupuestal para la segunda modificación y cierre definitivo del ejercicio 2018.

Este documento se presenta en dos secciones: La primera comprende el presupuesto de los ingresos recaudados disponibles, clasificados según sus diferentes fuentes de financiamiento y, la segunda se refiere al ejercicio del presupuesto de egresos, clasificando el gasto por función y objeto del gasto. Todo ello en comparación con la programación y proyecciones realizadas para el mismo periodo.

1.3. Administración Institucional

En atención a los programas de apoyo establecidos para las funciones sustantivas, la administración institucional se enfocó en la mejora continua sobre la calidad en el servicio a la academia, procurando la eficaz gestión de los recursos humanos, materiales y financieros atendiendo la normatividad aplicable.

1.4. Ingresos

Fundamentalmente, los ingresos de la Universidad de Guanajuato provienen de las siguientes fuentes:

1.4.1. SUBSIDIOS

Los Subsidios son los recursos otorgados por los gobiernos federal y estatal, a través del anexo del Convenio de Apoyo Financiero, firmado anualmente, que contribuye, de manera fundamental con el sostenimiento y viabilidad financiera de la Institución, a fin de que pueda dar cumplimiento a los servicios educativos y las funciones académicas que realiza:

1.4.1.1. Subsidio Ordinario: Constituido por aportaciones ordinarias de los gobiernos federal y estatal, destinadas a la operación diaria de la Universidad,

1.4.1.2. Subsidio Extraordinario: Se refieren a los recursos adicionales que la Universidad obtiene de la Federación y/o de Gobierno del Estado de Guanajuato, para atender de manera integral la operatividad de la Institución, proyectos institucionales, así

como aquellos destinados a las obras y proyectos de infraestructura para el desarrollo académico.

- 1.4.1.3. Rendimientos Financieros de Subsidios.** Se reflejan en este apartado, los rendimientos financieros de las cuentas bancarias específicas de los subsidios federales y estatales, tanto ordinarios como extraordinarios.

1.4.2. INGRESOS GENERADOS POR LA INSTITUCIÓN

- 1.4.2.1. Servicios Educativos:** Recursos generados por las inscripciones a programas educativos y derechos por servicios académicos y administrativos. Estos recursos son distribuidos conforme a las reglas de aplicación previamente establecidas por el Consejo General Universitario y se destinaron a cubrir las necesidades de los estudiantes y sus Entidades en apoyos y proyectos de desarrollo.

- 1.4.2.2. Otros Servicios:** Ingresos generados por los servicios que la Institución presta a través de las Entidades y Dependencias principalmente por cursos propedéuticos, diplomados, talleres, renta de espacios, congresos, eventos deportivos y eventos culturales, entre otros; así como los proyectos generados por algunas dependencias administrativas; a éstos se sumaron las aportaciones de empleados a la Red Médica y los rendimientos de inversiones y cuentas bancarias productivas.

- 1.4.2.3. Convocatorias y Fondos Concursables:** Ingresos integrados por los recursos recibidos para proyectos institucionales y específicos, con lineamientos especiales establecidos por los organismos otorgantes; como lo son los Fondos concursables del Presupuesto de Egresos de la Federación (PEF), tales como el Programa de Fortalecimiento de la Calidad Educativa (PFCE), el Programa para el Desarrollo Profesional Docente (PRODEP), Carrera Docente, Programa de Expansión en la Oferta Educativa en la Educación Media Superior y Superior (PROEXEES), así como los recursos asignados para gasto de inversión en obras de infraestructura educativa, como lo son, el Fondo de Aportaciones Múltiples (FAM) y los Proyectos de Desarrollo Regional (PDR), entre otros. Para el cierre del ejercicio presupuestal se identificaron los rendimientos financieros correspondientes a estos programas y fueron separados de los rendimientos financieros de los recursos propios de la Universidad, debido a las reglas para la aplicación, ejercicio y/o reintegro de estos.

1.4.3. DISPONIBILIDAD

Representa la diferencia generada entre los ingresos que efectivamente recibe la Universidad en el ejercicio en curso, respecto del total de los recursos acumulados al inicio del año, que se encuentran respaldados por recursos disponibles en instituciones bancarias.

1.5. Egresos



Los egresos del ejercicio, de acuerdo al Clasificador por Tipo de Gasto se integran de la siguiente manera:

- 1.5.1. Gasto Corriente:** Son los gastos de operación, el arrendamiento de la propiedad y las transferencias otorgadas a los otros componentes institucionales para financiar gastos de esas características. Es decir, los gastos que se destinan a la contratación de los recursos humanos y a la compra de los bienes y servicios necesarios para el desarrollo propio de las funciones de la Universidad.
- 1.5.2. Gasto de capital:** son los gastos destinados a la inversión de capital y las transferencias a los otros componentes institucionales del sistema económico que se efectúan para financiar gastos de éstos con tal propósito. Es decir, los recursos destinados a invertir en bienes muebles, inmuebles, intangibles, obra pública y proyectos.
- 1.5.3. Pensiones, Jubilaciones y Liquidaciones:** Son los gastos destinados para el pago a pensionistas y jubilados o a sus familiares.

Durante el año se contó con recursos que permitieron a la Institución atender de manera eficaz y eficiente las demandas que recibe de la comunidad universitaria, mediante el mantenimiento y ampliación de la cobertura educativa con calidad, lo que se tradujo en la creación y adecuación de espacios educativos y el incremento del gasto ordinario; situación que gracias a los apoyos extraordinarios pudo atenderse.

2. Principales Modificaciones al Presupuesto de Ingresos y Egresos 2018



2.1 Presentación de las Modificaciones al Presupuesto de Ingresos y Egresos del periodo julio - diciembre 2018

A LOS HONORABLES MIEMBROS DEL CONSEJO GENERAL UNIVERSITARIO

Se presenta la segunda modificación del Pronóstico de Ingresos y Presupuesto de Egresos del periodo julio- diciembre 2018, proveniente de las modificaciones y transferencias presupuestales que, causaron cambios al presupuesto inicial autorizado por el Consejo General Universitario en Sesión Ordinaria CGU2017-04 del 24 de noviembre 2017, acuerdo CGU2017-04-03 y en complemento a la Primera Modificación del Presupuesto de Ingresos y Egresos 2018 autorizada por el Consejo General Universitario en Sesión Ordinaria CGU2018-03-15 del 04 de septiembre 2018, en apego a lo establecido en el artículo cuarto de la Ley para el Ejercicio y Control de los Recursos Públicos para el Estado y los Municipios de Guanajuato: “En el proceso de presupuestación los sujetos de la ley guardarán el equilibrio entre los ingresos pronosticados y los egresos que deban realizar”.

Las modificaciones y transferencias presupuestales traen consigo ajustes que, por su relevancia, resulta necesario exponer y someter a consideración de la Comisión de Vigilancia y de nuestro Consejo General Universitario.

Así también se somete a su consideración, la disminución neta del segundo semestre de \$6,954,320.76 (Seis millones novecientos cincuenta y cuatro mil trescientos veinte pesos 76/100 M.N.) que junto con la reducción del primer semestre \$161'399,740.46 (ciento sesenta y un millones trescientos noventa y nueve mil setecientos cuarenta pesos 46/100 M.N) hacen un total anual de 168,354.061.22 (Ciento sesenta y ocho millones trescientos cincuenta y cuatro mil sesenta y un pesos 22/100 M.N.) respecto al presupuesto autorizado, es decir, una reducción del 3.87 por ciento, básicamente provenientes de partidas presupuestales y recursos ajustados a la baja, por parte de la federación en diversos programas como son: Fondo de Aportaciones Múltiples (FAM) Superior y Nivel Medio Superior y la provisión de devolución de los recursos no ejercidos al cierre del ejercicio, adicionando ajustes a los recursos Estatales autorizados para gasto de inversión. Así también el correspondiente reintegro a la Secretaría de Finanzas, Inversión y Administración de los recursos FAM no ejercidos en el periodo de informe. Cabe mencionar que para la segunda mitad del 2018 también tuvimos una ampliación líquida por el subsidio extraordinario ministrado por la Federación de \$38,999,671.00 (treinta y ocho millones novecientos noventa y nueve mil seiscientos setenta y un pesos 00/100 M.N.) en apoyo a la política salarial., también durante el segundo semestre del 2018 se recibieron 16,032,694.00 (dieciséis millones treinta y dos mil seiscientos noventa y cuatro pesos 00/100) provenientes del programa Federal U081 Apoyo para el Saneamiento financiero y la atención a Problemas Estructurales de las Universidades Públicas Estatales, de igual manera, recibimos la ministración de los recursos del Programa de Apoyo a la Infraestructura Cultural de los Estados por un monto de \$8,188,000.00 (ocho millones ciento ochenta y ocho mil pesos 00/100 M.N.)

2.2 Modificaciones al Presupuesto de Ingresos 2018

Dentro de las principales modificaciones al presupuesto de ingresos autorizado se presentan las siguientes modificaciones relevantes dentro del rubro de los Fondos Concursables y Otros Subsidios/ Convenios: Ampliación al presupuesto derivado de los recursos autorizados en el Programa U081 Reformas Estructurales por un monto de \$16,032,694.00 (Dieciséis millones treinta y dos mil seiscientos noventa y cuatro pesos 00/100 M.N.).

Asimismo, se llevó a cabo la modificación al alza en el programa U040 Carrera Docente 2018 por un importe de \$8,905,303.96 (ocho millones novecientos cinco mil trescientos tres pesos 96/100 M.N.) en forma complementaria a la estimación considera al cierre del primer semestre de 2018, de acuerdo con la cifra que finalmente fue autorizada en este programa por \$15,440,260.00 (quince millones cuatrocientos cuarenta mil doscientos sesenta pesos 00/100 M.N.).

Para el ejercicio 2018, la Secretaría de Cultura autorizó recursos a la Universidad de Guanajuato en el marco del Programa de Apoyo a la Infraestructura Cultural de los Estados (PAICE) por un importe de \$8,188,000.00 (ocho millones ciento ochenta y ocho mil pesos 000/100 M.N.) destinados al proyecto "Rehabilitación y equipamiento del museo de la Universidad de Guanajuato (segunda etapa)" realizándose en consecuencia la ampliación al presupuesto.

En cuanto a los rendimientos financieros generados en las cuentas bancarias específicas aperturadas por Secretaría de Finanzas, Inversiones y Administración para la recepción de diversos recursos autorizados a la Universidad de Guanajuato, se gestionaron las ampliaciones presupuestales respectivas y la radicación de dichos recursos a las respectivas cuentas bancarias específicas de los programas Federales U006 (Subsidio Federal Ordinario), U081 (Reformas Estructurales), S247 (PRODEP) y S267 (PFCE) por un importe total de \$1,445,790.42 (un millón cuatrocientos cuarenta y cinco mil setecientos noventa pesos 42/100 M.N.)

Asimismo, se autorizó a la Universidad de Guanajuato un subsidio federal extraordinario por un importe de \$38,999,671.00 (Treinta y ocho millones novecientos noventa y nueve mil seiscientos setenta y un pesos 00/100 M.N.) dentro del programa federal U006 "Subsidios para Organismos Descentralizados Estatales", recursos destinados a cubrir la política salarial del ejercicio en curso.

En complemento a los ingresos recaudados derivados de la retención a los trabajadores de sus aportaciones al fondo de pensiones y jubilaciones, conforme a lo previsto en el nuevo esquema vigente a partir del año pasado, durante el segundo semestre se recaudaron \$10,831,726.65 (diez millones ochocientos treinta y un mil setecientos veintiséis pesos 65/100 M.N.) para los cuales se solicita la autorización a la ampliación al presupuesto de ingresos 2018.



Se adecuó a la baja el presupuesto considerado para el Programa para el Desarrollo Profesional Docente (PRODEP) de acuerdo con la cifra autorizada para el ejercicio 2018 por la Secretaría de Educación Pública por \$18,246,573.00 (dieciocho millones doscientos cuarenta y seis mil quinientos setenta y tres pesos 00/100 M.N.)

Por lo que se refiere al Fondo de Aportaciones Múltiples (FAM) se recibieron recursos adicionales a los ya programados para el ejercicio 2018 por concepto de remanentes FAM tanto para nivel Superior como para nivel Medio Superior por un total de \$5,982,858.55 (cinco millones novecientos ochenta y dos mil ochocientos cincuenta y ocho pesos 55/100 M.N. Sin embargo, en el mes de septiembre se llevó a cabo la devolución de recursos no ejercidos del FAM ejercicio 2017 refrendados para el ejercicio actual por un total de \$11,217,560.21 (once millones doscientos diecisiete mil quinientos sesenta pesos 21/100 M.N.) y al cierre del ejercicio se provisionaron para el reintegro y refrendo correspondiente en 2019, los recursos FAM 2018 los cuales fueron comprometidos en su totalidad, resultando todo lo anterior, en una disminución neta al presupuesto estimado en la primera modificación autorizada por \$17,368,835.05 (diecisiete millones trescientos sesenta y ocho mil ochocientos treinta y cinco pesos 05/100 M.N.)

En cuanto al subsidio federal ordinario autorizado para el presente ejercicio, se realizó una disminución al mismo por \$5,195,197.00 (cinco millones ciento noventa y cinco mil ciento noventa y siete pesos 00/100 M.N.) de acuerdo con un comunicado recibido por parte de la Dirección General de Educación Superior Universitaria (DGESU) en el mes de julio. Posteriormente, a finales del año, se recibió notificación de ampliación al presupuesto autorizado por un total de \$2,370,701.00 (dos millones trescientos setenta mil setecientos un pesos 00/100 M.N.) resultando entonces una disminución neta por \$2,824,496.00 (dos millones ochocientos veinticuatro mil cuatrocientos noventa y seis pesos 00/100 M.N.).

Y por último, se realizaron diversas adecuaciones al presupuesto modificado autorizado para corresponder con las cifras de los ingresos efectivamente recaudados durante el ejercicio presupuestal 2018, solicitando a este órgano colegiado, la autorización correspondiente.

Con respecto al cierre del ejercicio, en materia de presupuesto de ingresos recaudados sobre el presupuesto original autorizado se tuvo una recaudación del 96.1 por ciento, misma que se detalla a continuación:

- El subsidio federal ordinario sufrió una baja marginal señalada en párrafos anteriores, destacando que al cierre del ejercicio quedaron pendientes de recibir la cantidad de \$12,541,305.00 correspondiente a la ministración programada para el mes de diciembre de 2018 por lo que se generó la cuenta por cobrar respectiva. Mientras que el subsidio estatal se recibió conforme a lo originalmente programado. Considerando los rendimientos financieros generados de ambos recursos, se obtuvieron efectivamente ingresos equivalentes al 89.9 por ciento del presupuesto original autorizado.
- Los ingresos generados por la institución muestran una recaudación superior en un 14.7 por ciento respecto al presupuesto original autorizado, correspondiente a un monto recaudado total por \$482,372,330.26 (cuatrocientos ochenta y dos millones trescientos setenta y dos mil trescientos treinta pesos 26/100 M.N.)



- Finalmente, en el rubro de otros apoyos y fondos concursables se presenta recaudaron 231,208,777.57 (doscientos treinta y un millones doscientos ocho mil setecientos setenta y siete pesos 57/100 M.N), cifra que representa el 60.3 por ciento del pronóstico de ingresos autorizado.

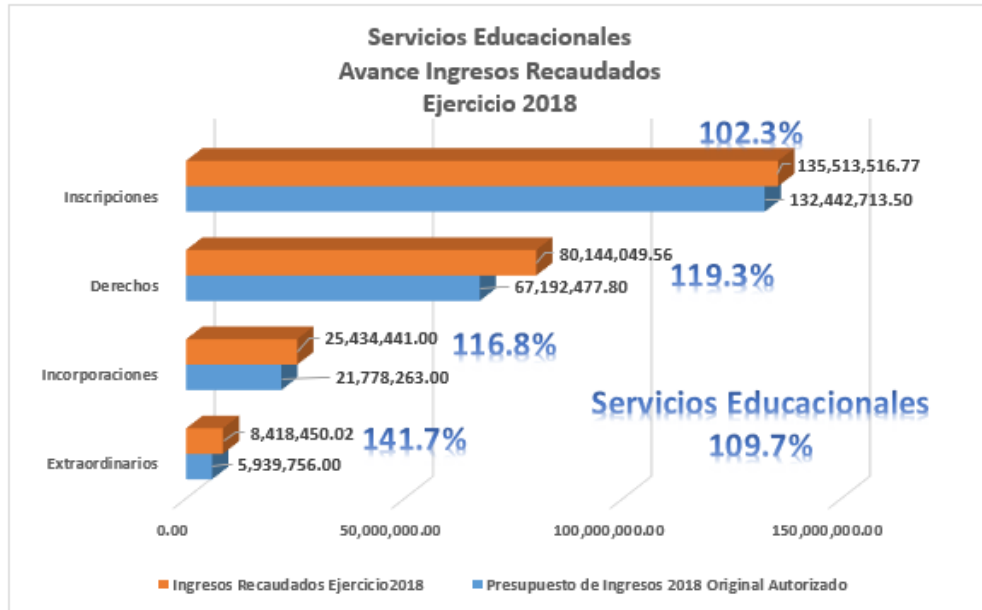
En la página siguiente se presenta el analítico de ingreso por el ejercicio 2018, con las modificaciones al mismo:



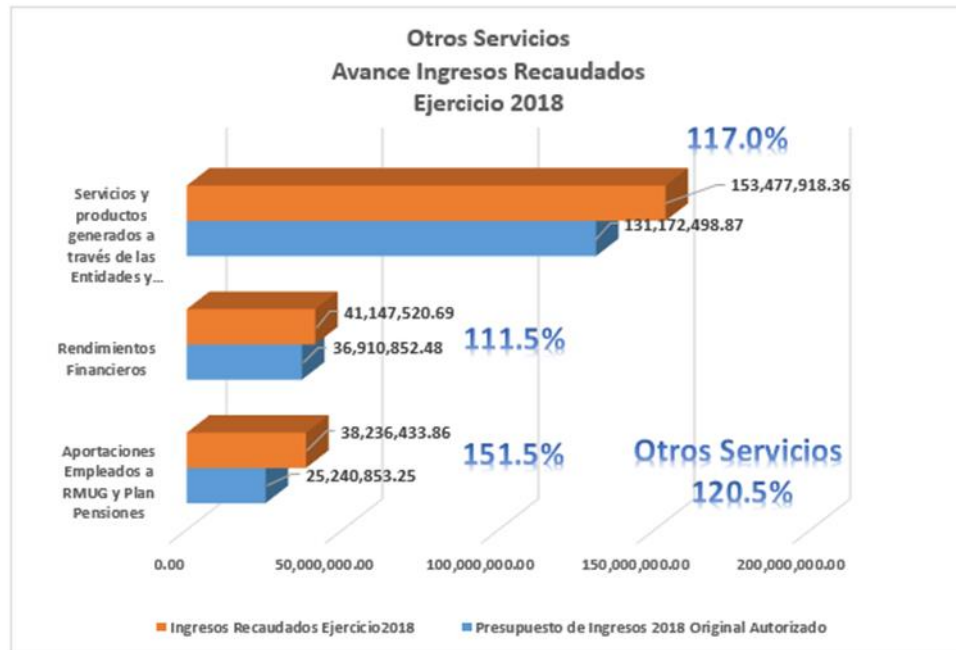
	Presupuesto de Ingresos 2018 Autorizado		Modificaciones al Presupuesto de Ingresos		Presupuesto de Ingresos 2018		Ingresos Recaudados 2018		Avance Ingresos Recaudados 2018	
	Pesos	%	Pesos	%	Pesos	%	Pesos	%	Pesos	%
1. INGRESOS GENERADOS POR LA INSTITUCIÓN										
1.1 SERVICIOS EDUCACIONALES										
A Inscripciones	\$132,442,714	3.05%	\$3,070,803	0.07%	\$135,513,517	3.2%	\$135,513,517	3.25%	\$0	100.00%
B Derechos	67,192,478	1.55%	12,951,572	0.31%	80,144,050	1.9%	80,144,050	1.92%	0	100.00%
C Incorporaciones	21,778,263	0.50%	3,656,178	0.09%	25,434,441	0.6%	25,434,441	0.61%	0	100.00%
D Extraordinarios	5,339,756	0.14%	2,478,694	0.06%	8,418,450	0.2%	8,418,450	0.20%	0	100.00%
	\$227,353,210	5.23%	\$22,157,247	0.53%	\$249,510,457	6.0%	\$249,510,457	5.99%	\$0	100.00%
1.2 OTROS SERVICIOS										
A Servicios y productos generados a través de las Entidades y Dependencias	\$131,172,499	3.02%	\$22,305,419	0.53%	\$153,477,918	3.7%	\$153,477,918	3.69%	\$0	100.00%
B Aportaciones Empleados a RMUG y Plan Pensiones	25,240,853	0.58%	12,995,581	0.31%	38,236,434	0.9%	38,236,434	0.92%	0	100.00%
C Rendimientos Financieros	36,910,852	0.85%	4,236,668	0.10%	41,147,521	1.0%	41,147,521	0.99%	0	100.00%
	193,324,205	4.45%	39,537,668	0.95%	232,861,873	5.6%	232,861,873	5.59%	0	100.00%
1.3 CONVOCATORIAS Y FONDOS CONCURSABLES										
Carrera Docente	\$0	0.00%	\$15,440,260	0.37%	\$15,440,260	0.4%	\$15,440,260	0.37%	\$0	100.00%
Reformas Estructurales	0	0.00%	16,032,694	0.38%	16,032,694	0.4%	16,032,694	0.39%	0	100.00%
PFCE	112,378,253	2.60%	-86,569,397	-2.07%	26,408,856	0.6%	26,408,856	0.63%	0	100.00%
Programa para el Desarrollo Profesional Docente	29,685,600	0.68%	-11,439,027	-0.27%	18,246,573	0.4%	18,246,573	0.44%	0	100.00%
FAM	131,000,000	3.01%	-41,714,373	-1.00%	89,285,627	2.1%	89,285,627	2.14%	0	100.00%
PAICE	0	0.00%	8,188,000	0.20%	8,188,000	0.2%	8,188,000	0.20%	0	100.00%
CONACyT	68,064,592	1.57%	-26,464,365	-0.63%	41,600,228	1.0%	41,600,228	1.00%	0	100.00%
SICES	33,551,248	0.77%	-26,702,112	-0.64%	6,849,136	0.2%	6,849,136	0.16%	0	100.00%
SEP	1,552,245	0.04%	-1,492,245	-0.04%	60,000	0.0%	60,000	0.00%	0	100.00%
Otros Convenios	6,560,706	0.15%	-6,560,706	-0.16%	0	0.0%	0	0.00%	0	0.00%
Rendimientos Financieros Fondos Concursables	0	0.00%	9,097,403	0.22%	9,097,403	0.2%	9,097,403	0.22%	0	100.00%
	383,392,645	8.82%	-152,183,867	-3.64%	231,208,778	5.5%	231,208,778	5.55%	0	100.00%
SUMA DE INGRESOS GENERADOS POR LA INSTITUCIÓN	804,070,060	18.50%	-90,488,952	-2.17%	713,581,108	17.1%	713,581,108	17.14%	0	100.00%
2. SUBSIDIOS										
2.1 SUBSIDIO ORDINARIO										
Federal ordinario	\$1,731,732,233	39.85%	-\$2,824,496	-0.07%	\$1,728,907,737	41.39%	\$1,716,366,432	41.22%	-\$12,541,305	99.27%
Estatad ordinario	815,836,539	18.78%	0	0.00%	815,836,539	19.53%	815,836,539	19.59%	0	100.00%
	2,547,568,832	58.63%	-2,824,496	-0.07%	2,544,744,336	60.92%	2,532,203,031	60.81%	-12,541,305	99.51%
2.2 SUBSIDIO EXTRAORDINARIO										
Federal extraordinario	\$0	0.00%	\$38,999,671	0.93%	\$38,999,671	0.93%	\$38,999,671	0.94%	\$0	100.00%
Estatad extraordinario	346,560,865	7.98%	-\$29,560,865	-7.89%	17,000,000	0.41%	17,000,000	0.41%	0	100.00%
	346,560,865	7.98%	-290,561,194	-6.96%	55,999,671	1.34%	55,999,671	1.34%	0	100.00%
2.3 RENDIMIENTOS FINANCIEROS DE SUBSIDIOS										
Subsidios Federales	\$0	0.00%	\$7,667,178	0.18%	\$7,667,178	0.18%	\$7,667,178	0.18%	\$0	100.00%
Subsidios Estatales	0	0.00%	\$5,146,987	0.12%	5,146,987	0.12%	5,146,987	0.12%	0	100.00%
	0	0.00%	12,814,166	0.31%	12,814,166	0.31%	12,814,166	0.31%	0	100.00%
SUMA DE SUBSIDIOS	\$2,894,129,697	66.61%	-\$280,571,525	-6.72%	\$2,613,558,172	62.57%	\$2,601,016,867	62.46%	-\$12,541,305	99.52%
TOTAL INGRESOS	\$3,698,199,757	85.11%	-\$371,060,477	-8.88%	\$3,327,139,280	79.7%	\$3,314,597,975	79.60%	-\$12,541,305	99.62%
3. AHORRO PRESUPUESTAL	647,004,781	14.89%	202,706,414	4.85%	849,711,196	20.3%	849,711,196	20.40%	0	100.00%
GRAN TOTAL	\$4,345,204,538	100.00%	-\$168,354,062	-4.03%	\$4,176,850,476	100.0%	\$4,164,309,171	100.00%	-\$12,541,305	99.70%



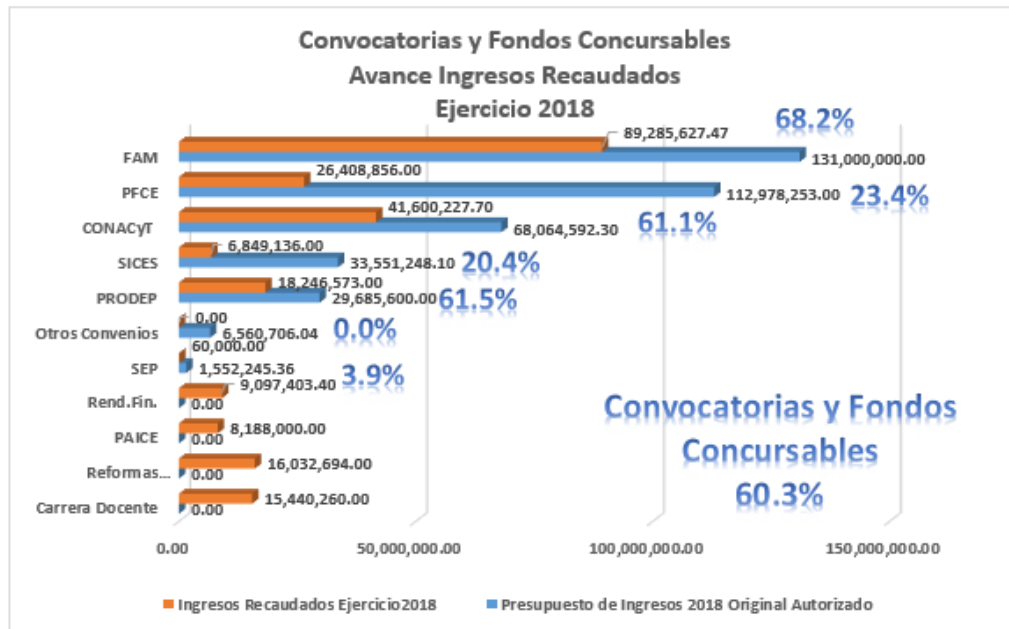
A continuación, se muestra gráficamente el avance de los ingresos recaudados por el periodo de enero a diciembre de 2018, respecto al presupuesto de ingresos autorizado por el H. Consejo Universitario para el ejercicio 2018, distinguiendo entre Servicios Educativos, Otros Servicios, Convocatorias y Fondos Concursables y, Subsidios Ordinarios y Extraordinarios:



Por lo que se refiere a los ingresos por servicios educativos se observa una captación superior en 9.7 por ciento respecto al total autorizado, siendo los ingresos por inscripciones y derechos, los más representativos de este apartado.



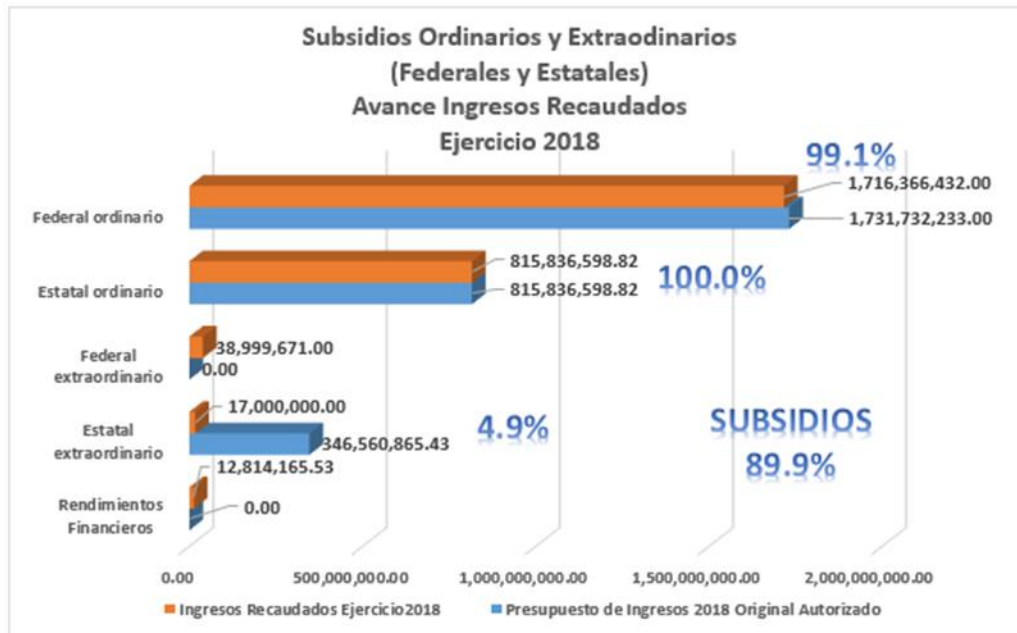
En cuanto al rubro de Otros Servicios, se obtuvieron ingresos \$232,861,873.00 (Doscientos treinta y dos millones ochocientos sesenta y un mil ochocientos setenta y tres pesos 00/100), cifra mayor en un 20.5 por ciento en relación con el presupuesto de ingresos autorizado al inicio del ejercicio. En este apartado, en los tres grandes conceptos que lo integran, se recaudaron ingresos superiores a los pronosticados.



En el apartado de Convocatorias y Servicios, en general, se observa una recaudación del 60.3 por ciento con respecto al presupuesto originalmente autorizado. Sin



embargo, es pertinente señalar la disminución de recursos de diversos fondos federales, tales como PFCE, Reformas Estructurales, PROEXES, así como la desaparición del programa FECES.



Finalmente, en cuanto a los subsidios ordinarios, tanto federal como estatal, se han recibido las respectivas ministraciones conforme a los calendarios aprobados al inicio del ejercicio tanto por la Secretaría de Educación Pública, por conducto de la Dirección General de Educación Superior Universitaria - con baja marginal en el presupuesto original autorizado y una fracción de la ministración correspondiente al mes de diciembre - como por el Gobierno del Estado de Guanajuato, por conducto de la Secretaría de Planeación y Finanzas. Asimismo, se incluyen los rendimientos financieros generados en las cuentas bancarias específicas de estos subsidios.



2.3 Modificaciones al Presupuesto de Egresos 2018

En el equilibrio presupuestal las reducciones y ampliaciones ya presentadas en las modificaciones al presupuesto de ingresos, necesariamente se encuentran reflejadas como contrapartidas, en el Presupuesto de Egresos.

Es así como en esta sección del documento, nos damos a la tarea de presentar las modificaciones adicionales al presupuesto de egresos:

Además de los ajustes presentados en la Primera Modificación al Presupuesto de Ingresos y Egresos en el monto considerado como disponibilidad estimada al 30 de junio de 2018 \$881'723,347.01 (ochocientos ochenta y un millones setecientos veintitrés mil trescientos cuarenta y siete pesos 01/100 M.N.). Durante el segundo semestre del ejercicio, se presentaron modificaciones adicionales a la disponibilidad, causadas principalmente por la devolución de recursos recaudados en ejercicios anteriores en el rubro de convenios a los organismos financiadores, debido al término de vigencia y en el rubro de ingresos generados por las Entidades y Dependencias algunas devoluciones menores por concepto de inscripciones, para llegar a una disponibilidad modificada de \$849,711,195.76 (ochocientos cuarenta y nueve millones setecientos once mil ciento noventa y cinco pesos 76/100 M.N.)

A la fecha de cierre de ejercicio se determinó una disponibilidad de ejercicios anteriores de \$338,943,929.71 (trescientos treinta y ocho millones novecientos cuarenta y tres mil novecientos veintinueve pesos 71/100 M.N.) a la cual se adiciona el remanente del ejercicio por \$307,311,405.99 (trescientos siete millones trescientos once mil cuatrocientos cinco pesos 99/100 M.N.) para llegar a un total disponible de \$646,255,335.70 (seiscientos cuarenta y seis millones doscientos cincuenta y cinco mil trescientos treinta y cinco pesos 70/100 M.N.) para el ejercicio 2019.

Las demás transferencias realizadas durante el periodo son derivadas de solicitudes de las Entidades y Dependencias de la Universidad que han ajustado su presupuesto de acuerdo con las necesidades de operación y/o la generación de proyectos prioritarios.

En grandes cifras, en materia de presupuesto de egresos ejercido sobre el presupuesto modificado se tiene alcance entre gasto corriente e inversión del 84.53 por ciento, se detalla en los siguientes rubros:

- Del recurso proveniente del Convenio Marco de Apoyo Financiero a través de su respectivo Anexo de Ejecución en su parte Federal, los recursos extraordinarios ministrados y los rendimientos generados, se ejercieron \$1,759,109,209.24 (Un mil setecientos cincuenta y nueve millones ciento nueve mil doscientos nueve pesos 24/100 M.N.) monto que representa el 99.07 por ciento respecto al presupuesto egresos modificado. Del recurso extraordinario ministrado en diciembre por \$38,999,671.00 (Treinta y ocho millones novecientos noventa y nueve mil seiscientos setenta y un pesos 00/100 M.N.) quedó pendiente de ejercer un total de \$16,465,376.77 (Dieciséis millones cuatrocientos sesenta y cinco mil trescientos



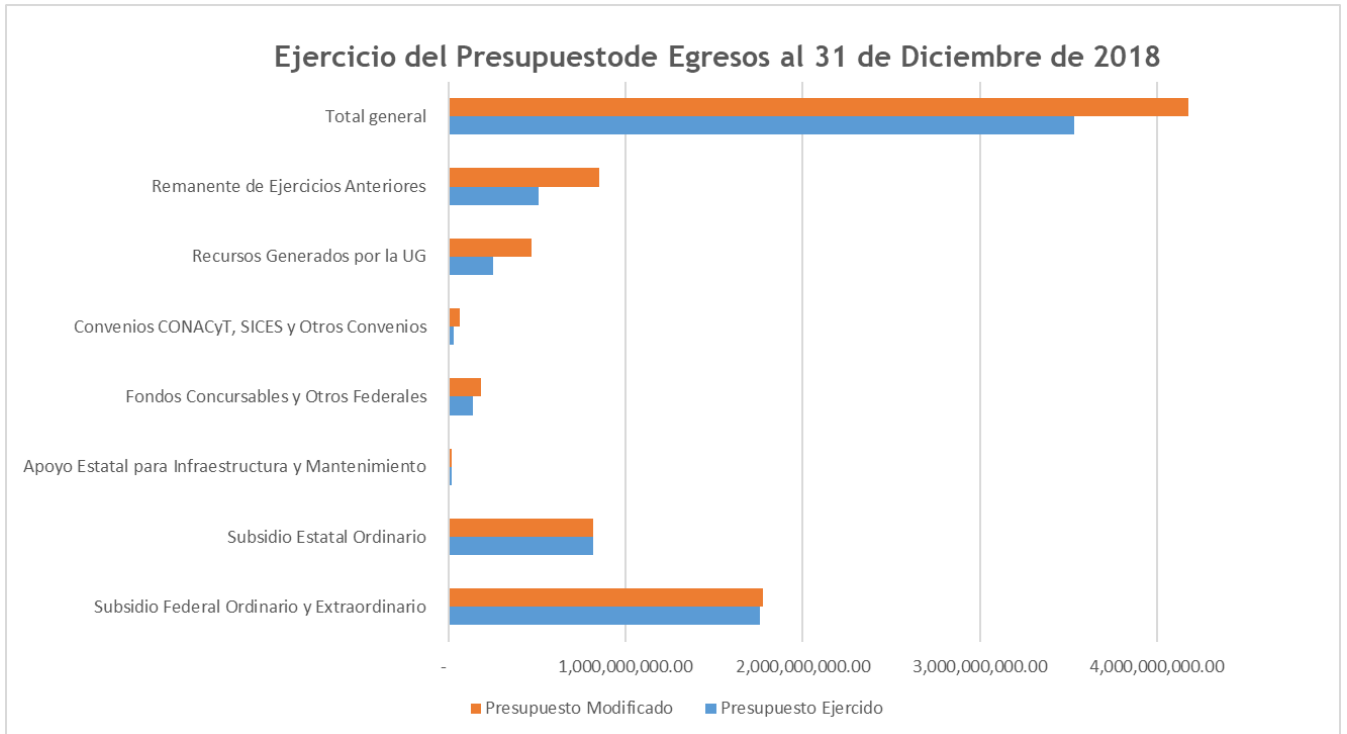
setenta y seis pesos 00/100 M.N.) que corresponden al 0.93% del total de recursos ministrados.

- En la parte Estatal del Subsidio se ejercieron \$820,493,815.39 (Ochocientos veinte millones cuatrocientos noventa y tres mil ochocientos quince pesos 39/100 M.N.) es decir, el monto total ministrado al 100 por ciento, incluidos los intereses generados de estos recursos.
- Fondos concursables y otros Federales se ejercieron \$ 137,915,249.22 (ciento treinta y siete millones novecientos quince mil doscientos cuarenta y nueve pesos 22/100 M.N.) del total modificado de \$182,656,893.19 (ciento ochenta y dos millones seiscientos cincuenta y seis mil ochocientos noventa y tres pesos 19/100 M.N.), es decir un ejercicio del 75.51 por ciento.
- De los recursos ministrados por Gobierno del Estado para infraestructura, específicamente \$17'000,000.00 (Diecisiete millones de pesos 00/100 M.N.) para Mantenimiento de las Escuelas de Nivel Medio Superior más los intereses generados por \$489,770.88 se ejercieron \$17,152,652.53 (Diecisiete millones ciento cincuenta y dos mil seiscientos cincuenta y dos pesos 53/100 M.N.), un 98.07 por ciento del recurso ministrado en el ejercicio.
- De los recursos generados por la Universidad se ejerció un 54.05 por ciento por un importe de \$253,085,759.90 (Doscientos cincuenta y tres millones ochenta y cinco mil setecientos cincuenta y nueve pesos 90/100 M.N.) respecto al presupuesto modificado \$434,899,952.54 (cuatrocientos treinta y cuatro millones, ochocientos noventa y nueve mil novecientos cincuenta y dos pesos 54/100 M.N.).
- De los recursos de convenios con diversos organismos como CONACyT, SICES, entre otros se ejercieron \$32,071,188.75 (Treinta y dos millones setenta y un mil ciento ochenta y ocho pesos 75/100 M.N.), un 51.20 por ciento respecto a los recursos generados por la cantidad de \$62,643,222.74 (sesenta y dos millones seiscientos cuarenta y tres mil doscientos veintidós pesos 74/100 M.N.).
- De las diferentes fuentes de financiamiento que integran el ahorro presupuestal del ejercicio anterior, se ejerció un presupuesto de \$510,767,266.05 (Quinientos diez millones setecientos sesenta y siete mil doscientos sesenta y seis pesos 05/100 M.N.) del presupuesto modificado por \$849,711,195.76 (ochocientos cuarenta y nueve millones setecientos once mil ciento noventa y cinco pesos 76/100 M.N.) es decir un 60.11 por ciento respecto a este último. Es importante manifestar que dentro de estos recursos en seguimiento destacan los provenientes del subsidio Federal Extraordinario 2017 y sus intereses los cuales fueron autorizados para ejercicio en 2018, por un total \$30,012,051.20 (treinta millones doce mil cincuenta y un pesos 20/100 M.N.), quedando ejercidos al 100 por ciento. Así también los recursos del Convenio con Gobierno del Estado para el mantenimiento de ENMS por \$3,000,000.00 (Tres millones



de pesos 00/100 M.N.) ministrados en el ejercicio 2017 se ejercieron \$2,995,614.23 (Dos millones novecientos noventa y cinco mil seiscientos catorce pesos 23/100 M.N.) correspondientes al 99.85 por ciento.

A continuación, se presenta esta información de manera gráfica:



Distribución del Presupuesto de Egresos Autorizado y Modificado 2018

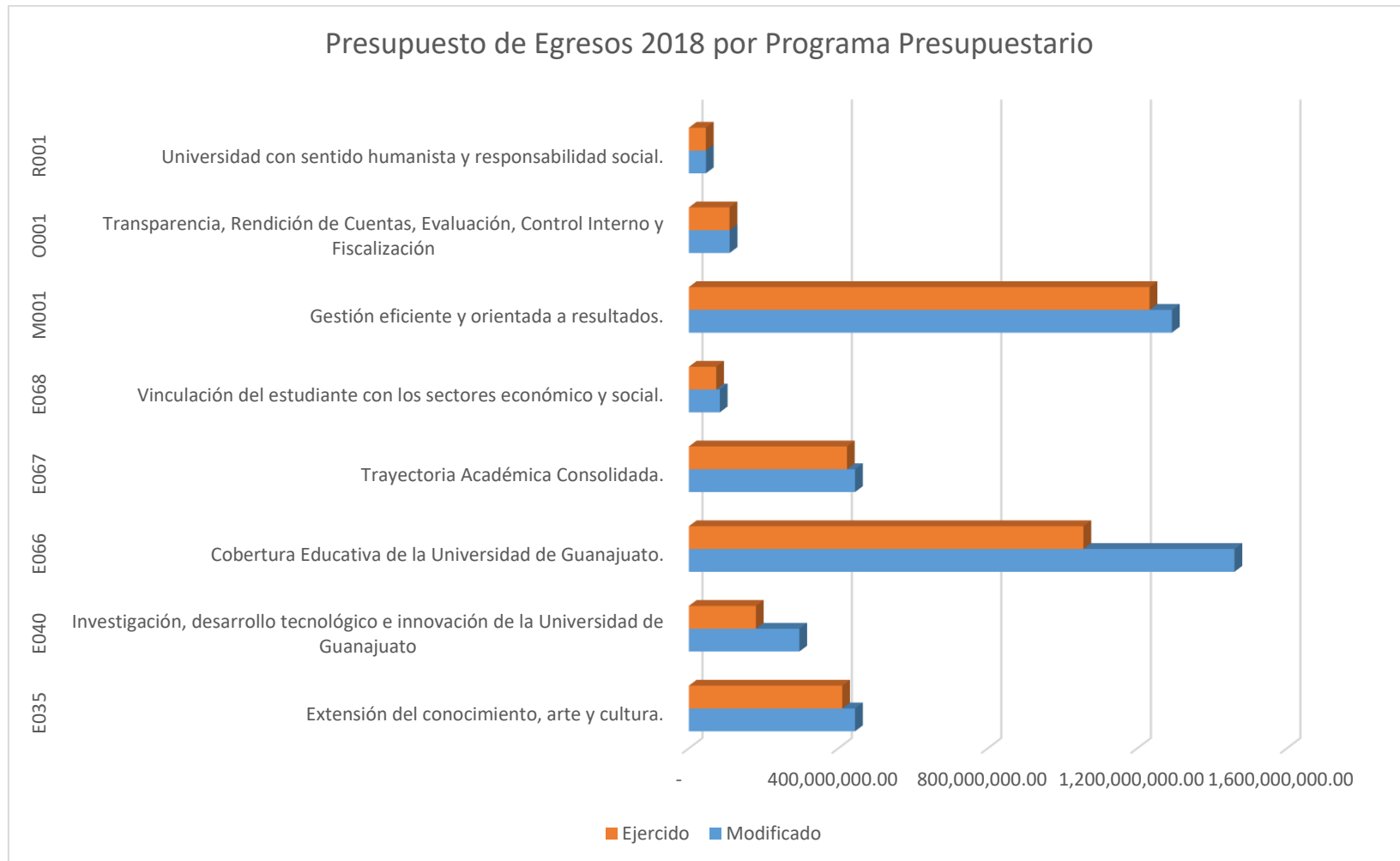
Distribución del Presupuesto de Egresos Autorizado y Modificado 2018	Presupuesto Aprobado	Ampliaciones/ (Reducciones) Primer semestre 2018	Primera Modificación al Presupuesto al 30/06/2018	Ampliaciones/ (Reducciones) Segundo semestre 2018	Presupuesto Modificado al 31/12/2018	% de distribución final
Gasto Corriente						
Servicios Personales	\$ 2,370,152,324.51 -	100,728,993.71	2,269,423,330.80	163,768,001.75	2,433,191,332.55	58.25%
Materiales y Suministros	131,140,790.63	77,321,410.16	208,462,200.79	73,787,883.83	282,250,084.62	6.76%
Servicios Generales	403,499,416.24	104,770,421.23	508,269,837.47 -	54,062,494.54	454,207,342.93	10.87%
Transferencias, Asignaciones y Otras Ayudas						
Ayudas Sociales y Donativos	73,001,283.82	51,748,631.48	124,749,915.30	10,444,235.24	135,194,150.54	3.24%
Pensiones y Jubilaciones	311,945,554.94	149,166,867.11	461,112,422.05 -	85,510,069.04	375,602,353.01	8.99%
Gasto de Inversión						
Bienes muebles, inmuebles e intangit	408,437,499.85 -	106,366,558.34	302,070,941.51 -	82,983,519.66	219,087,421.85	5.25%
Obra Pública en Bienes Propios	647,027,668.01 -	337,311,518.39	309,716,149.62 -	32,398,358.34	277,317,791.28	6.64%
Total	\$ 4,345,204,538.00 -	161,399,740.46	4,183,804,797.54 -	6,954,320.76	4,176,850,476.78	100.00%

Presupuesto de Egresos ejercido al 31 de diciembre 2018

Ejercicio del Presupuesto anual de Egresos al 31 de diciembre 2018						
Concepto	Presupuesto Aprobado	Primera Modificación al Presupuesto al 30/06/2018	Ampliaciones/ (Reducciones) Segundo semestre 2018	Presupuesto Modificado al 31/12/2018	Presupuesto Ejercido al 31/12/2018	% de Presupuesto ejercido vs modificado
Subsidio Federal Ordinario y Extraordinario	1,731,732,232.93	1,744,237,777.94	31,336,808.07	1,775,574,586.01	1,759,109,209.24	99.07%
Subsidio Estatal Ordinario	815,836,599.00	818,016,179.62	2,477,635.77	820,493,815.39	820,493,815.39	100.00%
Apoyo Estatal para Infraestructura y Mantenimiento	346,560,865.43	17,314,874.07	174,896.81	17,489,770.88	17,152,652.53	98.07%
Fondos Concursables y Otros Federales	280,198,809.16	176,582,277.21	6,074,615.98	182,656,893.19	137,915,249.22	75.51%
Convenios CONACyT, SICES y Otros	109,728,791.62	111,030,389.15 -	48,387,166.41	62,643,222.74	32,071,188.75	51.20%
Recursos Generados por la UG	420,677,414.93	434,899,952.54	33,381,040.27	468,280,992.81	253,085,759.90	54.05%
Remanente de Ejercicios Anteriores	640,469,824.93	881,723,347.01 -	32,012,151.25	849,711,195.76	510,767,266.05	60.11%
Total general	4,345,204,538.00	4,183,804,797.54 -	6,954,320.76	4,176,850,476.78	3,530,595,141.08	84.53%



Presupuesto de Egresos del ejercicio 2018 por Proyecto Presupuestal					
Proyecto	Descripción	Aprobado	Modificado	Devengado	Subejercicio
G1136	Administrativo	2,615,502,819.87	1,386,938,558.21	1,043,092,341.19	343,846,217.02
G2065	Estratégico	281,082,317.44	353,202,823.69	350,883,211.29	2,319,612.40
P0844	Formación de científicos y profesionales con Posgrado	22,931,136.62	26,277,870.79	24,154,224.65	2,123,646.14
P0845	Generación de productos de investigación científica y tecnológica	45,542,649.53	194,901,225.63	100,677,258.97	94,223,966.66
P0847	Oferta de servicios de Cultura, Arte y Extensión	60,964,291.07	54,414,606.92	53,912,211.85	502,395.07
P2852	Administración de Programas Educativos	104,968,685.04	169,981,782.16	111,084,035.34	58,897,746.82
P2853	Formación y evaluación de la planta docente	682,757,108.02	715,145,739.54	713,365,435.69	1,780,303.85
P2855	Seguimiento a la Trayectoria Educativa	291,851,559.81	305,511,723.52	301,905,169.60	3,606,553.92
P2856	Prestación de servicios para la Salud y Desarrollo Integral del Estudiante	63,542,773.23	67,905,839.72	60,165,996.29	7,739,843.43
P2857	Prestación de servicios para la Internacionalización y Movilidad	28,415,097.40	33,948,196.76	32,314,012.28	1,634,184.48
P2858	Prestación de servicios para impulsar el emprendedurismo y el liderazgo	13,246,869.39	11,717,705.47	11,494,514.58	223,190.89
P2859	Vinculación y cooperación con el entorno	21,436,811.05	37,772,150.07	30,354,053.51	7,418,096.56
P2860	Divulgación científica y tecnológica	37,099,262.52	36,625,328.01	33,462,376.70	3,162,951.31
P2861	Formación y proyección de grupos artísticos y culturales	10,710,677.35	8,023,128.16	7,825,369.61	197,758.55
P2862	Extensión de la editorial UG	4,700,762.38	11,241,468.82	10,937,537.40	303,931.42
P2863	Prestación de servicios de educación continua	29,319,766.97	330,812,153.29	318,396,727.61	12,415,425.68
P2893	Administración de Becas y apoyos	31,131,950.31	57,276,903.10	51,954,281.70	5,322,621.40
Q2000	Equipamiento e Infraestructura	-	375,153,272.92	274,616,382.82	100,536,890.10
Total Presupuesto de Egresos		4,345,204,538.00	4,176,850,476.78	3,530,595,141.08	646,255,335.70



Cierre del Presupuesto del Convenio Marco de Apoyo Financiero parte Federal al 31 de diciembre 2018

Respecto a los recursos Federales provenientes del Programa U006, se manifiesta que fueron ejercidos en términos de las necesidades institucionales, es decir se cubrieron conceptos derivados de los compromisos contractuales contraídos con las asociaciones sindicales que se encuentran formalizadas en los contratos colectivos de trabajo, la Universidad presenta gastos en materia de pensiones y jubilaciones, así como otros conceptos que, de manera explícita, no están considerados en el Anexo del Convenio Marco referido, que responden a la dinámica de crecimiento en cobertura educativa; y que se encuadran todos ellos en el rubro de Servicios Personales; obligaciones todas ellas, de estricto cumplimiento para nuestra casa de estudios.

Así también se presenta el recurso extraordinario ministrados en el ejercicio 2017 por \$29,955,859.00 (Veintinueve millones novecientos cincuenta y cinco mil ochocientos cincuenta y nueve pesos 00/100 M.N.) que fueron autorizados para su ejercicio durante el 2018 así como sus respectivos rendimientos financieros.

A continuación, se presenta el cuadro analítico del ejercicio de los recursos por fuente de financiamiento y posteriormente por capítulo del gasto.

Convenio Marco de Apoyo Financiero (Subsidio Federal Ordinario y Extraordinario 2018)					
(Por Fuente de Financiamiento)					
Fuente de Financiamiento	Aprobado	Modificado al 30/06/2018	Ampliaciones/dism inuaciones	Modificado al 31/12/2018	
Subsidio Federal Ordinario	\$ 1,731,732,232.93	1,731,732,232.93	-	2,824,495.93	1,728,907,737.00
Intereses Subsidio Federal Ordinario	-	11,819,776.91	-	4,838,367.00	6,981,409.91
Subsidio Federal Extraordinario	-	-	-	38,999,671.00	38,999,671.00
Intereses CAF Extraordinario 2017	-	685,768.10	-	-	685,768.10
Subtotal del ejercicio	1,731,732,232.93	1,744,237,777.94		31,336,808.07	1,775,574,586.01
Remanente CAF Extraordinario 2017	-	29,955,859.00	-	-	29,955,859.00
Intereses Remanente CAF Extraordinario 2017	-	56,192.20	-	-	56,192.20
Subtotal Remanente 2017	-	30,012,051.20		-	30,012,051.20
Total de Subsidio Federal	\$ 1,731,732,232.93	1,774,249,829.14		31,336,808.07	1,805,586,637.21

Convenio Marco de Apoyo Financiero (Subsidio Federal Ordinario y Extraordinario 2018)					
(Por Capítulo de Gasto)					
Capítulo de Gasto	Aprobado	Modificado al 30/06/2018	Ampliaciones/dism inuaciones	Modificado al 31/12/2018	
Servicios Personales	\$ 1,352,069,051.19	1,225,384,583.06	-	156,824,010.84	1,382,208,593.90
Gasto de Operación	87,057,513.16	98,702,251.59	-	16,090,224.89	82,612,026.70
Pensiones y Jubilaciones	292,605,668.58	420,150,943.29	-	109,396,977.88	310,753,965.41
Subtotal del ejercicio	1,731,732,232.93	1,744,237,777.94		31,336,808.07	1,775,574,586.01
Servicios Personales	-	30,012,051.20	-	-	30,012,051.20
Subtotal Remanente 2017	-	30,012,051.20		-	30,012,051.20
Total de Subsidio Federal	\$ 1,731,732,232.93	1,774,249,829.14		31,336,808.07	1,805,586,637.21



**Cuadro Resumen de Programa U006 ministrado a través de Convenio Marco de Apoyo Financiero
(Ejercido Por Fuente de Financiamiento)**

Convenio Marco de Apoyo Financiero (Subsidio Federal Ordinario y Extraordinario 2018 (Por Fuente de Financiamiento))								
Fuente de Financiamiento	Aprobado	Modificado al 30/06/2018	Ampliaciones/dism inuaciones	Modificado al 31/12/2018	Ejercido al 31/12/2018	% del ejercicio del Recurso	Pagado	Subejercicio
Subsidio Federal Ordinario	\$ 1,731,732,232.93	1,731,732,232.93	- 2,824,495.93	1,728,907,737.00	1,728,907,737.00	100%	1,724,934,642.26	-
Intereses Subsidio Federal Ordinario	-	11,819,776.91	- 4,838,367.00	6,981,409.91	6,981,409.91	100%	5,901,379.31	-
Subsidio Federal Extraordinario	-	-	38,999,671.00	38,999,671.00	22,534,294.23	58%	-	16,465,376.77
Intereses CAF Extraordinario 2017	-	685,768.10	-	685,768.10	685,768.10	100%	685,768.10	-
Subtotal del ejercicio	1,731,732,232.93	1,744,237,777.94	31,336,808.07	1,775,574,586.01	1,759,109,209.24	99%	1,731,521,789.67	16,465,376.77
Remanente CAF Extraordinario 2017	-	29,955,859.00	-	29,955,859.00	29,955,859.00	100%	29,955,859.00	-
Intereses Remanente CAF Extraordinario 2017	-	56,192.20	-	56,192.20	56,192.20	100%	56,192.20	-
Subtotal Remanente 2017	-	30,012,051.20	-	30,012,051.20	30,012,051.20	100%	30,012,051.20	-
Total de Subsidio Federal	\$ 1,731,732,232.93	1,774,249,829.14	31,336,808.07	1,805,586,637.21	1,789,121,260.44	99%	1,761,533,840.87	16,465,376.77

**Cuadro Resumen de Programa U006 ministrado a través de Convenio Marco de Apoyo Financiero
(Ejercido Por Capítulo del Clasificador del Objeto del Gasto)**

Convenio Marco de Apoyo Financiero (Subsidio Federal Ordinario y Extraordinario 2018 (Por Capítulo de Gasto))								
Capítulo de Gasto	Aprobado	Modificado al 30/06/2018	Ampliaciones/dism inuaciones	Modificado al 31/12/2018	Ejercido al 31/12/2018	% del ejercicio del Recurso	Pagado	Subejercicio
Servicios Personales	\$ 1,352,069,051.19	1,225,384,583.06	156,824,010.84	1,382,208,593.90	1,366,332,633.17	99%	1,341,080,943.25	15,875,960.73
Gasto de Operación	87,057,513.16	98,702,251.59	- 16,090,224.89	82,612,026.70	82,612,026.70	100%	81,637,836.92	-
Pensiones y Jubilaciones	292,605,668.58	420,150,943.29	- 109,396,977.88	310,753,965.41	310,164,549.37	100%	308,803,009.50	589,416.04
Subtotal del ejercicio	1,731,732,232.93	1,744,237,777.94	31,336,808.07	1,775,574,586.01	1,759,109,209.24	99%	1,731,521,789.67	16,465,376.77
Servicios Personales	-	30,012,051.20	-	30,012,051.20	30,012,051.20	100%	30,012,051.20	-
Subtotal Remanente 2017	-	30,012,051.20	-	30,012,051.20	30,012,051.20	100%	30,012,051.20	-
Total de Subsidio Federal	\$ 1,731,732,232.93	1,774,249,829.14	31,336,808.07	1,805,586,637.21	1,789,121,260.44	99%	1,761,533,840.87	16,465,376.77




En términos de las modificaciones que se realizaron en el capítulo de servicios personales presentadas en el presupuesto de egresos, al cierre del año 2018, el ejercicio de los recursos incluyeron los siguientes conceptos:

- a) Servicios personales que incluye salarios y prestaciones ligadas al mismo, considerando la estimación del posible incremento salarial resultado de las negociaciones con las Asociaciones Sindicales previstas para los tres primeros meses del año, cuyo resultado se aplica retroactivamente al primer día del año;
- b) Previsión para finiquitos laborales;
- c) Estimación para el Estímulo al desempeño del personal docente;
- d) Pago de prestaciones ligadas al salario pactadas en Contratos Colectivo de Trabajo, como aguinaldo, prima vacacional, prima de antigüedad y estímulos;
- e) Aportaciones a los Fondos de Previsión Social de las Asociaciones Sindicales conforme a lo actualmente pactado en los Contratos Colectivos de Trabajo;
- f) Gasto por servicios médicos ofrecidos a través de la Red Médica;
- g) Complemento de pensión cubierto por la Institución;
- h) Contratos de servicios personales u honorarios, entre otros.

En la plantilla de personal de la Universidad de Guanajuato que contiene el número de puestos y el número de personal que ocupan esos puestos para alcanzar los objetivos de la Universidad. La plantilla de personal de la Universidad de Guanajuato se caracteriza por ser dinámica producto de los movimientos de personal que ocurren en las entidades académicas y dependencias administrativas durante el ejercicio 2018 aunado al comportamiento natural por la antigüedad de los trabajadores de base. A la fecha del cierre del ejercicio la plantilla quedo de la siguiente manera:



 Plantilla de Personal			
Nombre del Puesto	Función	No. Plazas por Puesto (s/40 hrs)	Sueldo Mensual
Profesor Titular C	Docente	34.00	1,601,838.26
Profesor Titular B	Docente	110.00	3,669,585.70
Profesor Titular A	Docente	387.25	10,765,522.90
Profesor Asociado C	Docente	553.00	13,324,717.52
Profesor Asociado B	Docente	321.00	6,545,395.44
Profesor Asociado A	Docente	251.50	4,428,827.20
Profesor Asistente C	Docente	133.25	2,102,413.17
Profesor Asistente B	Docente	69.50	1,018,574.78
Profesor Asistente A	Docente	31.25	436,789.28
Profesor AA	Docente	3.00	31,375.26
Profesor Tiempo Parcial X	Docente	320.44	5,257,175.18
Profesor Tiempo Parcial Y	Docente	297.63	4,319,645.91
Técnico Académico Profesional C	No Docente	196.65	3,376,734.28
Técnico Académico Profesional B	No Docente	102.5	1,453,449.05
Técnico Académico Profesional A	No Docente	88.7	1,139,844.67
Técnico Académico C	No Docente	125.93	1,339,212.46
Entrenador B	No Docente	2.00	19,947.54
Técnico Académico B	No Docente	80.95	717,415.36
Técnico Académico A	No Docente	47.83	400,906.95
Auxiliar Técnico Académico C	No Docente	48.70	379,971.97
Auxiliar Técnico Académico B	No Docente	36.40	258,069.78
Auxiliar Técnico Académico A	No Docente	8.88	58,990.53
Concertino	No Docente	1.00	25,727.62
Asistente de Concertino	No Docente	7.00	116,684.19
Principal de Sección	No Docente	32.00	508,342.72
Cooprincipal de Sección	No Docente	15.00	223,959.45
Fila	No Docente	59.75	834,112.39
Asistente de Coordinador	Administrativo Confianza	86.50	824,475.61
Operador de Vehículos Confianza	Administrativo Confianza	14	117,637.38
Asistente de Coordinador A	Administrativo Confianza	18.00	145,832.04
Asistente de Coordinador AA	Administrativo Confianza	20.00	142,972.60
Encargado Administrativo D	Administrativo Confianza	76.50	674,985.51
Encargado Administrativo C	Administrativo Confianza	26.75	224,771.42
Encargado Administrativo B	Administrativo Confianza	22.00	174,033.20
Asistente Administrativo C	Administrativo Confianza	14.00	103,856.06
Encargado Administrativo A	Administrativo Confianza	7.00	51,928.03
Secretario no Categorizado	Administrativo Confianza	2.00	14,836.58
Secretaria C Ejecutiva	Administrativo Confianza	3.00	21,583.41
Asistente Administrativo B	Administrativo Confianza	17.25	118,506.64
Secretaria B Taquimecanógrafa	Administrativo Confianza	0.75	5,152.46
Asistente Administrativo A	Administrativo Confianza	52.75	344,095.63
Asistente Administrativo AA	Administrativo Confianza	6.00	31,384.44
Asistente Administrativo AAA	Administrativo Confianza	2.00	8,646.54
Operador de Vehículos	Servicios	88.00	713,665.92
Técnico Especializado	Servicios	67	533,259.70
Tipográfico B	Servicios	4	29,231.76
Oficial de Servicios C	Servicios	68.00	492,017.40
Oficial de Servicios B	Servicios	78.00	511,346.94
Oficial de Servicios A	Servicios	71.00	434,444.03
Asistente de Difusión Cultural	Servicios	5.50	32,541.68



Nombre del Puesto	Función	No. Plazas por Puesto (s/40 hrs)	Sueldo Mensual
Conserje	Servicios	14.00	82,074.72
Mensajero	Servicios	2.00	10,963.06
Vigilante	Servicios	196	1,074,379.88
Auxiliar de Servicios	Servicios	324.50	1,749,168.56
Asistente de Biblioteca C	Administrativo	76.00	610,942.72
Asistente de Biblioteca B	Administrativo	40.00	292,317.60
Asistente Ejecutivo	Administrativo	164.50	1,196,787.12
Almacenista	Administrativo	6.00	39,727.50
Encargado de Ventanilla	Administrativo	44.00	291,335.00
Secretaria Ejecutiva	Administrativo	68.50	453,555.63
Asistente Administrativo	Administrativo	65.50	415,211.71
Asistente de Biblioteca A	Administrativo	26.50	160,545.22
Secretaria	Administrativo	47.35	280,154.31
Auxiliar de Ventanilla	Administrativo	6.00	35,174.88
Auxiliar Administrativo	Administrativo	58.50	339,557.98
Auxiliar de Almacén	Administrativo	3.00	16,444.59
Rector General	Directivo	3.00	198,471.75
Secretario General	Directivo	6.00	376,881.06
Secretario de Gestión y Desarrollo	Directivo	1.00	55,440.95
Secretario Académico	Directivo	4.00	112,881.88
Rector de Campus C	Directivo	1.00	50,081.65
Rector de Campus B	Directivo	5.00	241,081.50
Director del Colegio de Nivel Medio Superior B	Directivo	3.00	131,793.39
Rector de Campus A	Directivo	3.00	131,793.39
Director Administrativo D	Directivo	2.00	87,862.26
Director de División C	Directivo	1.00	38,379.66
Director Administrativo C	Directivo	32.00	1,219,798.40
Director Académico D	Directivo	1.00	40,194.34
Director de División B	Directivo	5.00	163,688.20
Director Administrativo B	Directivo	11.00	348,075.75
Director de División A	Directivo	11.00	326,401.13
Director Administrativo A	Directivo	6.00	166,591.92
Asesor	No Clasificado	2.00	56,308.76
Asesor de Campus D	No Clasificado	1.00	27,722.51
Asesor de Campus C	No Clasificado	2.00	55,305.74
Director Académico A	Directivo	1.00	28,155.91
Secretario Particular de Campus C	Directivo	1.00	24,398.58
Rector	Directivo	1.00	40,814.28
Director de Departamento Académico C	Directivo	5.00	104,133.60
Director Académico B N.M.S.	Directivo	14.00	319,303.04
Secretario Administrativo D	Directivo	1.00	22,807.36
Director de Departamento Académico B	Directivo	9.00	167,379.93
Director Académico A N.M.S.	Directivo	12.00	231,608.52
Director de Departamento Académico A	Directivo	53.00	911,848.57
Coordinador D	Mando Medio	55.00	947,844.70
Coordinador C	Mando Medio	112.25	1,870,593.49
Coordinador B	Mando Medio	122.50	1,741,839.75
Coordinador Académico Administrativo C	Mando Medio	5.00	107,214.20
Coordinador A	Mando Medio	151.50	2,043,782.53
Coordinador Académico Administrativo B	Mando Medio	11.00	198,350.68
Coordinador AA	Mando Medio	134.25	1,362,220.00
Secretario Académico de Campus C	Mando Superior	1.00	41,932.03
Secretario Académico de Campus B	Mando Superior	5.00	195,729.25
Secretario Particular C	Mando Superior	2.00	76,237.40
Secretario Académico de Campus A	Mando Superior	2.00	64,500.16
Secretario Particular A	Mando Superior	1.00	28,154.38
Secretario Particular B	Mando Superior	5.00	158,216.25
Secretario Académico del Colegio del Nivel Medio Superior B	Mando Superior	1.00	25,214.94
Jefe de Departamento D	Mando Superior	50.00	1,243,683.50
Coordinador General Administrativo	Mando Superior	6.00	153,179.10
Secretario Académico de División C	Mando Superior	1.00	21,314.31
Jefe de Departamento C	Mando Superior	53.00	1,136,470.52
Secretario Particular de Campus B	Mando Superior	2.00	40,009.56
Secretario Académico de División B	Mando Superior	6.00	115,347.90
Secretario Particular de Campus A	Mando Superior	1.00	18,618.66
Jefe de Departamento B	Mando Superior	53.00	955,689.64
Secretario Académico de División A	Mando Superior	9.00	157,161.51
Jefe de Departamento A	Mando Superior	54.00	954,085.50
Secretario Académico B N.M.S.	Mando Superior	8.00	141,869.44
Secretario Académico A N.M.S.	Mando Superior	10.00	151,013.90
Secretario Particular del Colegio del Nivel Medio Superior A	Mando Superior	1.00	16,258.07
Coordinador Administrativo B N.M.S.	Mando Superior	3.00	43,015.02
Coordinador Administrativo A N.M.S.	Mando Superior	5.00	65,192.45



El tabulador de puestos de la Institución es el instrumento técnico jurídico que tiene como objeto establecer los puestos de la Universidad conforme al nivel de responsabilidad en el ejercicio de sus funciones, determinando categorías y clasificación, así como los sueldos mensuales que le corresponden y las prestaciones inherentes en consonancia a lo establecido en los Contratos Colectivos de Trabajo y Condiciones Generales de Trabajo. Al cierre del ejercicio 2018 el tabulador de puestos de la institución, se presenta en la siguiente tabla:

Tabulador Vigente 2018

Académico de Carrera						
Puesto	Sueldo	Despensa	Prestación Adicional 3% u 8%	Sup. Acad. 7.5% y Bibliog. 5.5%	Ayuda para Publicaciones	Total
Profesor Titular C	47,112.89	734.00	1,413.39	6,124.68	445.00	55,829.96
Profesor Titular B	33,359.87	734.00	1,000.80	4,336.78	445.00	39,876.45
Profesor Titular A	27,799.93	734.00	834.00	3,613.99	445.00	33,426.92
Profesor Asociado C	24,095.33	734.00	722.86	3,132.39	445.00	29,129.58
Profesor Asociado B	20,390.64	734.00	611.72	2,650.78	445.00	24,832.14
Profesor Asociado A	17,609.65	734.00	528.29	2,289.25	445.00	21,606.19
Profesor Asistente C	15,777.96	734.00	473.34	2,051.13	445.00	19,481.43
Profesor Asistente B	14,655.75	734.00	439.67	1,905.25	445.00	18,179.67
Profesor Asistente A	13,977.26	734.00	419.32	1,817.04	445.00	17,392.62
Profesor AA	10,458.42	734.00	313.75	1,359.59	445.00	13,310.76

Académicos Tiempo Parcial (BASE 40 Hrs)				
Puesto	Sueldo Nominal	Prestación Adicional 3% u 8%	Ayuda Material Bibliograf. 3%	Total
Profesor Tiempo Parcial X	16,406.24	492.19	492.19	17,390.62
Profesor Tiempo Parcial Y	14,513.72	435.41	435.41	15,384.54



Técnico Académico						
Puesto	Sueldo Nominal	Despensa	3% Prestación Adicional	13% Superación Académica	Ayuda para Publicaciones	Total
Técnico Académico Profesional C	17,171.29	734.00	515.14	2,232.27	445.00	21,097.70
Técnico Académico Profesional B	14,179.99	734.00	425.40	1,843.40	445.00	17,627.79
Técnico Académico Profesional A	12,850.56	734.00	385.52	1,670.57	445.00	16,085.65
Técnico Académico C	10,635.00	734.00	319.05	1,382.55	445.00	13,515.60
Entrenador B	9,973.77	734.00	299.21	1,296.59	445.00	12,748.57
Técnico Académico B	8,862.45	734.00	265.87	1,152.12	445.00	11,459.44
Técnico Académico A	8,382.79	734.00	251.48	1,089.76	445.00	10,903.03
Auxiliar Técnico Académico C	7,802.30	734.00	234.07	1,014.30	445.00	10,229.67
Auxiliar Técnico Académico B	7,089.83	734.00	212.69	921.68	445.00	9,403.20
Auxiliar Técnico Académico A	6,646.82	734.00	199.40	864.09	445.00	8,889.31

Orquesta Sinfónica						
Puesto	Sueldo Nominal	Despensa	3% Prestación Adicional	13% Superación Académica	Ayuda para Publicaciones	Total
Concertino	25,727.62	734.00	771.83	3,344.59	445.00	31,023.04
Asistente de Concertino	16,669.17	734.00	500.08	2,166.99	445.00	20,515.24
Principal de Sección	15,885.71	734.00	476.57	2,065.14	445.00	19,606.42
Cooprincipal de Sección	14,930.63	734.00	447.92	1,940.98	445.00	18,498.53
Fila	13,960.04	734.00	418.80	1,814.81	445.00	17,372.65

Administrativo de Confianza									
Puesto	Sueldo	Despensa	8% Prestación Adicional	2% Ajuste de Calendario	Enseres	9.1% Apoyo Familiar	Gratificación	Asignación por responsabilidad de puesto	Total
Encargado Administrativo D	8,823.34	245.00	705.87	176.47	145.00	802.92	0	0	10,898.60
Encargado Administrativo C	8,402.67	245.00	672.21	168.05	145.00	764.64	0	0	10,397.57
Operador de Vehículos	8,402.67	245.00	672.21	168.05	145.00	764.64	1,371.15	2,546.42	14,315.14
Encargado Administrativo B	7,910.60	245.00	632.85	158.21	145.00	719.86	0	0	9,811.52
Asistente Administrativo C	7,418.29	245.00	593.46	148.37	145.00	675.06	0	0	9,225.18
Encargado Administrativo A	7,418.29	245.00	593.46	148.37	145.00	675.06	0	0	9,225.18
Secretario no Categorizado	7,418.29	245.00	593.46	148.37	145.00	675.06	0	0	9,225.18
Secretaria C Ejecutiva	7,194.47	245.00	575.56	143.89	145.00	654.70	0	0	8,958.62
Asistente Administrativo B	6,869.95	245.00	549.60	137.40	145.00	625.17	0	0	8,572.12
Secretaria B Taquimecanógrafa	6,869.95	245.00	549.60	137.40	145.00	625.17	0	0	8,572.12
Asistente Administrativo A	6,523.14	245.00	521.85	130.46	145.00	593.61	0	0	8,159.06
Asistente Administrativo AA	5,230.74	245.00	418.46	104.61	145.00	476.00	0	0	6,619.81
Asistente Administrativo AAA	4,323.27	245.00	345.86	86.47	145.00	393.42	0	0	5,539.02



Administrativo de Servicios							
Puesto	Sueldo	Despensa	8% Prestación Adicional	2% Ajuste de Calendario	Enseres	9.1% Apoyo Familiar	Total
Operador de Vehículos	8,109.84	245.00	648.79	162.20	145.00	738.00	10,048.83
Técnico Especializado	7,959.10	245.00	636.73	159.18	145.00	724.28	9,869.29
Tipográfico B	7,307.94	245.00	584.64	146.16	145.00	665.02	9,093.76
Oficial de Servicios C	7,235.55	245.00	578.84	144.71	145.00	658.44	9,007.54
Tipográfico A	6,644.88	245.00	531.59	132.90	145.00	604.68	8,304.05
Oficial de Servicios B	6,555.73	245.00	524.46	131.11	145.00	596.57	8,197.87
Oficial de Servicios A	6,118.93	245.00	489.51	122.38	145.00	556.82	7,677.64
Asistente de Difusión Cultural	5,916.67	245.00	473.33	118.33	145.00	538.42	7,436.75
Conserje	5,862.48	245.00	469.00	117.25	145.00	533.49	7,372.22
Mensajero	5,481.53	245.00	438.52	109.63	145.00	498.82	6,918.50
Vigilante	5,481.53	245.00	438.52	109.63	145.00	498.82	6,918.50
Auxiliar de Servicios	5,390.35	245.00	431.23	107.81	145.00	490.52	6,809.91

Administrativo de Oficina							
Puesto	Sueldo	Despensa	8% Prestación	2% Ajuste de	Enseres	9.1% Apoyo Familiar	Total
Asistente de Biblioteca C	8,038.72	245.00	643.10	160.77	145.00	731.52	9,964.11
Asistente de Biblioteca B	7,307.94	245.00	584.64	146.16	145.00	665.02	9,093.76
Asistente Ejecutivo	7,307.94	245.00	584.64	146.16	145.00	665.02	9,093.76
Almacenista	6,621.25	245.00	529.70	132.43	145.00	602.53	8,275.91
Encargado de Ventanilla	6,621.25	245.00	529.70	132.43	145.00	602.53	8,275.91
Secretaria Ejecutiva	6,621.25	245.00	529.70	132.43	145.00	602.53	8,275.91
Asistente Administrativo	6,339.11	245.00	507.13	126.78	145.00	576.86	7,939.88
Asistente de Biblioteca A	6,058.31	245.00	484.66	121.17	145.00	551.31	7,605.45
Secretaria	5,916.67	245.00	473.33	118.33	145.00	538.42	7,436.75
Auxiliar de Ventanilla	5,862.48	245.00	469.00	117.25	145.00	533.49	7,372.22
Auxiliar Administrativo	5,804.41	245.00	464.35	116.09	145.00	528.20	7,303.05
Auxiliar de Almacén	5,481.53	245.00	438.52	109.63	145.00	498.82	6,918.50



CUENTAS DEL EJERCICIO PRESUPUESTAL 2018

Mando Superior								
Puesto	Sueldo Nominal	Despensa	3% Prestación Adicional	13% Superación Académica	Ayuda para Publicaciones	Gratificación	Asignación por Responsabilidad de Puesto	Total
Secretario Académico de Campus	41,932.03	734.00	1,257.96	5,451.16	445.00	15,263.27	28,346.06	93,429.48
Secretario Académico de Campus	39,145.85	734.00	1,174.38	5,088.96	445.00	14,249.09	26,462.59	87,299.87
Secretario Particular C	38,118.70	734.00	1,143.56	4,955.43	445.00	13,458.85	24,995.00	83,850.54
Secretario Académico de Campus	32,250.08	734.00	967.50	4,192.51	445.00	11,739.02	21,801.03	72,129.14
Secretario Particular B	31,643.25	734.00	949.30	4,113.62	445.00	11,064.63	20,548.61	69,498.41
Coordinador General	25,529.85	734.00	765.90	3,318.88	445.00	8,312.41	15,437.32	54,543.36
Secretario Académico del Colegio del Nivel Medio Superior B	25,214.94	734.00	756.45	3,277.94	445.00	9,178.24	17,045.31	56,651.88
Jefe de Departamento D	24,873.67	734.00	746.21	3,233.58	445.00	8,665.68	16,093.41	54,791.55
Jefe de Departamento C	21,442.84	734.00	643.29	2,787.57	445.00	7,020.29	13,037.68	46,110.67
Secretario Académico de División	21,314.31	734.00	639.43	2,770.86	445.00	7,758.40	14,408.46	48,070.46
Secretario Particular de Campus B	20,004.78	734.00	600.14	2,600.62	445.00	7,281.74	13,523.23	45,189.51
Secretario Académico de División	19,224.65	734.00	576.74	2,499.20	445.00	6,997.78	12,995.87	43,473.24
Secretario Particular de Campus A	18,618.66	734.00	558.56	2,420.43	445.00	6,777.19	12,586.21	42,140.05
Jefe de Departamento B	18,031.88	734.00	540.96	2,344.14	445.00	6,471.84	12,019.13	40,586.95
Secretario Académico B N.M.S.	17,733.68	734.00	532.01	2,305.38	445.00	4,936.15	9,167.13	35,853.35
Jefe de Departamento A	17,668.25	734.00	530.05	2,296.87	445.00	6,033.06	11,204.26	38,911.49
Secretario Académico de División	17,462.39	734.00	523.87	2,270.11	445.00	6,356.32	11,804.59	39,596.28
Secretario Particular del Colegio del Nivel Medio Superior A	16,258.07	734.00	487.74	2,113.55	445.00	3,729.53	6,926.26	30,694.15
Secretario Académico A N.M.S.	15,101.39	734.00	453.04	1,963.18	445.00	4,387.68	8,148.56	31,232.85
Coordinador Administrativo B	14,338.34	734.00	430.15	1,863.98	445.00	3,839.22	7,129.99	28,780.68
Coordinador Administrativo A	13,038.49	734.00	391.15	1,695.00	445.00	3,564.99	6,620.70	26,489.33

Mandos Medios								
Puesto	Sueldo Nominal	Despensa	3% Prestación Adicional	13% Superación Académica	Ayuda para Publicaciones	Gratificación	Asignación por Responsabilidad de Puesto	Total
Coordinador Académico	21,442.84	734.00	643.29	2,787.57	445.00	-	-	26,052.70
Coordinador Académico	18,031.88	734.00	540.96	2,344.14	445.00	-	-	22,095.98
Coordinador D	17,233.54	734.00	517.01	2,240.36	445.00	5,484.62	10,185.72	36,840.25
Coordinador C	16,664.53	734.00	499.94	2,166.39	445.00	3,729.53	6,926.26	31,165.65
Coordinador Académico	16,258.08	734.00	487.74	2,113.55	445.00	-	-	20,038.37
Coordinador B	14,219.10	734.00	426.57	1,848.48	445.00	3,016.55	5,602.16	26,291.85
Coordinador A	13,560.82	734.00	406.82	1,762.91	445.00	2,084.15	3,870.56	22,864.25
Coordinador AA	10,146.89	734.00	304.41	1,319.10	445.00	1,645.37	3,055.70	17,650.47
Asistente de Coordinador	9,531.51	734.00	285.95	1,239.10	445.00	1,096.91	2,037.12	15,369.59
Asistente de Coordinador A	8,101.78	734.00	243.05	1,053.23	445.00	932.38	1,731.56	13,241.00
Asistente de Coordinador AA	7,148.63	734.00	214.46	929.32	445.00	822.69	1,527.84	11,821.94



Directivo de Confianza								
Puesto	Sueldo Nominal	Despensa	3% Prestación Adicional	13% Superación Académica	Ayuda para Publicaciones	Gratificación	Asignación por Responsabilidad de Puesto	Total
Rector General	66,157.25	734.00	1,984.72	8,600.44	445.00	25,957.70	48,207.15	152,086.26
Secretario General	62,813.51	734.00	1,884.41	8,165.76	445.00	21,961.50	40,785.65	136,789.83
Secretario de Gestión y Desarrollo	55,440.95	734.00	1,663.23	7,207.32	445.00	20,248.86	37,605.02	123,344.38
Secretario Académico	55,440.94	734.00	1,663.23	7,207.32	445.00	20,248.86	37,605.02	123,344.37
Rector de Campus D	52,240.92	734.00	1,567.23	6,791.32	445.00	19,015.69	35,314.85	116,109.01
Rector de Campus C	50,081.65	734.00	1,502.45	6,510.61	445.00	18,229.71	33,855.18	111,358.60
Director del Colegio de Nivel Medio Superior C	48,216.30	734.00	1,446.49	6,268.12	445.00	17,550.73	32,594.20	107,254.84
Rector de Campus B	48,216.30	734.00	1,446.49	6,268.12	445.00	17,550.73	32,594.20	107,254.84
Director Administrativo D	43,931.13	734.00	1,317.93	5,711.05	445.00	15,263.27	28,346.06	95,748.44
Director del Colegio de Nivel Medio Superior B	43,931.13	734.00	1,317.93	5,711.05	445.00	15,990.94	29,697.45	97,827.50
Rector de Campus A	43,931.13	734.00	1,317.93	5,711.05	445.00	15,990.94	29,697.45	97,827.50
Secretario Académico de Campus	43,540.45	734.00	1,306.21	5,660.26	445.00	15,848.71	29,433.33	96,967.96
Rector	40,814.28	734.00	1,224.43	5,305.86	445.00	-	-	48,523.57
Director Académico D	40,194.34	734.00	1,205.83	5,225.26	445.00	9,872.30	18,334.27	76,011.00
Director de División D	39,751.86	734.00	1,192.56	5,167.74	445.00	14,469.68	26,872.26	88,633.10
Director de División C	38,379.66	734.00	1,151.39	4,989.36	445.00	13,970.19	25,944.65	85,614.25
Director del Colegio de Nivel Medio Superior A	38,379.66	734.00	1,151.39	4,989.36	445.00	13,970.19	25,944.65	85,614.25
Director Administrativo C	38,118.70	734.00	1,143.56	4,955.43	445.00	13,458.85	24,995.00	83,850.54
Director de División B	32,737.64	734.00	982.13	4,255.89	445.00	11,916.50	22,130.65	73,201.81
Secretario Académico del Colegio del Nivel Medio Superior C	32,250.08	734.00	967.50	4,192.51	445.00	11,739.02	21,801.03	72,129.14
Director Administrativo B	31,643.25	734.00	949.30	4,113.62	445.00	11,803.28	21,920.39	71,608.84
Director de División A	29,672.83	734.00	890.18	3,857.47	445.00	10,800.92	20,058.84	66,459.24
Director Académico A	28,155.91	734.00	844.68	3,660.27	445.00	7,952.68	14,769.25	56,561.79
Secretario Particular A	28,154.38	734.00	844.63	3,660.07	445.00	10,633.56	19,748.04	64,219.68
Asesor	28,154.38	734.00	844.63	3,660.07	445.00	10,633.56	19,748.04	64,219.68
Director Administrativo A	27,765.32	734.00	832.96	3,609.49	445.00	11,372.21	21,119.81	65,878.79
Asesor de Campus D	27,722.51	734.00	831.68	3,603.93	445.00	10,633.56	19,748.05	63,718.73
Asesor de Campus C	27,652.87	734.00	829.59	3,594.87	445.00	10,065.64	18,693.34	62,015.31
Secretario Particular de Campus D	26,329.43	734.00	789.88	3,422.83	445.00	9,583.91	17,798.68	59,103.73
Secretario Académico de División	25,214.94	734.00	756.45	3,277.94	445.00	9,178.24	17,045.31	56,651.88
Asesor de Campus B	24,936.33	734.00	748.09	3,241.72	445.00	9,076.83	16,856.96	56,038.93
Director de Departamento	24,657.70	734.00	739.73	3,205.50	445.00	8,975.41	16,668.61	55,425.95
Secretario Particular de Campus C	24,398.58	734.00	731.96	3,171.82	445.00	8,881.09	16,493.45	54,855.90
Director Académico B N.M.S.	22,807.36	734.00	684.22	2,964.96	445.00	6,033.06	11,204.26	44,872.86
Secretario Administrativo D	22,807.36	734.00	684.22	2,964.96	445.00	6,033.06	11,204.26	44,872.86
Asesor de Campus A	22,150.15	734.00	664.50	2,879.52	445.00	8,062.66	14,973.50	49,909.33
Secretario Académico del Colegio del Nivel Medio Superior A	21,314.31	734.00	639.43	2,770.86	445.00	7,758.40	14,408.46	48,070.46
Director de Departamento	20,826.72	734.00	624.80	2,707.47	445.00	7,580.92	14,078.86	46,997.77
Director Académico A N.M.S.	19,300.71	734.00	579.02	2,509.09	445.00	5,758.84	10,694.98	40,021.64
Secretario Administrativo C	19,300.71	734.00	579.02	2,509.09	445.00	5,758.84	10,694.98	40,021.64
Secretario Particular del Colegio del Nivel Medio Superior C	18,618.66	734.00	558.56	2,420.43	445.00	6,777.19	12,586.21	42,140.05
Director de Departamento	18,597.77	734.00	557.93	2,417.71	445.00	6,769.58	12,572.09	42,094.08
Secretario Administrativo B	18,569.32	734.00	557.08	2,414.01	445.00	5,484.62	10,185.72	38,389.75
Secretario Particular del Colegio del Nivel Medio Superior B	18,569.31	734.00	557.08	2,414.01	445.00	5,484.62	10,185.72	38,389.74
Director de Departamento	17,204.69	734.00	516.14	2,236.61	445.00	6,262.50	11,630.35	39,029.29
Secretario Administrativo A	14,934.60	734.00	448.04	1,941.50	445.00	4,113.45	7,639.27	30,255.86
Secretario Administrativo B	14,338.34	734.00	430.15	1,863.98	445.00	3,839.22	7,129.99	28,780.68
Secretario Administrativo A	13,038.49	734.00	391.15	1,695.00	445.00	3,564.99	6,620.70	26,489.33



Finalmente, otro componente relevante de los servicios personales son las prestaciones pactadas en los Contratos Colectivos de Trabajo, las cuales son clasificadas en ligadas y no ligadas al salario, las cuales se señalan en la siguiente tabla:

Prestaciones Ligadas al Salario

Concepto	Cláusula CCT
Aguinaldo: 40 días anual	IX-3 ASPAAUG; X-2 ASTAUG
Prima de antigüedad, según modelo	IX-38 ASPAAUG; XXXII-34 ASTAUG
Prima vacacional: 24 días anual	XVII ASPAAUG; XVIII ASTAUG
Seguridad social RMU 18.375%	IX-27 ASPAAUG; X-4 ASTAUG
Vivienda 5%	IX-27 y XXVII-4 ASPAAUG; X-4 y XXXII-3 ASTAUG
S.A.R. 2%	IX-27 y XXVII-4 ASPAAUG; X-4 y XXXII-3 ASTAUG
Ajuste de calendario: 5 días anual	IX-6 ASPAAUG
Ajuste de Calendario 2%	X-19 ASTAUG
Prestación Adicional 3%	IX-5 ASPAAUG
Prestación Adicional 8%	X-16 ASTAUG
Apoyo Familiar 9.1%	X-21 ASTAUG
Ayuda para Material Bibliográfico 3%	IX-42 ASPAAUG
Superación y Desarrollo Académico 13%	IX-14 ASPAAUG
Plan Permanencia	Ley del ISSEG 2002
Fondo Ahorro	Convenio 1o de Marzo 2005

Prestaciones No Ligadas al Salario

CONCEPTO	Cláusula CCT
Despensa	IX-17 ASPAAUG; X-14 ASTAUG
Enseres	X-20 ASTAUG
Guardería	IX-23 ASPAAUG
Apoyo para educación especial	IX-21 ASPAAUG; XXXII-12 ASTAUG



Ayuda para publicaciones	IX-13 ASPAAUG
Apoyo para artículos ópticos del personal y familiares	IX-18 ASPAAUG; XXXII-10 ASTAUG
Apoyo para prótesis dentales y gastos de consultorios dentales	IX-19, XXVII-32 ASPAAUG; XXXII-10 ASTAUG
Apoyo para aparatos y zapatos ortopédicos, aparatos auditivos	IX-20 y IX-47 ASPAAUG; XXXII-10 ASTAUG
Ayuda para matrimonio	IX-22 ASPAAUG; XXXII-22 ASTAUG
Ayuda para canastilla	XXIII-7 ASPAAUG; XIV-7 ASTAUG
Ayuda para reyes	XXVII-19 ASPAAUG; XXXII-28 ASTAUG
Apoyo para servicios migratorios	
Gastos de titulación	IX-44 ASPAAUG
Apoyo económico para los trabajadores administrativos, estímulo anual	IX-4 ASPAAUG
Estímulo día de la madre	XXVII-14 ASPAAUG; XXXII-19 ASTAUG
Bono navideño	IX-50 ASPAAUG
Gastos escolares, becas y apoyo educativo	IX-49 ASPAAUG; X-17 ASTAUG
Ayuda para transporte	XXVII-33 ASPAAUG
Estímulo por nivel de grado académico	IX-43 ASPAAUG

CONCEPTO	Cláusula CCT
Pago de marcha	IX-37 ASPAAUG; XXXII-6 y 7 ASTAUG
Apoyo Económico A.S.T.A.U.G.	X-6, XXXII numerales 1, 16, 18, 20, 30 Y 33, XXXIII y Convenio del 7 de marzo 2008 ASTAUG
Apoyo Económico A.S.P.A.A.U.G.	IX-8 y 12, XXVII numerales 2, 11, 13, 23, 24, 28, 29, 30 y 31 ASPAAUG
Estímulos por antigüedad y permanencia	IX-48 ASPAAUG; XXXII-20 ASTAUG
Primas y seguros para el personal, gastos funerarios	IX-36 y IX-39 y 40 ASPAAUG; XXXII-13 ASTAUG



Equipo de seguridad y protección personal, ropa de trabajo	XXVII-6 ASPAAUG; XXXII-5 ASTAUG
Vales de despensa	Convenio del 27 de febrero 2018 con ASTAUG
Gasto Red Médica Universitaria	
Gratificación	Condiciones Generales de Trabajo para Trabajadores de Confianza
Asignación por responsabilidad de puesto	Condiciones Generales de Trabajo para Trabajadores de Confianza
Sueldo Nombramiento (Transitorio)	Acuerdo Rectoral del 29 de septiembre de 2015
Retribución Coordinador Programa Educativo	Acuerdo Rectoral
Costo de Oportunidad Art. 43	Art. 43 del Reglamento de Personal Académico
Aplicación de exámenes	IX-45 y IX-46 ASPAAUG
Reconocimiento y promoción de la docencia	Acuerdo Rectoral
Tiempo extraordinario y guardias	XII y XIV ASPAAUG; XIV-7 y XVI ASTAUG



2.4. Consideraciones Finales

Los recursos administrados de fondos federales, estatales y propios de la Universidad contribuyen al sostenimiento de nuestra casa de estudios para dar cumplimiento a nuestras funciones sustantivas.

Resulta necesario someter a consideración de este Órgano Colegiado, como autoridad Máxima de la Institución, la autorización del ejercicio de estos recursos de acuerdo con las modificaciones y transferencias presentadas para el cierre del ejercicio.

En este contexto no se soslaya que, a través de los años, la Universidad se ha preocupado por efficientar y racionalizar el Presupuesto de Ingresos y Egresos en todos los rubros incluidos, brindando la cobertura para atender las necesidades universitarias.



3. Anexos

ANEXOS

Se incluyen los anexos requeridos por los Órganos de Control para el seguimiento presupuestal, a saber:

- Presupuesto de Ingresos por Clasificador por Rubro de Ingresos (CRI),
- Presupuesto de Ingresos por Fuente de Financiamiento (CFF)
- Presupuesto de Egresos por Clasificador por Objeto del Gasto (Capítulo) y,
- Presupuesto de Egresos Modificado 2018 por Clasificador Funcional, Clasificador Programático, Clasificador por Fuente de Financiamiento, Clasificación Administrativa, Clasificador por Tipo de Gasto y Clasificador por Objeto del Gasto.
- Presupuesto de Egresos por Clasificación Económica (CE)
- Presupuesto de Egresos por Clasificación Funcional (CF)
- Glosario de Abreviaciones de anexos.

3.1 Presupuesto de Ingresos por Clasificador por Rubro de Ingresos (CRI).

UNIVERSIDAD DE GUANAJUATO Estado Analítico de Ingresos DEL 1ro. DE ENERO AL 31 DE DICIEMBRE DE 2018						
Rubro de Ingresos	Ingresos					Diferencia (6 = 5 - 1)
	Estimado (1)	Ampliaciones y Reducciones (2)	Modificado (3 = 1 + 2)	Devengado (4)	Recaudado (5)	
Impuestos	0.00	0.00	0.00	0.00	0.00	0.00
Cuotas y Aportaciones de Seguridad Social	0.00	38,236,433.86	38,236,433.86	38,236,433.86	38,236,433.86	38,236,433.86
Contribuciones de Mejoras	0.00	0.00	0.00	0.00	0.00	0.00
Derechos	0.00	0.00	0.00	0.00	0.00	0.00
Productos	37,219,715.00	30,640,827.42	67,860,542.42	67,860,542.42	67,860,542.42	30,640,827.42
Corriente	37,219,715.00	30,640,827.42	67,860,542.42	67,860,542.42	67,860,542.42	30,640,827.42
Capital	0.00	0.00	0.00	0.00	0.00	0.00
Aprovechamientos	380,138,637.00	-670,494.33	379,468,142.67	379,468,142.67	379,468,142.67	-670,494.33
Corriente	380,138,637.00	-670,494.33	379,468,142.67	379,468,142.67	379,468,142.67	-670,494.33
Capital	0.00	0.00	0.00	0.00	0.00	0.00
No comprendidos en las fracciones de la Ley de Ingresos causadas en ejercicios fiscales anteriores pendientes de liquidación o pago	0.00	0.00	0.00	0.00	0.00	0.00
Ingresos por Ventas de Bienes y Servicios	3,319,063.00	1,790,552.20	5,109,615.20	5,109,615.20	5,109,615.20	1,790,552.20
Participaciones y Aportaciones	3,277,522,342.05	-2,424,227,442.35	853,294,899.70	853,294,899.70	853,294,899.70	-2,424,227,442.35
Transferencias, Asignaciones, Subsidios y Otras Ayudas	0.00	1,983,169,647.17	1,983,169,647.17	1,983,169,647.17	1,970,628,342.17	1,970,628,342.17
Ingresos Derivados de Financiamientos	647,004,780.97	202,706,414.79	849,711,195.76	849,711,195.76	849,711,195.76	202,706,414.79
Total	4,345,204,538.02	-168,354,061.24	4,176,850,476.78	4,176,850,476.78	4,164,309,171.78	-180,895,366.24
				Ingresos Excedentes		0.00

3.2 Presupuesto de Ingresos por Fuente de Financiamiento (CFF)

UNIVERSIDAD DE GUANAJUATO Estado Analítico de Ingresos DEL 1ro. DE ENERO AL 31 DE DICIEMBRE DE 2018						
Estado Analítico de Ingresos Por Fuente de Financiamiento	Ingresos					Diferencia (6 = 5 - 1)
	Estimado (1)	Ampliaciones y Reducciones (2)	Modificado (3 = 1 + 2)	Devengado (4)	Recaudado (5)	
Ingresos del Gobierno	3,694,880,694.05	-411,087,462.09	3,283,793,231.96	3,283,793,231.96	3,271,251,926.96	-423,628,767.09
Impuestos	0.00	0.00	0.00	0.00	0.00	0.00
Contribuciones de Mejoras	0.00	0.00	0.00	0.00	0.00	0.00
Derechos	0.00	0.00	0.00	0.00	0.00	0.00
Productos	37,219,715.00	30,640,827.42	67,860,542.42	67,860,542.42	67,860,542.42	30,640,827.42
Corriente	37,219,715.00	30,640,827.42	67,860,542.42	67,860,542.42	67,860,542.42	30,640,827.42
Capital	0.00	0.00	0.00	0.00	0.00	0.00
Aprovechamientos	380,138,637.00	-670,494.33	379,468,142.67	379,468,142.67	379,468,142.67	-670,494.33
Corriente	380,138,637.00	-670,494.33	379,468,142.67	379,468,142.67	379,468,142.67	-670,494.33
Capital	0.00	0.00	0.00	0.00	0.00	0.00
No comprendidos en las fracciones de la Ley de Ingresos causadas en ejercicios fiscales anteriores pendientes de liquidación o pago	0.00	0.00	0.00	0.00	0.00	0.00
Participaciones y Aportaciones	3,277,522,342.05	-2,424,227,442.35	853,294,899.70	853,294,899.70	853,294,899.70	-2,424,227,442.35
Transferencias, Asignaciones, Subsidios y Otras Ayudas	0.00	1,983,169,647.17	1,983,169,647.17	1,983,169,647.17	1,970,628,342.17	1,970,628,342.17
Ingresos de Organismos y Empresas	3,319,063.00	40,026,986.06	43,346,049.06	43,346,049.06	43,346,049.06	40,026,986.06
Cuotas y Aportaciones de Seguridad Social	0.00	38,236,433.86	38,236,433.86	38,236,433.86	38,236,433.86	38,236,433.86
Ingresos por Ventas de Bienes y Servicios	3,319,063.00	1,790,552.20	5,109,615.20	5,109,615.20	5,109,615.20	1,790,552.20
Transferencias, Asignaciones, Subsidios y Otras Ayudas	0.00	0.00	0.00	0.00	0.00	0.00
Ingresos derivados de financiamiento	647,004,780.97	202,706,414.79	849,711,195.76	849,711,195.76	849,711,195.76	202,706,414.79
Ingresos Derivados de Financiamientos	647,004,780.97	202,706,414.79	849,711,195.76	849,711,195.76	849,711,195.76	202,706,414.79
Total	4,345,204,538.02	-168,354,061.24	4,176,850,476.78	4,176,850,476.78	4,164,309,171.78	-180,895,366.24
				Ingresos Excedentes		0.00

3.3 Presupuesto de Egresos por Clasificador por Objeto del Gasto (Capítulo)

UNIVERSIDAD DE GUANAJUATO							
Estado Analítico del Ejercicio del Presupuesto de Egresos							
Clasificación por Objeto del Gasto (Capítulo y Concepto)							
Del 01 de Enero al 31 de Diciembre 2018							
COG	Concepto	Egresos					Subejercicio
		Aprobado	Ampliaciones/ (Reducciones)	Modificado	Devengado	Pagado	
		1	2	3 = (1 + 2)	4	5	
	Presupuesto de Egresos	4,345,204,538.00 -	168,354,061.22	4,176,850,476.78	3,530,595,141.08	3,453,763,956.32	646,255,335.70
1000	Servicios Personales	2,370,152,324.51	63,039,008.04	2,433,191,332.55	2,235,839,938.51	2,209,654,104.24	197,351,394.04
2000	Materiales Y Suministros	131,140,790.63	151,109,293.99	282,250,084.62	121,945,652.51	118,557,715.24	160,304,432.11
3000	Servicios Generales	403,499,416.24	50,707,926.69	454,207,342.93	350,475,209.38	334,958,751.57	103,732,133.55
4000	Transferencias, Asignaciones, Subsidios Y Otras Ayudas	384,946,838.76	125,849,664.79	510,796,503.55	472,298,985.52	470,497,028.48	38,497,518.03
5000	Bienes Muebles, Inmuebles E Intangibles	408,437,499.85 -	189,350,078.00	219,087,421.85	160,088,613.31	132,384,047.13	58,998,808.54
6000	Inversión Pública	647,027,668.01 -	369,709,876.73	277,317,791.28	189,946,741.85	187,712,309.66	87,371,049.43

3.4 Presupuesto de Egresos Modificado 2018 por Clasificador Funcional, Clasificador Programático, Clasificador por Fuente de Financiamiento, Clasificación Administrativa, Clasificador por Tipo de Gasto y Clasificador de Objeto del Gasto

Universidad de Guanajuato
CUENTAS DEL EJERCICIO PRESUPUESTAL 2018



UNIVERSIDAD DE GUANAJUATO												
Estado Analítico del Ejercicio del Presupuesto de Egresos												
Del 01 de Enero al 31 de Diciembre 2018												
CFG	CP	CA-UR	CTG	COG	CONCEPTO	Aprobado	Modificado	Comprometido	Devengado	Pagado	Subejercicio	
25	G	1.1	2.1.1.1.4-AU01	1	1131	Presupuesto de Egresos	4,345,204,538.00	4,176,850,476.78	3,530,595,141.08	3,530,595,141.08	3,453,763,956.32	646,255,335.70
25	G	1.1	2.1.1.1.4-AU01	1	1211	Sueldos base	141,285,550.26	133,895,234.03	133,895,234.03	133,895,234.03	133,895,218.76	-
25	G	1.1	2.1.1.1.4-AU01	1	1212	Honorarios	5,267,849.04	6,647,713.59	6,647,713.59	6,647,713.59	6,612,713.59	-
25	G	1.1	2.1.1.1.4-AU01	1	1212	Honorarios asimilados	58,970,169.61	59,651,657.05	59,651,657.05	59,651,657.05	59,624,451.82	-
25	G	1.1	2.1.1.1.4-AU01	1	1311	Primas años de servicios efectivos	32,695,916.18	29,571,783.67	29,571,783.67	29,571,783.67	29,571,783.67	-
25	G	1.1	2.1.1.1.4-AU01	1	1321	Prima vacacional	9,336,390.07	9,309,897.97	9,309,897.97	9,309,897.97	9,309,897.97	-
25	G	1.1	2.1.1.1.4-AU01	1	1322	Prima dominical	-	918,060.66	918,060.66	918,060.66	917,855.10	-
25	G	1.1	2.1.1.1.4-AU01	1	1323	Gratificación de fin de año	15,699,454.54	9,939,253.40	9,939,253.40	9,939,253.40	9,939,253.40	-
25	G	1.1	2.1.1.1.4-AU01	1	1331	Remuneraciones por horas extras	-	24,071,485.02	24,071,485.02	24,071,485.02	24,054,788.37	-
25	G	1.1	2.1.1.1.4-AU01	1	1411	Aportaciones al issej	28,513,139.34	35,401,498.49	35,401,498.49	35,401,498.49	35,401,494.86	-
25	G	1.1	2.1.1.1.4-AU01	1	1414	Red médica	59,536,763.40	58,106,584.64	58,106,584.64	58,106,584.64	58,106,584.64	-
25	G	1.1	2.1.1.1.4-AU01	1	1511	Cuotas para el fondo de ahorro	1,402,268.32	1,692,941.65	1,692,941.65	1,692,941.65	1,692,941.50	-
25	G	1.1	2.1.1.1.4-AU01	1	1521	Indemnizaciones por accidentes	-	78,418.48	78,418.48	78,418.48	78,418.48	-
25	G	1.1	2.1.1.1.4-AU01	1	1531	Prestaciones de retiro	2,803,295.79	11,069,795.62	11,069,795.62	11,069,795.62	10,804,500.92	-
25	G	1.1	2.1.1.1.4-AU01	1	1541	Prestación establecida condicional	63,487,403.16	63,974,765.82	63,974,765.82	63,974,765.82	63,832,340.21	-
25	G	1.1	2.1.1.1.4-AU01	1	1592	Otras prestaciones	1,141,815.69	1,616,673.86	1,616,673.86	1,616,673.86	1,616,673.86	-
25	G	1.1	2.1.1.1.4-AU01	1	1711	Estímulos por productividad y eficiencia	79,794,608.10	58,874,438.30	58,874,438.30	58,874,438.30	58,874,438.30	-
25	G	1.1	2.1.1.1.4-AU01	1	2111	Materiales y útiles de oficina	3,477,119.86	1,200,176.35	1,200,176.35	1,200,176.35	1,197,628.15	-
25	G	1.1	2.1.1.1.4-AU01	1	2112	Equipos menores de oficina	34,325.03	32,085.31	32,085.31	32,085.31	32,085.31	-
25	G	1.1	2.1.1.1.4-AU01	1	2121	Materiales y útiles de impresión	537,599.97	518,434.74	518,434.74	518,434.74	518,434.74	-
25	G	1.1	2.1.1.1.4-AU01	1	2141	Materiales y útiles tecnologías de información	1,165,631.36	1,740,755.48	1,740,755.48	1,740,755.48	1,740,596.48	-
25	G	1.1	2.1.1.1.4-AU01	1	2142	Equipos menores de tecnologías de información	-	1,979.01	1,979.01	1,979.01	1,979.01	-
25	G	1.1	2.1.1.1.4-AU01	1	2151	Material impreso e información	331,141.98	79,334.74	79,334.74	79,334.74	79,334.74	-
25	G	1.1	2.1.1.1.4-AU01	1	2152	Libros	50,000.00	5,214.35	5,214.35	5,214.35	5,214.35	-
25	G	1.1	2.1.1.1.4-AU01	1	2161	Material de limpieza	590,840.29	683,838.96	683,838.96	683,838.96	683,838.96	-
25	G	1.1	2.1.1.1.4-AU01	1	2171	Materiales y útiles de enseñanza	3,800.08	3,889.09	3,889.09	3,889.09	3,889.09	-
25	G	1.1	2.1.1.1.4-AU01	1	2181	Material para registro e identificación	10,000.00	3,360.12	3,360.12	3,360.12	3,360.12	-
25	G	1.1	2.1.1.1.4-AU01	1	2182	Material para registro e identificación	349,821.20	222,950.84	222,950.84	222,950.84	222,950.84	-
25	G	1.1	2.1.1.1.4-AU01	1	2211	Productos Alimenticios para Personal	30,000.00	-	-	-	-	-
25	G	1.1	2.1.1.1.4-AU01	1	2212	Productos alimenticios y personales	3,960,355.62	4,226,037.86	4,226,037.86	4,226,037.86	4,207,951.20	-
25	G	1.1	2.1.1.1.4-AU01	1	2221	Productos alimenticios para animales	9,765.00	5,808.95	5,808.95	5,808.95	5,808.95	-
25	G	1.1	2.1.1.1.4-AU01	1	2231	Utensilios para el servicio de alimentos	37,483.45	31,313.05	31,313.05	31,313.05	31,313.05	-
25	G	1.1	2.1.1.1.4-AU01	1	2411	Materiales de construcción mineros	59,685.50	11,267.03	11,267.03	11,267.03	11,267.03	-
25	G	1.1	2.1.1.1.4-AU01	1	2421	Materiales de construcción de construcción de obra civil	1,260.00	7,109.47	7,109.47	7,109.47	7,109.47	-
25	G	1.1	2.1.1.1.4-AU01	1	2431	Materiales de construcción de construcción de obra civil	420.00	2,754.38	2,754.38	2,754.38	2,754.38	-
25	G	1.1	2.1.1.1.4-AU01	1	2441	Materiales de construcción de construcción de obra civil	17,231.07	74,982.11	74,982.11	74,982.11	74,982.11	-
25	G	1.1	2.1.1.1.4-AU01	1	2451	Materiales de construcción de construcción de obra civil	4,925.00	4,119.41	4,119.41	4,119.41	4,119.41	-
25	G	1.1	2.1.1.1.4-AU01	1	2461	Material eléctrico y electrónico	217,811.08	419,451.58	419,451.58	419,451.58	419,451.58	-
25	G	1.1	2.1.1.1.4-AU01	1	2471	Artículos metálicos para la construcción	45,514.72	59,274.37	59,274.37	59,274.37	59,274.37	-
25	G	1.1	2.1.1.1.4-AU01	1	2481	Materiales complementarios	22,413.68	67,628.03	67,628.03	67,628.03	67,628.03	-
25	G	1.1	2.1.1.1.4-AU01	1	2491	Materiales diversos	164,624.22	225,901.68	225,901.68	225,901.68	225,876.74	-
25	G	1.1	2.1.1.1.4-AU01	1	2521	Fertilizantes y abonos	27,920.00	27,840.00	27,840.00	27,840.00	27,840.00	-
25	G	1.1	2.1.1.1.4-AU01	1	2522	Plaguicidas y pesticidas	660.00	284.90	284.90	284.90	284.90	-
25	G	1.1	2.1.1.1.4-AU01	1	2531	Medicinas y productos farmacéuticos	62,452.50	56,016.44	56,016.44	56,016.44	56,016.44	-
25	G	1.1	2.1.1.1.4-AU01	1	2541	Materiales, accesorios y suministros	91,000.01	106,718.52	106,718.52	106,718.52	106,718.52	-
25	G	1.1	2.1.1.1.4-AU01	1	2551	Materiales accesorios y suministros	-	2,396.00	2,396.00	2,396.00	2,396.00	-
25	G	1.1	2.1.1.1.4-AU01	1	2561	Fibras sintéticas, hules, plásticos	44,295.65	38,185.49	38,185.49	38,185.49	38,185.49	-
25	G	1.1	2.1.1.1.4-AU01	1	2591	Otros productos químicos	20,000.00	1,016.00	1,016.00	1,016.00	1,016.00	-
25	G	1.1	2.1.1.1.4-AU01	1	2611	"Combustibles, lubricantes y aditivos"	-	-	-	-	-	-
25	G	1.1	2.1.1.1.4-AU01	1	2612	"Combustibles, lubricantes, aditivos"	4,296,164.99	5,105,281.51	5,105,281.51	5,105,281.51	5,104,062.49	-
25	G	1.1	2.1.1.1.4-AU01	1	2613	"Combustibles, lubricantes y aditivos"	97,311.01	33,925.87	33,925.87	33,925.87	33,925.87	-
25	G	1.1	2.1.1.1.4-AU01	1	2621	Carbón y sus derivados	-	-	-	-	-	-
25	G	1.1	2.1.1.1.4-AU01	1	2711	Vestuario y uniformes	7,384.45	-	-	-	-	-
25	G	1.1	2.1.1.1.4-AU01	1	2721	Prendas de seguridad	142,000.02	92,733.24	92,733.24	92,733.24	92,733.24	-
25	G	1.1	2.1.1.1.4-AU01	1	2722	Prendas de protección personal	25,423.31	57,369.14	57,369.14	57,369.14	57,369.14	-
25	G	1.1	2.1.1.1.4-AU01	1	2741	Productos textiles	2,703.81	4,596.36	4,596.36	4,596.36	4,596.36	-
25	G	1.1	2.1.1.1.4-AU01	1	2751	"Blancos y otros productos textiles"	-	4,071.00	4,071.00	4,071.00	4,071.00	-
25	G	1.1	2.1.1.1.4-AU01	1	2911	Herramientas menores	90,440.05	75,077.27	75,077.27	75,077.27	75,077.27	-
25	G	1.1	2.1.1.1.4-AU01	1	2921	Refacciones y accesorios menores	115,791.02	199,566.46	199,566.46	199,566.46	199,566.46	-
25	G	1.1	2.1.1.1.4-AU01	1	2931	Refacciones y accesorios menores	5,000.02	3,268.23	3,268.23	3,268.23	3,268.23	-
25	G	1.1	2.1.1.1.4-AU01	1	2932	Refacción y accesorio menor equipo	-	717.75	717.75	717.75	717.75	-
25	G	1.1	2.1.1.1.4-AU01	1	2941	Refacción y accesorio menor de construcción	117,894.09	118,125.33	118,125.33	118,125.33	118,125.33	-
25	G	1.1	2.1.1.1.4-AU01	1	2961	Refacciones y accesorios menores	1,523,770.10	1,513,552.12	1,513,552.12	1,513,552.12	1,510,381.16	-
25	G	1.1	2.1.1.1.4-AU01	1	2981	Refacción y accesorio menor de construcción	18,399.94	8,863.74	8,863.74	8,863.74	8,863.74	-
25	G	1.1	2.1.1.1.4-AU01	1	2991	Refacción y accesorio menor otros	6,050.00	130.00	130.00	130.00	130.00	-
25	G	1.1	2.1.1.1.4-AU01	1	3111	Servicio de energía eléctrica	5,027,951.53	1,828,429.77	1,828,429.77	1,828,429.77	1,828,429.77	-
25	G	1.1	2.1.1.1.4-AU01	1	3131	Servicio de agua	599,540.99	529,811.95	529,811.95	529,811.95	529,501.95	-
25	G	1.1	2.1.1.1.4-AU01	1	3141	Servicio telefonía tradicional	860,744.29	1,392,409.07	1,392,409.07	1,392,409.07	1,392,409.07	-
25	G	1.1	2.1.1.1.4-AU01	1	3151	Servicio telefonía celular	843,452.26	684,476.45	684,476.45	684,476.45	684,476.45	-
25	G	1.1	2.1.1.1.4-AU01	1	3161	Servicios de telecomunicaciones	-	4,557.43	4,557.43	4,557.43	4,557.43	-
25	G	1.1	2.1.1.1.4-AU01	1	3171	Servicios de acceso de internet	9,265,673.27	7,899,737.72	7,899,737.72	7,899,737.72	7,098,757.48	-
25	G	1.1	2.1.1.1.4-AU01	1	3172	Servicios de redes	-	31,501.10	31,501.10	31,501.10	31,501.10	-
25	G	1.1	2.1.1.1.4-AU01	1	3181	Servicio postal	125,532.84	124,314.81	124,314.81	124,314.81	124,314.81	-
25	G	1.1	2.1.1.1.4-AU01	1	3211	Servicios integrales	3,985.00	-	-	-	-	-
25	G	1.1	2.1.1.1.4-AU01	1	3221	Arrendamiento de edificios y locales	2,429,283.93	2,870,705.49	2,870,705.49	2,870,705.49	2,870,355.49	-
25												

Universidad de Guanajuato
CUENTAS DEL EJERCICIO PRESUPUESTAL 2018



25	G	1.1	2.1.1.1.4-AU01	1	3722	Pasajes terrestres internacional	-	4,344.80	4,344.80	4,344.80	4,344.80	-	-
25	G	1.1	2.1.1.1.4-AU01	1	3731	*Pasajes marítimo, lacustre, fluvial	35,000.00	-	-	-	-	-	-
25	G	1.1	2.1.1.1.4-AU01	1	3751	Viáticos nacionales para servidores	1,133,446.45	1,100,180.97	1,100,180.97	1,100,180.97	1,088,732.72	-	-
25	G	1.1	2.1.1.1.4-AU01	1	3752	Alimentos en el país (en viáticos)	128,685.00	-	-	-	-	-	-
25	G	1.1	2.1.1.1.4-AU01	1	3753	Hospedaje en el país (en viáticos)	334,900.00	-	-	-	-	-	-
25	G	1.1	2.1.1.1.4-AU01	1	3761	Viáticos en el extranjero	7,000.00	53,367.52	53,367.52	53,367.52	53,367.52	-	-
25	G	1.1	2.1.1.1.4-AU01	1	3763	Hospedaje en el extranjero	29,000.00	-	-	-	-	-	-
25	G	1.1	2.1.1.1.4-AU01	1	3781	Servicios integrales de traslado y hospedaje	-	-	-	-	-	-	-
25	G	1.1	2.1.1.1.4-AU01	1	3791	Otros servicios de traslado y hospedaje	894,230.47	529,468.52	529,468.52	529,468.52	525,517.52	-	-
25	G	1.1	2.1.1.1.4-AU01	1	3821	Gastos de orden social y cultural	12,200.00	500.00	500.00	500.00	500.00	-	-
25	G	1.1	2.1.1.1.4-AU01	1	3831	Congresos y convenciones	14,000.00	345,568.30	345,568.30	345,568.30	345,568.30	-	-
25	G	1.1	2.1.1.1.4-AU01	1	3841	Exposiciones	2,000.00	-	-	-	-	-	-
25	G	1.1	2.1.1.1.4-AU01	1	3853	Gastos de representación	-	92,115.45	92,115.45	92,115.45	92,115.45	-	-
25	G	1.1	2.1.1.1.4-AU01	1	3921	Otros impuestos y derechos	153,314.00	72,650.20	72,650.20	72,650.20	72,650.20	-	-
25	G	1.1	2.1.1.1.4-AU01	1	4411	Ayudas sociales a personas (Actividades)	-	200,000.00	200,000.00	200,000.00	200,000.00	-	-
25	G	1.1	2.1.1.1.4-AU01	1	4421	Becas	-	-	-	-	-	-	-
25	G	1.1	2.1.1.1.4-AU01	2	5191	Otros mobiliarios y equipos de oficina	-	-	-	-	-	-	-
25	G	1.1	2.1.1.1.4-AU01	2	5311	*Equipo para uso médico, dental	33,551,248.10	-	-	-	-	-	-
25	G	1.1	2.1.1.1.4-AU01	2	6221	Edificación no habitacional	346,560,865.43	-	-	-	-	-	-
25	G	1.1	2.1.1.1.4-AU01	2	6291	Trabajos de acabados en edificación	-	100,000.00	100,000.00	100,000.00	100,000.00	-	-
25	G	1.1	2.1.1.1.4-AU01	4	4511	Pensiones	-	7,199,091.35	7,199,091.35	7,199,091.35	7,199,091.35	-	-
25	G	1.1	2.1.1.1.4-AU01	4	4521	Jubilaciones	-	12,109,911.05	12,109,911.05	12,109,911.05	12,107,504.07	-	-
25	G	1.4	2.1.1.1.4-AU01	1	1131	Sueldos base	1,846,903.37	1,846,903.37	-	-	-	1,846,903.37	-
25	G	1.4	2.1.1.1.4-AU01	1	1211	Honorarios	295,309.08	41,754.63	41,754.63	41,754.63	41,754.63	-	-
25	G	1.4	2.1.1.1.4-AU01	1	1212	Honorarios asimilados	4,213,874.51	46,156,440.82	2,411,829.97	2,411,829.97	2,410,931.58	43,744,610.85	-
25	G	1.4	2.1.1.1.4-AU01	1	1221	Remuneraciones para eventualidades	-	-	-	-	-	-	-
25	G	1.4	2.1.1.1.4-AU01	1	1322	Prima dominical	1,735.07	20,586.03	12,031.35	12,031.35	12,031.35	8,554.68	-
25	G	1.4	2.1.1.1.4-AU01	1	1331	Remuneraciones por horas extras	18,777,566.56	12,219,066.22	658,539.72	658,539.72	658,539.72	11,560,526.50	-
25	G	1.4	2.1.1.1.4-AU01	1	1381	Participaciones por vigilancia	-	422.39	-	-	-	422.39	-
25	G	1.4	2.1.1.1.4-AU01	1	1414	Red médica	25,960,853.25	17,849,421.08	3,956,984.67	3,956,984.67	3,917,564.39	13,892,436.41	-
25	G	1.4	2.1.1.1.4-AU01	1	1521	Indemnizaciones por accidentes	4,337,978.28	4,337,978.28	-	-	-	4,337,978.28	-
25	G	1.4	2.1.1.1.4-AU01	1	1522	Liquidación por indemnización y prestaciones	125,525.02	125,525.02	-	-	-	125,525.02	-
25	G	1.4	2.1.1.1.4-AU01	1	1531	Prestaciones de retiro	920,847.75	920,847.75	-	-	-	920,847.75	-
25	G	1.4	2.1.1.1.4-AU01	1	1541	Prestación establecida condiciones	36,658,220.76	11,970,887.10	10,698,515.33	10,698,515.33	10,698,515.33	1,272,371.77	-
25	G	1.4	2.1.1.1.4-AU01	1	1592	Otras prestaciones	800,252.80	800,252.80	795,919.82	795,919.82	795,919.82	4,332.98	-
25	G	1.4	2.1.1.1.4-AU01	1	1711	Estímulos por productividad y eficiencia	1,500,000.00	1,500,000.00	-	-	-	1,500,000.00	-
25	G	1.4	2.1.1.1.4-AU01	1	2111	Materiales y útiles de oficina	19,094,089.79	42,763,095.38	299,437.64	299,437.64	297,604.45	42,463,557.74	-
25	G	1.4	2.1.1.1.4-AU01	1	2112	Equipos menores de oficina	34,154.47	64,177.24	50,088.78	50,088.78	50,088.78	14,088.46	-
25	G	1.4	2.1.1.1.4-AU01	1	2121	Materiales y útiles de impresión	271,368.28	300.30	300.30	300.30	300.30	-	-
25	G	1.4	2.1.1.1.4-AU01	1	2141	Materiales y útiles tecnológicos de oficina	601,766.73	539,397.53	483,015.13	483,015.13	475,286.13	56,382.40	-
25	G	1.4	2.1.1.1.4-AU01	1	2142	Equipos menores de tecnologías de oficina	9,000.02	25,641.96	23,785.96	23,785.96	23,205.96	1,856.00	-
25	G	1.4	2.1.1.1.4-AU01	1	2151	Material impreso e informático	1,554,716.30	278,283.76	232,256.37	232,256.37	174,256.37	46,027.39	-
25	G	1.4	2.1.1.1.4-AU01	1	2161	Material de limpieza	643,503.74	481,084.47	435,815.16	435,815.16	435,815.16	45,269.31	-
25	G	1.4	2.1.1.1.4-AU01	1	2171	Materiales y útiles de enseñanza	522,739.57	16,567.57	16,263.57	16,263.57	16,263.57	304.00	-
25	G	1.4	2.1.1.1.4-AU01	1	2181	Material para registro e identificación	48,000.00	5,195.00	4,703.04	4,703.04	4,703.04	491.96	-
25	G	1.4	2.1.1.1.4-AU01	1	2182	Material para registro e identificación	48,000.00	1,484.74	1,484.74	1,484.74	1,484.74	-	-
25	G	1.4	2.1.1.1.4-AU01	1	2211	Productos Alimenticios para Personal	44,000.00	4,750.00	-	-	-	4,750.00	-
25	G	1.4	2.1.1.1.4-AU01	1	2212	Productos alimenticios para personal	2,155,663.78	928,631.27	834,502.83	834,502.83	791,479.68	94,128.44	-
25	G	1.4	2.1.1.1.4-AU01	1	2221	Productos alimenticios para animales	115,000.00	19,000.00	15,500.55	15,500.55	15,500.55	3,499.45	-
25	G	1.4	2.1.1.1.4-AU01	1	2231	Utensilios para el servicio de alimentos	24,372.01	13,935.00	4,820.15	4,820.15	4,820.15	9,114.85	-
25	G	1.4	2.1.1.1.4-AU01	1	2411	Materiales de construcción minero-metalúrgica	28,084.07	52,995.11	52,380.37	52,380.37	51,907.32	614.74	-
25	G	1.4	2.1.1.1.4-AU01	1	2421	Materiales de construcción de construcción de obra gruesa	57,363.08	7,827.35	7,750.34	7,750.34	7,750.34	77.01	-
25	G	1.4	2.1.1.1.4-AU01	1	2431	Materiales de construcción de construcción de obra gruesa	4,000.00	22,172.77	15,787.77	15,787.77	15,787.77	6,385.00	-
25	G	1.4	2.1.1.1.4-AU01	1	2441	Materiales de construcción de construcción de obra gruesa	35,450.19	31,530.27	31,467.34	31,467.34	31,467.34	62.93	-
25	G	1.4	2.1.1.1.4-AU01	1	2451	Materiales de construcción de construcción de obra gruesa	57,000.00	10,423.00	10,341.56	10,341.56	9,163.00	81.44	-
25	G	1.4	2.1.1.1.4-AU01	1	2461	Material eléctrico y electrónico	1,058,794.84	1,087,694.67	1,023,300.30	1,023,300.30	1,014,525.29	64,394.37	-
25	G	1.4	2.1.1.1.4-AU01	1	2471	Artículos metálicos para la construcción	585,308.46	204,635.10	158,837.12	158,837.12	158,330.89	45,797.98	-
25	G	1.4	2.1.1.1.4-AU01	1	2481	Materiales de carpintería	254,615.13	514,380.99	502,376.44	502,376.44	502,376.44	11,904.55	-
25	G	1.4	2.1.1.1.4-AU01	1	2491	Materiales diversos	212,117.17	255,136.85	247,125.90	247,125.90	246,866.42	8,010.95	-
25	G	1.4	2.1.1.1.4-AU01	1	2511	Productos químicos básicos (sustancias)	374,095.29	5,380.26	5,380.26	5,380.26	5,380.26	-	-
25	G	1.4	2.1.1.1.4-AU01	1	2521	Fertilizantes y abonos	19,980.44	5,200.00	5,200.00	5,200.00	5,200.00	-	-
25	G	1.4	2.1.1.1.4-AU01	1	2522	Plaguicidas y pesticidas	-	854.99	794.97	794.97	794.97	60.02	-
25	G	1.4	2.1.1.1.4-AU01	1	2531	Medicinas y productos farmacéuticos	32,000.00	-	-	-	-	-	-
25	G	1.4	2.1.1.1.4-AU01	1	2541	*Materiales, accesorios y suministros	5,000.00	15,029.52	12,547.72	12,547.72	12,547.72	2,481.80	-
25	G	1.4	2.1.1.1.4-AU01	1	2551	Materiales accesorios y suministros	554,020.83	33,572.06	33,266.15	33,266.15	33,266.15	305.91	-
25	G	1.4	2.1.1.1.4-AU01	1	2561	*Fibras sintéticas, hules, plásticos	76,880.00	194,801.14	193,963.57	193,963.57	192,778.65	837.57	-
25	G	1.4	2.1.1.1.4-AU01	1	2591	Otros productos químicos	23,802.24	8,358.24	8,317.25	8,317.25	7,957.28	40.99	-
25	G	1.4	2.1.1.1.4-AU01	1	2611	*Combustibles, lubricantes y aditivos	-	3,190.00	2,788.60	2,788.60	2,788.60	401.40	-
25	G	1.4	2.1.1.1.4-AU01	1	2612	*Combustibles, lubricantes, aditivos	329,266.83	426,689.79	392,104.14	392,104.14	342,740.91	34,585.65	-
25	G	1.4	2.1.1.1.4-AU01	1	2613	*Combustibles, lubricantes y aditivos	56,278.69	10,046.99	9,650.98	9,650.98	8,446.98	396.01	-
25	G	1.4	2.1.1.1.4-AU01	1	2711	Vestuario y uniformes	77,724.78	127,579.77	123,867.77	123,867.77	123,867.77	3,712.00	-
25	G	1.4	2.1.1.1.4-AU01	1	2721	Prendas de protección personal	140,260.25	78,330.88	72,131.44	72,131.44	72,131.44	6,199.00	-
25	G	1.4	2.1.1.1.4-AU01	1	2722	Prendas de protección personal	-	9,798.80	9,798.80	9,798.80	9,798.80	-	-
25	G	1.4	2.1.1.1.4-AU01	1	2731	Artículos deportivos	201,064.54	1,160.00	1,160.00	1,160.00	1,160.00	-	-
25	G	1.4	2.1.1.1.4-AU01	1	2741	Productos textiles	7,600.00	68,949.42	68,949.42	68,949.42	68,949.42	0.02	-
25	G	1.4	2.1.1.1.4-AU01	1	2911	Herramientas menores	469,956.						

Universidad de Guanajuato
CUENTAS DEL EJERCICIO PRESUPUESTAL 2018



25	G	1.7	2.1.1.1.4-AU01	1	2431	Materiales de construcción de c	-	2,945.00	2,945.00	2,945.00	2,945.00	-
25	G	1.7	2.1.1.1.4-AU01	1	2441	Materiales de construcción de m	-	34,797.03	17,513.03	17,513.03	17,513.03	17,284.00
25	G	1.7	2.1.1.1.4-AU01	1	2451	Materiales de construcción de v	-	1,438.38	1,438.38	1,438.38	1,438.38	-
25	G	1.7	2.1.1.1.4-AU01	1	2461	Materiales eléctricos y electrónico	108,000.00	719,919.09	653,600.15	653,600.15	653,759.29	66,318.94
25	G	1.7	2.1.1.1.4-AU01	1	2471	Artículos metálicos para la constr	-	43,423.60	43,058.90	43,058.90	43,058.90	364.70
25	G	1.7	2.1.1.1.4-AU01	1	2481	Materiales complementarios	-	358,818.59	358,818.59	358,818.59	358,818.59	-
25	G	1.7	2.1.1.1.4-AU01	1	2491	Materiales diversos	-	171,812.12	169,494.38	169,494.38	169,461.90	2,317.74
25	G	1.7	2.1.1.1.4-AU01	1	2511	Productos químicos básicos (sus	-	16,377.18	16,377.18	16,377.18	16,377.18	-
25	G	1.7	2.1.1.1.4-AU01	1	2521	Fertilizantes y abonos	5,000.00	26,300.03	26,300.03	26,300.03	26,300.03	-
25	G	1.7	2.1.1.1.4-AU01	1	2522	Plaguicidas y pesticidas	-	290.00	290.00	290.00	290.00	-
25	G	1.7	2.1.1.1.4-AU01	1	2541	*Materiales, accesorios y sumini	-	-	-	-	-	-
25	G	1.7	2.1.1.1.4-AU01	1	2551	Materiales accesorios y suminis	-	1,209.88	1,209.88	1,209.88	1,209.88	-
25	G	1.7	2.1.1.1.4-AU01	1	2561	*Fibras sintéticas, hules, plástic	522,000.00	27,927.88	27,829.22	27,829.22	27,783.01	98.66
25	G	1.7	2.1.1.1.4-AU01	1	2591	Otros productos químicos	-	2,088.84	2,088.84	2,088.84	2,088.84	-
25	G	1.7	2.1.1.1.4-AU01	1	2612	*Combustibles, lubricantes, adit	244,100.00	683,559.18	658,698.97	658,698.97	658,698.97	24,860.21
25	G	1.7	2.1.1.1.4-AU01	1	2613	*Combustibles, lubricantes y adi	-	18,910.71	18,870.71	18,870.71	17,617.55	40.00
25	G	1.7	2.1.1.1.4-AU01	1	2621	Carbón y sus derivados	-	111.57	111.57	111.57	111.57	-
25	G	1.7	2.1.1.1.4-AU01	1	2711	Vestuario y uniformes	-	266,546.80	238,975.70	238,975.70	238,975.70	27,571.10
25	G	1.7	2.1.1.1.4-AU01	1	2721	Enseres de escenografía	-	2,333.40	2,333.40	2,333.40	2,333.40	-
25	G	1.7	2.1.1.1.4-AU01	1	2731	Prendas de seguridad	617,500.00	181,781.90	181,151.89	181,151.89	181,151.89	630.01
25	G	1.7	2.1.1.1.4-AU01	1	2722	Prendas de protección personal	42,300.00	11,229.43	11,229.43	11,229.43	11,229.43	-
25	G	1.7	2.1.1.1.4-AU01	1	2741	Productos textiles	-	31,253.50	31,253.50	31,253.50	31,253.50	-
25	G	1.7	2.1.1.1.4-AU01	1	2911	Herramientas menores	96,650.00	101,708.96	101,274.48	101,274.48	101,251.28	434.48
25	G	1.7	2.1.1.1.4-AU01	1	2921	Refacciones y accesorios menor	-	46,083.43	43,995.01	43,995.01	43,995.01	2,088.42
25	G	1.7	2.1.1.1.4-AU01	1	2931	Refacciones y accesorios menor	-	-	-	-	-	-
25	G	1.7	2.1.1.1.4-AU01	1	2941	Refacción y accesorio menor de	-	2,072,568.94	1,946,950.89	1,946,950.89	1,440,123.69	125,618.05
25	G	1.7	2.1.1.1.4-AU01	1	2951	Refacción y accesorio menor de	-	134,350.02	134,350.02	134,350.02	134,350.02	-
25	G	1.7	2.1.1.1.4-AU01	1	2961	Refacciones y accesorios menor	-	121,340.21	120,975.22	120,975.22	120,582.17	364.99
25	G	1.7	2.1.1.1.4-AU01	1	2981	Refacción y accesorio menor de	-	5,168.06	5,168.06	5,168.06	5,168.06	-
25	G	1.7	2.1.1.1.4-AU01	1	2991	Refacción y accesorio menor otr	-	22,684.72	22,684.72	22,684.72	22,684.72	-
25	G	1.7	2.1.1.1.4-AU01	1	3111	Servicio de energía eléctrica	-	235,563.45	216,772.44	216,772.44	216,772.44	18,791.01
25	G	1.7	2.1.1.1.4-AU01	1	3112	Alumbrado público	-	-	-	-	-	-
25	G	1.7	2.1.1.1.4-AU01	1	3121	Servicio de gas	-	-	-	-	-	-
25	G	1.7	2.1.1.1.4-AU01	1	3131	Servicio de agua	-	42,844.80	33,819.80	33,819.80	33,319.79	9,025.00
25	G	1.7	2.1.1.1.4-AU01	1	3141	Servicio telefonía tradicional	-	1,600.00	-	-	-	1,600.00
25	G	1.7	2.1.1.1.4-AU01	1	3151	Servicio telefonía celular	-	6,935.66	6,078.38	6,078.38	6,078.38	857.28
25	G	1.7	2.1.1.1.4-AU01	1	3161	Servicios de telecomunicaciones	-	25,048.67	25,048.67	25,048.67	25,048.67	-
25	G	1.7	2.1.1.1.4-AU01	1	3171	Servicios de acceso de internet	-	142,506.91	-	-	-	142,506.91
25	G	1.7	2.1.1.1.4-AU01	1	3172	Servicios de redes	-	1,150,646.02	1,150,547.54	1,150,547.54	1,150,547.54	98.48
25	G	1.7	2.1.1.1.4-AU01	1	3173	Servicios de procesamiento de ir	-	116,000.00	111,726.00	111,726.00	111,726.00	4,274.00
25	G	1.7	2.1.1.1.4-AU01	1	3181	Servicio postal	-	5,737.49	1,737.49	1,737.49	1,737.49	4,000.00
25	G	1.7	2.1.1.1.4-AU01	1	3191	Servicios integrales	-	158,516.14	135,896.14	135,896.14	135,896.14	22,620.00
25	G	1.7	2.1.1.1.4-AU01	1	3221	Arrendamiento de edificios y loc	20,000.00	8,247.00	8,247.00	8,247.00	6,000.00	-
25	G	1.7	2.1.1.1.4-AU01	1	3231	Arrendamiento de equipo de ad	-	11,060.00	11,020.00	11,020.00	11,020.00	40.00
25	G	1.7	2.1.1.1.4-AU01	1	3232	Arrendamiento de equipo educa	-	54,306.45	54,306.45	54,306.45	54,306.45	-
25	G	1.7	2.1.1.1.4-AU01	1	3252	Arrendamiento de vehículos par	-	30,020.00	30,020.00	30,020.00	30,020.00	-
25	G	1.7	2.1.1.1.4-AU01	1	3261	Arrendamiento de maquinaria y	-	12,588.00	12,588.00	12,588.00	12,588.00	-
25	G	1.7	2.1.1.1.4-AU01	1	3271	Arrendamiento de activos intang	14,210,000.00	16,488,041.79	16,487,581.79	16,487,581.79	16,477,734.90	460.00
25	G	1.7	2.1.1.1.4-AU01	1	3291	Otros arrendamientos	46,500.00	236,593.90	236,593.90	236,593.90	235,647.45	-
25	G	1.7	2.1.1.1.4-AU01	1	3311	Servicios legales de contabilidad	2,000,000.00	39,068.80	39,068.80	39,068.80	39,068.80	-
25	G	1.7	2.1.1.1.4-AU01	1	3321	*Servicios de diseño, arquitectur	-	3,017,820.07	927,885.67	927,885.67	927,885.67	2,089,934.40
25	G	1.7	2.1.1.1.4-AU01	1	3331	Servicios de consultoría adminis	15,828,808.92	9,400,270.89	5,084,275.74	5,084,275.74	4,030,049.18	4,315,995.15
25	G	1.7	2.1.1.1.4-AU01	1	3332	*Servicios de procesos, técnica y	-	562,576.80	562,576.80	562,576.80	562,576.80	-
25	G	1.7	2.1.1.1.4-AU01	1	3341	Servicios de capacitación	1,106,119.25	1,683,694.96	1,683,694.96	1,683,694.96	1,683,694.96	-
25	G	1.7	2.1.1.1.4-AU01	1	3361	*Imprc doc,ofic,identif,formas adr	1,770,200.00	-	-	-	-	-
25	G	1.7	2.1.1.1.4-AU01	1	3362	Servicios de impresión	13,450.00	2,271,108.95	2,196,430.95	2,196,430.95	2,196,430.95	74,678.00
25	G	1.7	2.1.1.1.4-AU01	1	3363	Servicios de fotocopiado	-	57,539.06	57,369.06	57,369.06	57,369.06	170.00
25	G	1.7	2.1.1.1.4-AU01	1	3364	Servicios de apoyo administrativ	-	5,400.00	5,400.00	5,400.00	5,400.00	-
25	G	1.7	2.1.1.1.4-AU01	1	3371	Servicios de protección y segurid	1,111,942.96	-	-	-	-	-
25	G	1.7	2.1.1.1.4-AU01	1	3381	Servicios de vigilancia	-	1,167,622.96	1,167,621.71	1,167,621.71	1,167,621.71	1.25
25	G	1.7	2.1.1.1.4-AU01	1	3391	*Servicios profesionales, cientifi	2,090,255.00	129,413.60	129,413.60	129,413.60	129,413.60	-
25	G	1.7	2.1.1.1.4-AU01	1	3411	Servicios financieros y bancarios	-	244,211.66	244,211.66	244,211.66	106,211.62	-
25	G	1.7	2.1.1.1.4-AU01	1	3441	Seguros de responsabilidad patr	-	1,814.24	1,814.24	1,814.24	1,814.24	-
25	G	1.7	2.1.1.1.4-AU01	1	3451	Seguro de bienes patrimoniales	-	29,707.57	29,707.57	29,707.57	29,707.57	-
25	G	1.7	2.1.1.1.4-AU01	1	3471	Fletes y maniobras	-	11,154.91	4,290.61	4,290.61	4,290.61	6,864.30
25	G	1.7	2.1.1.1.4-AU01	1	3511	Conservación y mantenimiento c	33,000,000.00	13,493,974.33	12,064,107.91	12,064,107.91	11,800,814.65	1,429,866.42
25	G	1.7	2.1.1.1.4-AU01	1	3512	Adaptación de inmuebles	210,383.25	132,003.21	105,709.91	105,709.91	105,709.91	26,293.30
25	G	1.7	2.1.1.1.4-AU01	1	3521	Instalación reparac mantto equi	183,053.60	343,476.51	343,476.51	343,476.51	343,476.51	-
25	G	1.7	2.1.1.1.4-AU01	1	3522	Instalación reparac mantto eqe	-	17,376.80	17,376.80	17,376.80	17,376.80	-
25	G	1.7	2.1.1.1.4-AU01	1	3531	Instalación reparac mantto de e	611,100.00	5,392,291.14	5,392,291.14	5,392,291.14	3,752,803.00	-
25	G	1.7	2.1.1.1.4-AU01	1	3541	Instalación reparac mantto eqe	-	300,852.88	278,813.39	278,813.39	221,341.77	22,040.49
25	G	1.7	2.1.1.1.4-AU01	1	3551	Mantenimiento y conservación c	-	111,221.32	111,221.32	111,221.32	110,389.47	-
25	G	1.7	2.1.1.1.4-AU01	1	3571	*Instalación, mantenimiento má	20,880,000.00	1,170,259.00	1,162,602.44	1,162,602.44	980,226.44	7,656.56
25	G	1.7	2.1.1.1.4-AU01	1	3581	Servicios de limpieza y manejo d	-	77,089.27	77,089.07	77,089.07	72,030.31	0.20
25	G	1.7	2.1.1.1.4-AU01	1	3591	Servicios de jardinería y fumigac	-	188,127.84	188,127.84	188,127.84	188,127.84	-
25	G	1.7	2.1.1.1.4-AU01	1	3611	Difusión e informac de mensajes	10,325,000.00	820,206.86	820,206.86	820,206.86	820,206.86	-
25	G	1.7	2.1.1.1.4-AU01	1	3614	INSERCIÓNES Y PUBLICACIONES P	-	-	-	-	-	-
25	G	1.7	2.1.1.1.4-AU01	1	3621	Promoción para la venta de bien	-	8,671,564.46	8,611,014.18	8,611,014.18	8,478,963.55	60,550.28
25	G	1.7	2.1.1.1.4-AU01	1	3641	Servicios de revelado de fotograf	-	-	-	-	-	-
25	G	1.7	2.1.1.1.4-AU01	1	3651	*Servicios industria filmica, del s	-	59,160.00	59,160.00	59,160.00	59,160.00	-
25	G	1.7	2.1.1.1.4-AU01	1	3661	Serv d creac y difus de contenido	-	1,328,502.44	1,328,502.39	1,328,502.39	1,328,502.39	0.05
25	G	1.7	2.1.1.1.4-AU01	1	3691	Otros servicios de información	-	115,999.93	115,999.93	115,999.93	106,333.27	0.02
25	G	1.7	2.1.1.1.4-AU01	1	3711	Pasajes aéreos nacionales para	51,260.00	71,656.64	38,961.64	38,961.64	38,961.64	32,695.00
25	G	1.7	2.1.1.1.4-AU01	1	3712	Pasajes aéreos internacionales	76,000.00	318,600.27	318,600.27	318,600.27	268,851.01	-
25	G	1.7	2.1.1.1.4-AU01	1	3721	Pasajes terrestres nacionales pa	11,160.00	30,852.28	27,394.78	27,394.78	27,188.78	3,457.50
25	G	1.7	2.1.1.1.4-AU01	1	3722	Pasajes terrestres internaciona	1,783.75	37,536.12	29,755.32	29,755.32	29,403.73	7,780.80
25	G	1.7	2.1.1.1.4-AU01	1	3751	Viáticos nacionales para servid	54,500.00	270,703.00	235,464.08	235,464.08	234,153.08	35,238.92

Universidad de Guanajuato
CUENTAS DEL EJERCICIO PRESUPUESTAL 2018



25	G	1.7	2.1.1.1.4-AU01	2	5121	*Muebles, excepto de oficina y e	-	404,603.64	404,603.63	404,603.63	404,603.63	404,603.63	0.01
25	G	1.7	2.1.1.1.4-AU01	2	5151	Computadoras y equipo periférico	14,514,952.42	20,642,031.30	20,623,903.64	20,623,903.64	16,362,136.93	18,127.66	
25	G	1.7	2.1.1.1.4-AU01	2	5152	Medios magnéticos y ópticos	-	11,209.40	11,209.40	11,209.40	11,209.40	-	
25	G	1.7	2.1.1.1.4-AU01	2	5191	Otros mobiliarios y equipos de a	2,508,848.54	10,120,357.71	7,797,256.18	7,797,256.18	7,114,797.01	2,323,101.53	
25	G	1.7	2.1.1.1.4-AU01	2	5211	Equipo de audio y de video	271,628.00	1,672,849.15	1,672,382.49	1,672,382.49	1,672,382.49	466.66	
25	G	1.7	2.1.1.1.4-AU01	2	5221	Aparatos deportivos	-	17,619.24	17,619.24	17,619.24	17,619.24	-	
25	G	1.7	2.1.1.1.4-AU01	2	5231	Cámaras fotográficas y de video	100,032.00	466,916.72	466,916.72	466,916.72	236,116.27	-	
25	G	1.7	2.1.1.1.4-AU01	2	5291	Otro mobiliario y equipo educaci	-	557,664.20	557,664.19	557,664.19	557,664.19	0.01	
25	G	1.7	2.1.1.1.4-AU01	2	5311	*Equipo para uso médico, dental	40,945,565.21	6,233,923.99	3,158,082.27	3,158,082.27	3,158,082.27	3,075,841.72	
25	G	1.7	2.1.1.1.4-AU01	2	5411	Equipo de transporte	6,200,000.00	201,300.00	201,300.00	201,300.00	201,300.00	-	
25	G	1.7	2.1.1.1.4-AU01	2	5421	Carrocerías y remolques	-	-	-	-	-	-	
25	G	1.7	2.1.1.1.4-AU01	2	5491	Otros equipos de transporte	1,262,429.00	-	-	-	-	-	
25	G	1.7	2.1.1.1.4-AU01	2	5611	Maquinaria y equipo agropecuar	-	4,604.16	4,604.16	4,604.16	4,604.16	-	
25	G	1.7	2.1.1.1.4-AU01	2	5621	Maquinaria y equipo industrial	-	171,333.48	171,333.48	171,333.48	171,333.48	-	
25	G	1.7	2.1.1.1.4-AU01	2	5631	Maquinaria y equipo de construc	-	8,469.00	8,469.00	8,469.00	8,469.00	-	
25	G	1.7	2.1.1.1.4-AU01	2	5641	*Sist aire acondicionado, calefacto	-	86,047.25	86,047.25	86,047.25	86,047.25	-	
25	G	1.7	2.1.1.1.4-AU01	2	5651	Equipo de comunicación y teleco	21,336,980.00	18,425,025.38	17,709,681.99	17,709,681.99	10,816,091.99	715,343.39	
25	G	1.7	2.1.1.1.4-AU01	2	5661	Accesorios de iluminación	202,399.00	140,710.32	140,710.32	140,710.32	140,710.32	-	
25	G	1.7	2.1.1.1.4-AU01	2	5663	Eq de generación y distribución e	-	1,453,050.82	1,453,050.81	1,453,050.81	675,516.27	0.01	
25	G	1.7	2.1.1.1.4-AU01	2	5671	Herramientas y máquinas -herra	15,000.00	206,462.92	206,462.92	206,462.92	173,796.12	0.03	
25	G	1.7	2.1.1.1.4-AU01	2	5691	Otros equipos	3,902,691.89	1,000,055.66	999,360.44	999,360.44	966,888.12	695.22	
25	G	1.7	2.1.1.1.4-AU01	2	5781	Árboles y plantas	28,800.00	-	-	-	-	-	
25	G	1.7	2.1.1.1.4-AU01	2	5811	Terrenos	-	-	-	-	-	-	
25	G	1.7	2.1.1.1.4-AU01	2	5911	Software	30,000.00	4,584,827.51	4,584,827.51	4,584,827.51	4,584,827.51	-	
25	G	1.7	2.1.1.1.4-AU01	2	5971	Licencias informáticas e intelect	-	3,626,823.14	3,626,823.14	3,626,823.14	2,842,042.54	-	
25	G	1.7	2.1.1.1.4-AU01	2	6221	Edificación no habitacional	160,773,756.11	25,332,545.80	110,125.03	110,125.03	110,125.03	25,222,420.77	
25	G	1.7	2.1.1.1.4-AU01	2	6271	Instalaciones y equipamiento en	-	102,762.93	102,762.93	102,762.93	102,762.93	-	
25	G	1.7	2.1.1.1.4-AU01	2	6291	*Trabajos de acabados en edificac	-	245,106.67	81,554.02	81,554.02	81,554.02	163,552.65	
25	G	1.7	2.1.1.1.4-AU01	4	4511	Pensiones	2,241,661.30	14,125.56	14,125.56	14,125.56	14,125.56	-	
25	G	1.7	2.1.1.1.4-AU01	4	4521	Jubilaciones	6,693,118.33	32,823.18	32,823.18	32,823.18	32,823.18	-	
25	G	2.5	2.1.1.1.4-AU01	1	1131	Sueldos base	75,807,460.73	90,631,891.96	78,091,423.26	78,091,423.26	78,086,328.16	12,540,468.70	
25	G	2.5	2.1.1.1.4-AU01	1	1211	Honorarios	-	698,072.89	509,795.17	509,795.17	509,795.17	188,277.72	
25	G	2.5	2.1.1.1.4-AU01	1	1212	Honorarios asimilados	348,411.60	2,706,189.57	2,706,189.57	2,706,189.57	2,236,357.31	-	
25	G	2.5	2.1.1.1.4-AU01	1	1311	Primas años de servicios efectiv	22,934,593.54	22,165,140.19	22,165,140.19	22,165,140.19	22,163,815.46	-	
25	G	2.5	2.1.1.1.4-AU01	1	1321	Prima vacacional	5,275,423.87	5,413,722.79	5,413,722.79	5,413,722.79	5,413,355.10	-	
25	G	2.5	2.1.1.1.4-AU01	1	1322	Prima dominical	-	68,725.16	68,725.16	68,725.16	41,337.70	-	
25	G	2.5	2.1.1.1.4-AU01	1	1323	Gratificación de fin de año	8,431,467.01	13,428,453.75	13,428,453.75	13,428,453.75	13,427,876.31	-	
25	G	2.5	2.1.1.1.4-AU01	1	1331	Remuneraciones por horas extra	-	3,198,643.46	3,198,643.46	3,198,643.46	1,987,981.89	-	
25	G	2.5	2.1.1.1.4-AU01	1	1342	Compensaciones por servicios	386,988.12	379,955.00	379,955.00	379,955.00	379,955.00	-	
25	G	2.5	2.1.1.1.4-AU01	1	1411	Aportaciones al isseg	13,882,104.75	14,309,885.74	14,309,885.74	14,309,885.74	14,309,885.74	-	
25	G	2.5	2.1.1.1.4-AU01	1	1414	Red médica	140,599,114.63	142,839,682.77	140,339,382.62	140,339,382.62	123,839,682.77	2,500,300.15	
25	G	2.5	2.1.1.1.4-AU01	1	1511	Cuentas para el fondo de ahorro	842,288.94	787,927.63	787,927.63	787,927.63	787,927.63	-	
25	G	2.5	2.1.1.1.4-AU01	1	1523	Pago por riesgo	-	53,933.35	53,933.35	53,933.35	53,933.35	-	
25	G	2.5	2.1.1.1.4-AU01	1	1531	Prestaciones de retiro	1,506,028.58	4,356,189.42	4,348,924.56	4,348,924.56	3,511,406.13	7,264.86	
25	G	2.5	2.1.1.1.4-AU01	1	1541	Prestación establecida condició	62,019,650.32	40,998,069.16	40,998,069.16	40,998,069.16	40,606,530.55	-	
25	G	2.5	2.1.1.1.4-AU01	1	1592	Otras prestaciones	1,213,865.54	3,473,664.18	3,473,664.18	3,473,664.18	1,933,856.05	-	
25	G	2.5	2.1.1.1.4-AU01	1	1711	Estímulos por productividad y efi	25,496,530.30	26,854,209.44	26,854,209.44	26,854,209.44	26,854,209.44	-	
25	G	2.5	2.1.1.1.4-AU01	1	1712	Estímulos al personal operativo	115,562,545.95	22,238,473.06	22,238,473.06	22,238,473.06	22,238,473.06	-	
25	G	2.5	2.1.1.1.4-AU01	1	2111	Materiales y útiles de oficina	3,905,926.11	2,975,858.22	2,975,858.22	2,975,858.22	2,965,263.42	-	
25	G	2.5	2.1.1.1.4-AU01	1	2112	Equipos menores de oficina	134,599.09	90,350.20	90,350.20	90,350.20	90,350.20	-	
25	G	2.5	2.1.1.1.4-AU01	1	2121	Materiales y útiles de impresión	198,064.77	24,367.91	24,367.91	24,367.91	24,367.91	-	
25	G	2.5	2.1.1.1.4-AU01	1	2141	Materiales y útiles tecnologías d	4,169,840.14	5,059,526.08	5,059,526.08	5,059,526.08	5,054,315.68	-	
25	G	2.5	2.1.1.1.4-AU01	1	2142	Equipos menores de tecnologías	73,979.44	30,265.52	30,265.52	30,265.52	28,956.52	-	
25	G	2.5	2.1.1.1.4-AU01	1	2151	Material impreso e información	307,597.79	245,508.42	245,508.42	245,508.42	245,508.42	-	
25	G	2.5	2.1.1.1.4-AU01	1	2161	Material de limpieza	3,023,829.42	3,738,017.11	3,738,017.11	3,738,017.11	3,738,017.11	-	
25	G	2.5	2.1.1.1.4-AU01	1	2171	Materiales y útiles de enseñanz	243,887.88	198,691.42	198,691.42	198,691.42	198,691.42	-	
25	G	2.5	2.1.1.1.4-AU01	1	2181	Material para registro e identif	-	214.02	214.02	214.02	214.02	-	
25	G	2.5	2.1.1.1.4-AU01	1	2182	Material para registro e identif	-	2,262.00	2,262.00	2,262.00	2,262.00	-	
25	G	2.5	2.1.1.1.4-AU01	1	2211	Productos Alimenticios para Per	7,500.00	-	-	-	-	-	
25	G	2.5	2.1.1.1.4-AU01	1	2212	Productos alimenticios p person	3,894,516.76	3,996,390.08	3,996,390.08	3,996,390.08	3,975,367.15	-	
25	G	2.5	2.1.1.1.4-AU01	1	2231	Utensilios para el servicio de ali	207,345.16	85,498.01	85,498.01	85,498.01	85,498.01	-	
25	G	2.5	2.1.1.1.4-AU01	1	2411	Materiales de construcción miné	95,001.01	27,653.31	27,653.31	27,653.31	27,653.31	-	
25	G	2.5	2.1.1.1.4-AU01	1	2421	Materiales de construcción de c	48,311.17	22,341.99	22,341.99	22,341.99	22,341.99	-	
25	G	2.5	2.1.1.1.4-AU01	1	2431	Materiales de construcción de c	41,847.54	30,852.92	30,852.92	30,852.92	30,852.92	-	
25	G	2.5	2.1.1.1.4-AU01	1	2441	Materiales de construcción de m	51,203.11	49,465.22	49,465.22	49,465.22	49,465.22	-	
25	G	2.5	2.1.1.1.4-AU01	1	2451	Materiales de construcción de ví	53,858.10	76,854.98	76,854.98	76,854.98	76,544.98	-	
25	G	2.5	2.1.1.1.4-AU01	1	2461	Material eléctrico e electrónico	1,279,046.98	1,656,825.21	1,656,825.21	1,656,825.21	1,649,119.68	-	
25	G	2.5	2.1.1.1.4-AU01	1	2471	Artículos metálicos para la const	167,649.46	196,525.03	196,525.03	196,525.03	196,105.03	-	
25	G	2.5	2.1.1.1.4-AU01	1	2481	Materiales complementarios	198,394.56	79,128.61	79,128.61	79,128.61	79,128.61	-	
25	G	2.5	2.1.1.1.4-AU01	1	2491	Materiales diversos	645,926.43	771,156.20	771,156.20	771,156.20	770,829.20	-	
25	G	2.5	2.1.1.1.4-AU01	1	2511	Productos químicos básicos (sus	123,124.64	95,712.89	95,712.89	95,712.89	95,712.89	-	
25	G	2.5	2.1.1.1.4-AU01	1	2521	Fertilizantes y abonos	40,669.89	3,486.55	3,486.55	3,486.55	3,486.55	-	
25	G	2.5	2.1.1.1.4-AU01	1	2522	Plaguicidas y pesticidas	18,043.90	16,312.63	16,312.63	16,312.63	16,312.63	-	
25	G	2.5	2.1.1.1.4-AU01	1	2531	Medicinas y productos farmacéu	29,994.05	8,400.09	8,400.09	8,400.09	8,400.09	-	
25	G	2.5	2.1.1.1.4-AU01	1	2541	*Materiales, accesorios y sumini	3,000.01	67,291.90	67,291.90	67,291.90	67,291.90	-	
25	G	2.5	2.1.1.1.4-AU01										

Universidad de Guanajuato
CUENTAS DEL EJERCICIO PRESUPUESTAL 2018



25	G	2.5	2.1.1.1.4-AU01	1	3271	Arrendamiento de activos intangibles	196,000.00	88,296.33	88,296.33	88,296.33	88,296.33	-
25	G	2.5	2.1.1.1.4-AU01	1	3291	Otros arrendamientos	57,000.00	44,119.76	44,119.76	44,119.76	44,119.76	-
25	G	2.5	2.1.1.1.4-AU01	1	3331	Servicios de consultoría administrativa	30,000.00	1,367,629.00	1,079,276.41	1,079,276.41	1,079,276.41	288,352.59
25	G	2.5	2.1.1.1.4-AU01	1	3332	*Servicios de procesos, técnica y	87,000.00	-	-	-	-	-
25	G	2.5	2.1.1.1.4-AU01	1	3341	Servicios de capacitación	3,940,723.94	2,466,408.94	2,466,408.94	2,466,408.94	2,466,408.94	-
25	G	2.5	2.1.1.1.4-AU01	1	3353	Servicios estadísticos y geográficos	8,000.00	-	-	-	-	-
25	G	2.5	2.1.1.1.4-AU01	1	3361	*Impr doc ofic,identif,formas admi	536,840.66	37,345.56	37,345.56	37,345.56	37,345.56	-
25	G	2.5	2.1.1.1.4-AU01	1	3362	Servicios de impresión	713,192.38	493,268.80	493,268.80	493,268.80	493,268.80	-
25	G	2.5	2.1.1.1.4-AU01	1	3363	Servicios de fotocopiado	800,296.38	963,095.16	963,095.16	963,095.16	963,095.16	-
25	G	2.5	2.1.1.1.4-AU01	1	3364	Servicios de apoyo administrativo	2,203.92	44,135.98	44,135.98	44,135.98	44,135.98	-
25	G	2.5	2.1.1.1.4-AU01	1	3381	Servicios de vigilancia	2,300.00	-	-	-	-	-
25	G	2.5	2.1.1.1.4-AU01	1	3391	*Servicios profesionales, científicos	28,600.00	252,414.44	252,414.44	252,414.44	252,414.44	9,536.00
25	G	2.5	2.1.1.1.4-AU01	1	3411	Servicios financieros y bancarios	-	10,697,108.02	2,834,297.24	2,834,297.24	2,834,297.24	7,862,810.78
25	G	2.5	2.1.1.1.4-AU01	1	3441	Seguros de responsabilidad patrimonial	-	10,126.80	10,126.80	10,126.80	10,126.80	-
25	G	2.5	2.1.1.1.4-AU01	1	3451	Seguro de bienes patrimoniales	780,870.94	602,546.55	602,546.55	602,546.55	602,546.55	-
25	G	2.5	2.1.1.1.4-AU01	1	3471	Fletes y maniobras	14,640.00	3,022.59	3,022.59	3,022.59	3,022.59	-
25	G	2.5	2.1.1.1.4-AU01	1	3511	Conservación y mantenimiento de bienes	1,851,164.21	2,742,431.15	2,739,289.60	2,739,289.60	2,739,289.60	3,141.55
25	G	2.5	2.1.1.1.4-AU01	1	3512	Adaptación de inmuebles	39,460.00	180,341.35	180,341.35	180,341.35	180,341.35	-
25	G	2.5	2.1.1.1.4-AU01	1	3521	Instalación reparac mantto eq	307,083.00	574,585.66	574,585.66	574,585.66	574,585.66	-
25	G	2.5	2.1.1.1.4-AU01	1	3522	Instalación reparac mantto eq	152,000.00	160,827.58	160,827.58	160,827.58	160,827.58	-
25	G	2.5	2.1.1.1.4-AU01	1	3531	Instalación reparac mantto eq	685,195.65	295,540.34	295,540.34	295,540.34	295,540.34	-
25	G	2.5	2.1.1.1.4-AU01	1	3541	*Instalación reparac mantto eq	136,615.00	652,233.60	555,566.43	555,566.43	469,900.30	96,667.17
25	G	2.5	2.1.1.1.4-AU01	1	3551	Mantenimiento y conservación de bienes	1,432,034.42	1,316,943.44	1,316,943.44	1,316,943.44	1,315,087.44	-
25	G	2.5	2.1.1.1.4-AU01	1	3571	*Instalación, mantenimiento má	877,769.04	1,138,653.75	1,138,653.75	1,138,653.75	1,056,579.81	-
25	G	2.5	2.1.1.1.4-AU01	1	3581	Servicios de limpieza y manejo de residuos	327,871.70	243,046.48	243,046.48	243,046.48	242,983.48	-
25	G	2.5	2.1.1.1.4-AU01	1	3591	Servicios de jardinería y fumigación	622,865.74	588,976.16	588,976.16	588,976.16	588,976.16	-
25	G	2.5	2.1.1.1.4-AU01	1	3621	Promoción para la venta de bienes	36,000.00	-	-	-	-	-
25	G	2.5	2.1.1.1.4-AU01	1	3651	*Servicios industria filmica, del sector creativo y videos de contenido	10,000.00	4,640.00	4,640.00	4,640.00	4,640.00	-
25	G	2.5	2.1.1.1.4-AU01	1	3711	Pasajes aéreos nacionales para pasajeros	250,300.00	80,606.70	80,606.70	80,606.70	80,606.70	-
25	G	2.5	2.1.1.1.4-AU01	1	3712	Pasajes aéreos internacionales para pasajeros	166,246.00	68,277.62	68,277.62	68,277.62	68,277.62	-
25	G	2.5	2.1.1.1.4-AU01	1	3721	Pasajes terrestres nacionales para pasajeros	410,521.97	194,802.37	194,802.37	194,802.37	193,699.27	-
25	G	2.5	2.1.1.1.4-AU01	1	3722	Pasajes terrestres internacionales para pasajeros	3,940.52	8,102.97	8,102.97	8,102.97	8,102.97	-
25	G	2.5	2.1.1.1.4-AU01	1	3751	Viáticos nacionales para servidores públicos	1,977,040.28	1,085,137.94	1,085,137.94	1,085,137.94	1,082,595.94	-
25	G	2.5	2.1.1.1.4-AU01	1	3752	Alimentos en el país (en viáticos)	404,515.35	520.20	520.20	520.20	520.20	-
25	G	2.5	2.1.1.1.4-AU01	1	3753	Hospedaje en el país (en viáticos)	40,746.60	3,702.43	3,702.43	3,702.43	3,702.43	-
25	G	2.5	2.1.1.1.4-AU01	1	3761	Viáticos en el extranjero	46,264.56	58,725.97	58,725.97	58,725.97	58,725.97	-
25	G	2.5	2.1.1.1.4-AU01	1	3763	Hospedaje en el extranjero	10,500.00	-	-	-	-	-
25	G	2.5	2.1.1.1.4-AU01	1	3781	Servicios integrales de traslado y hospedaje	29,775,340.00	209,339.00	-	-	-	209,339.00
25	G	2.5	2.1.1.1.4-AU01	1	3791	Otros servicios de traslado y hospedaje	1,120,841.89	605,472.14	605,472.14	605,472.14	602,906.14	-
25	G	2.5	2.1.1.1.4-AU01	1	3821	Gastos de ceremonial de los títulos	137,500.00	29,152.01	29,152.01	29,152.01	29,152.01	-
25	G	2.5	2.1.1.1.4-AU01	1	3841	Gastos de orden social y cultural	71,100.00	30,162.94	30,162.94	30,162.94	30,162.94	-
25	G	2.5	2.1.1.1.4-AU01	1	3831	Congresos y convenciones	16,399.98	230,347.04	191,150.04	191,150.04	191,150.04	39,197.00
25	G	2.5	2.1.1.1.4-AU01	1	3852	Gastos servidor público superior	27,000.00	-	-	-	-	-
25	G	2.5	2.1.1.1.4-AU01	1	3853	Gastos de representación	25,900.00	114,396.41	114,396.41	114,396.41	114,396.41	-
25	G	2.5	2.1.1.1.4-AU01	1	3921	Otros impuestos y derechos	167,674.29	109,998.75	109,998.75	109,998.75	109,998.75	-
25	G	2.5	2.1.1.1.4-AU01	1	3951	*Penas, multas, accesorios y costas	1,030.00	-	-	-	-	-
25	G	2.5	2.1.1.1.4-AU01	2	5151	Computadoras y equipo periférico	112,978,253.00	2,110.00	2,110.00	2,110.00	2,110.00	-
25	G	2.5	2.1.1.1.4-AU01	2	5191	Otros mobiliarios y equipos de oficina	-	-	-	-	-	-
25	G	2.5	2.1.1.1.4-AU01	2	5211	Equipo de audio y de video	-	24,360.00	24,360.00	24,360.00	24,360.00	-
25	G	2.5	2.1.1.1.4-AU01	2	5311	*Equipo para uso médico, dental	69,616,837.66	-	-	-	-	-
25	G	2.5	2.1.1.1.4-AU01	2	5671	Herramientas y máquinas-herramientas	-	-	-	-	-	-
25	G	2.5	2.1.1.1.4-AU01	2	6221	Edificación no habitacional	131,000,000.00	-	-	-	-	-
25	G	2.5	2.1.1.1.4-AU01	2	6271	Instalaciones y equipamiento en edificios	-	-	-	-	-	-
25	G	2.5	2.1.1.1.4-AU01	2	6291	Trabajos de acabados en edificación	-	205,920.00	205,491.74	205,491.74	205,491.74	428.26
25	G	2.5	2.1.1.1.4-AU01	4	4511	Pensiones	82,556,546.85	46,270,491.48	46,053,501.96	46,053,501.96	45,902,325.55	216,989.52
25	G	2.5	2.1.1.1.4-AU01	4	4521	Jubilaciones	204,836,787.10	79,256,793.19	79,256,793.19	79,256,793.19	78,928,443.40	-
25	G	2.7	2.1.1.1.4-AU01	1	1131	Sueldos base	-	6,247,137.05	6,247,137.05	6,247,137.05	6,247,137.05	-
25	G	2.7	2.1.1.1.4-AU01	1	1311	Primas años de servicios efectivos	-	1,666,495.77	1,666,495.77	1,666,495.77	1,666,495.77	-
25	G	2.7	2.1.1.1.4-AU01	1	1342	Compensaciones por servicios	-	16,540.08	16,540.08	16,540.08	16,540.08	-
25	G	2.7	2.1.1.1.4-AU01	1	1531	Prestaciones de retiro	-	0.35	0.35	0.35	0.35	-
25	G	2.7	2.1.1.1.4-AU01	1	1541	Prestación establecida condicional	-	1,440,691.53	1,440,691.53	1,440,691.53	1,440,691.53	-
25	G	2.7	2.1.1.1.4-AU01	1	1592	Otras prestaciones	-	-	-	-	-	-
25	G	2.7	2.1.1.1.4-AU01	1	1711	Estímulos por productividad y eficiencia	-	3,102,071.01	3,102,071.01	3,102,071.01	3,102,071.01	-
25	G	2.7	2.1.1.1.4-AU01	1	1712	Estímulos al personal operativo	-	558,777.02	558,777.02	558,777.02	558,777.02	-
25	G	2.7	2.1.1.1.4-AU01	1	2141	Materiales y útiles tecnológicos de oficina	-	5,448.49	5,405.60	5,405.60	5,405.60	42.89
25	G	2.7	2.1.1.1.4-AU01	1	2551	Materiales accesorios y suministros	-	290.67	-	-	-	290.67
25	G	2.7	2.1.1.1.4-AU01	1	3541	*Instalación reparac mantto eq	-	81,200.00	81,200.00	81,200.00	81,200.00	-
25	G	2.7	2.1.1.1.4-AU01	2	5111	Muebles de oficina y estantería	-	7,571.74	7,571.74	7,571.74	7,571.74	-
25	G	2.7	2.1.1.1.4-AU01	2	5151	Computadoras y equipo periférico	-	154,200.93	131,900.02	131,900.02	131,900.02	22,300.91
25	G	2.7	2.1.1.1.4-AU01	2	5211	Equipo de audio y de video	-	271,812.15	16,000.00	16,000.00	16,000.00	255,812.15
25	G	2.7	2.1.1.1.4-AU01	2	5311	*Equipo para uso médico, dental	22,871,033.27	766,027.81	-	-	-	766,027.81
25	G	2.7	2.1.1.1.4-AU01	2	5322	Instrumentos de laboratorio	-	39,981.25	39,981.21	39,981.21	39,981.21	0.04
25	G	2.7	2.1.1.1.4-AU01	2	5691	Otros equipos	-	489,031.56	-	-	-	489,031.56
25	G	2.7	2.1.1.1.4-AU01	2	6221	Edificación no habitacional	-	6,714,075.51	4,602,025.74	4,602,025.74	4,245,301.36	2,112,049.77
25	G	2.7	2.1.1.1.4-AU01	4	4511	Jubilaciones	-	18,398.10	18,398.10	18,398.10	18,398.10	-
25	P	1.1	2.1.1.1.4-AU01	1	1131	Sueldos base	49,542,212.50	44,204,039.66	44,204,039.66	44,204,039.66	44,204,039.66	-
25	P	1.1	2.1.1.1.4-AU01	1	1211	Honorarios	12,211.00	1,724,950.88	1,724,950.88	1,724,950.88	1,724,950.88	-
25	P	1.1	2.1.1.1.4-AU01	1	1212	Honorarios asimilados	70,170,602.41	96,586,123.37	96,586,123.37	96,586,123.37	96,572,367.58	-
25	P	1.1	2.1.1.1.4-AU01	1	1311	Primas años de servicios efectivos	13,527,969.35	11,645,675.56	11,645,675.56	11,645,675.56	11,645,675.56	-
25	P	1.1	2.1.1.1.4-AU01	1	1321	Prima vacacional	3,330,327.88	3,136,980.75	3,136,980.75	3,136,980.75	3,136,980.75	-
25	P	1.1	2.1.1.1.4-AU01	1	1323	Gratificación de fin de año	5,506,931.72	3,228,165.03	3,228,165.03	3,228,165.03	3,228,165.03	-
25	P	1.1	2.1.1.1.4-AU01	1	1331	Remuneraciones por horas extras	-	5,104.24	5,104.24	5,104.24	5,104.24	-
25	P	1.1	2.1.1.1.4-AU01	1	1411	Aportaciones al ISSG	9,697,419.20	4,919,649.26	4,919,649.26	4,919,649.26	4,919,649.26	-
25	P	1.1	2.1.1.1.4-AU01	1	1511	Cuotas para el fondo de ahorro	493,404.32	241,655.91	241,655.91	241,655.91	241,655.91	-
25	P	1.1	2.1.1.1.4-AU01	1	1531	Prestaciones de retiro	982,992.12	1,161,197.15	1,161,197.15	1,161,197.15	1,161,197.15	-
25	P	1.1	2.1.1.1.4-AU01	1	1541	Prestación establecida condicional	22,201,266.35	13,251,693.03	13,251,693.03	13,251,693.03	13,251,693.03	-
25	P	1.1	2.1.1.1.4-AU01	1	1592	Otras prestaciones	369,258.14	362,702				

Universidad de Guanajuato
CUENTAS DEL EJERCICIO PRESUPUESTAL 2018



25	P	1.1	2.1.1.1.4-AU01	1	3761	Viáticos en el extranjero	-	12,446.08	12,446.08	12,446.08	-	-
25	P	1.1	2.1.1.1.4-AU01	1	3791	Otros servicios de traslado y hos	-	19,657.20	19,657.20	19,657.20	19,657.20	-
25	P	1.1	2.1.1.1.4-AU01	1	3831	Congresos y convenciones	-	6,050.00	6,050.00	6,050.00	6,050.00	-
25	P	1.1	2.1.1.1.4-AU01	1	3853	Gastos de representación	-	-	-	-	-	-
25	P	1.1	2.1.1.1.4-AU01	1	4413	Premios recompensas pensión n	-	120,000.00	120,000.00	120,000.00	120,000.00	120,000.00
25	P	1.1	2.1.1.1.4-AU01	1	4421	Becas	-	56,500.00	56,500.00	56,500.00	56,500.00	-
25	P	1.1	2.1.1.1.4-AU01	4	4511	Pensiones	-	1,417,600.75	1,417,600.75	1,417,600.75	1,417,600.75	-
25	P	1.1	2.1.1.1.4-AU01	4	4521	Jubilaciones	-	1,920,780.39	1,920,780.39	1,920,780.39	1,920,780.39	-
25	P	1.4	2.1.1.1.4-AU01	1	1211	Honorarios	8,162,686.51	1,810,620.99	1,481,704.17	1,481,704.17	1,481,704.17	328,916.82
25	P	1.4	2.1.1.1.4-AU01	1	1212	Honorarios asimilados	43,856,335.06	24,549,211.29	16,594,461.11	16,594,461.11	16,594,461.11	7,954,750.18
25	P	1.4	2.1.1.1.4-AU01	1	1221	Remuneraciones para eventual	-	-	-	-	-	-
25	P	1.4	2.1.1.1.4-AU01	1	1322	Prima dominical	-	12,313.23	12,313.23	12,313.23	12,313.23	-
25	P	1.4	2.1.1.1.4-AU01	1	1331	Remuneraciones por horas extra	1,243,544.92	562,710.06	515,104.11	515,104.11	515,104.11	47,605.95
25	P	1.4	2.1.1.1.4-AU01	1	1341	Compensaciones por servicios e	24,000.00	-	-	-	-	-
25	P	1.4	2.1.1.1.4-AU01	1	1414	Red médica	-	6,432.17	6,432.17	6,432.17	6,432.17	-
25	P	1.4	2.1.1.1.4-AU01	1	1441	Seguros	331,100.00	-	-	-	-	-
25	P	1.4	2.1.1.1.4-AU01	1	1541	Prestación establecida condic	25,000.00	5,000.00	5,000.00	5,000.00	5,000.00	-
25	P	1.4	2.1.1.1.4-AU01	1	1551	Capacitación de los servidores p	30,000.00	-	-	-	-	-
25	P	1.4	2.1.1.1.4-AU01	1	1592	Otras prestaciones	-	31,959.94	31,959.94	31,959.94	31,959.94	-
25	P	1.4	2.1.1.1.4-AU01	1	1711	Estímulos por productividad y efi	-	-	-	-	-	-
25	P	1.4	2.1.1.1.4-AU01	1	2111	Materiales y útiles de oficina	1,682,063.66	41,653,875.97	503,377.94	503,377.94	499,550.59	41,150,498.03
25	P	1.4	2.1.1.1.4-AU01	1	2112	Equipos menores de oficina	59,842.20	12,047.96	10,689.06	10,689.06	10,689.06	1,358.90
25	P	1.4	2.1.1.1.4-AU01	1	2121	Materiales y útiles de impresi	428,400.00	11,949.99	9,908.15	9,908.15	9,908.15	2,041.84
25	P	1.4	2.1.1.1.4-AU01	1	2131	Material estadístico y geográfc	-	-	-	-	-	-
25	P	1.4	2.1.1.1.4-AU01	1	2141	Materiales y útiles tecnologías d	1,111,245.48	464,091.82	372,728.52	372,728.52	372,728.52	91,363.30
25	P	1.4	2.1.1.1.4-AU01	1	2142	Equipos menores de tecnologías	-	9,700.00	9,699.00	9,699.00	9,699.00	1.00
25	P	1.4	2.1.1.1.4-AU01	1	2151	Material impreso e informac	2,919,370.20	1,620,015.53	1,530,648.07	1,530,648.07	1,520,429.05	89,367.46
25	P	1.4	2.1.1.1.4-AU01	1	2152	Libros	958,246.48	580,281.09	401,821.32	401,821.32	396,588.17	178,459.77
25	P	1.4	2.1.1.1.4-AU01	1	2161	Material de limpieza	284,175.34	60,991.87	40,783.72	40,783.72	40,783.72	3,290.55
25	P	1.4	2.1.1.1.4-AU01	1	2171	Materiales y útiles de enseñanz	400,575.99	314,618.28	272,636.83	272,636.83	266,008.57	41,981.45
25	P	1.4	2.1.1.1.4-AU01	1	2182	Material para registro e identif	48,000.00	2,878.88	2,878.88	2,878.88	2,878.88	-
25	P	1.4	2.1.1.1.4-AU01	1	2211	Productos Alimenticios para Per	155,840.00	-	-	-	-	-
25	P	1.4	2.1.1.1.4-AU01	1	2212	Productos alimenticios p person	3,964,627.85	3,226,452.45	3,044,733.88	3,044,733.88	2,949,541.41	181,718.57
25	P	1.4	2.1.1.1.4-AU01	1	2221	Productos alimenticios para ali	-	197,392.91	181,492.91	181,492.91	181,492.91	15,900.00
25	P	1.4	2.1.1.1.4-AU01	1	2231	Utensilios para el servicio de ali	22,100.00	2,517.69	2,517.69	2,517.69	2,517.69	-
25	P	1.4	2.1.1.1.4-AU01	1	2411	Materiales de construcción min	123,237.10	34,333.05	34,333.05	34,333.05	34,333.05	-
25	P	1.4	2.1.1.1.4-AU01	1	2421	Materiales de construcción de c	11,875.00	6,171.00	6,171.00	6,171.00	6,171.00	-
25	P	1.4	2.1.1.1.4-AU01	1	2431	Materiales de construcción de c	-	1,160.00	1,160.00	1,160.00	1,160.00	-
25	P	1.4	2.1.1.1.4-AU01	1	2441	Materiales de construcción de m	24,000.00	116,304.96	105,361.46	105,361.46	105,361.46	10,943.50
25	P	1.4	2.1.1.1.4-AU01	1	2451	Materiales de construcción de vi	292,249.00	13,470.40	11,358.41	11,358.41	11,358.41	2,111.99
25	P	1.4	2.1.1.1.4-AU01	1	2461	Material eléctrico y electrónico	50,868.00	110,670.04	107,379.49	107,379.49	106,771.49	3,290.55
25	P	1.4	2.1.1.1.4-AU01	1	2471	Artículos metálicos para la const	12,532.00	68,380.13	67,092.69	67,092.69	65,464.88	1,287.44
25	P	1.4	2.1.1.1.4-AU01	1	2481	Materiales complementarios	-	3,841.00	3,733.80	3,733.80	3,733.80	-
25	P	1.4	2.1.1.1.4-AU01	1	2491	Materiales diversos	26,500.00	133,384.96	126,343.39	126,343.39	126,004.89	7,041.57
25	P	1.4	2.1.1.1.4-AU01	1	2511	Productos químicos básicos (sus	1,276,304.87	653,742.90	578,437.56	578,437.56	542,929.96	75,305.34
25	P	1.4	2.1.1.1.4-AU01	1	2521	Fertilizantes y abonos	83,520.00	154,815.95	154,815.95	154,815.95	154,815.95	-
25	P	1.4	2.1.1.1.4-AU01	1	2522	Plaguicidas y pesticidas	-	34,930.07	10,130.06	10,130.06	10,130.06	24,800.01
25	P	1.4	2.1.1.1.4-AU01	1	2531	Medicinas y productos farmacéu	29,850.00	30,739.44	21,544.30	21,544.30	21,544.30	9,195.14
25	P	1.4	2.1.1.1.4-AU01	1	2541	"Materiales, accesorios y sumini	196,415.12	82,891.77	59,127.54	59,127.54	56,726.34	23,764.23
25	P	1.4	2.1.1.1.4-AU01	1	2551	Materiales accesorios y sumini	800,863.60	1,041,736.34	896,973.43	896,973.43	705,619.20	144,762.91
25	P	1.4	2.1.1.1.4-AU01	1	2561	"Fibras sintéticas, hules, plástic	14,565.96	79,728.85	75,138.45	75,138.45	73,612.17	4,590.40
25	P	1.4	2.1.1.1.4-AU01	1	2591	Otros productos químicos	38,438.85	525,048.89	508,528.16	508,528.16	508,528.16	16,520.73
25	P	1.4	2.1.1.1.4-AU01	1	2611	"Combustibles, lubricantes y adi	297,000.00	5,000.00	-	-	-	5,000.00
25	P	1.4	2.1.1.1.4-AU01	1	2612	"Combustibles, lubricantes, adit	2,209,432.88	2,059,470.96	1,804,153.44	1,804,153.44	1,744,051.48	255,325.52
25	P	1.4	2.1.1.1.4-AU01	1	2613	"Combustibles, lubricantes y adi	-	42,640.28	42,640.28	42,640.28	42,640.28	-
25	P	1.4	2.1.1.1.4-AU01	1	2621	Carbón y sus derivados	-	78.00	78.00	78.00	78.00	-
25	P	1.4	2.1.1.1.4-AU01	1	2711	Vestuario y uniformes	4,753,833.59	6,323,546.59	4,750,467.66	4,750,467.66	4,467,629.64	1,573,078.93
25	P	1.4	2.1.1.1.4-AU01	1	2712	Enseres de escenografía	6,000.00	68,512.27	57,570.28	57,570.28	56,516.28	10,941.99
25	P	1.4	2.1.1.1.4-AU01	1	2721	Prendas de seguridad	10,000.00	12,272.61	12,272.61	12,272.61	12,272.61	-
25	P	1.4	2.1.1.1.4-AU01	1	2722	Prendas de protección personal	-	7,251.99	7,251.99	7,251.99	7,251.99	-
25	P	1.4	2.1.1.1.4-AU01	1	2731	Artículos deportivos	1,574,994.32	1,590,688.32	1,587,778.87	1,587,778.87	1,587,778.87	2,909.45
25	P	1.4	2.1.1.1.4-AU01	1	2741	Productos textiles	33,795.00	171,160.01	170,980.12	170,980.12	170,755.17	179.89
25	P	1.4	2.1.1.1.4-AU01	1	2751	"Blancos y otros productos textil	22,764.00	5,543.41	5,543.41	5,543.41	5,543.41	-
25	P	1.4	2.1.1.1.4-AU01	1	2911	Herramientas menores	-	43,431.42	43,331.42	43,331.42	35,553.42	100.00
25	P	1.4	2.1.1.1.4-AU01	1	2921	Refacciones y accesorios menor	-	5,413.68	5,413.68	5,413.68	5,413.68	-
25	P	1.4	2.1.1.1.4-AU01	1	2931	Refacciones y accesorios menor	-	7,660.00	7,501.00	7,501.00	7,501.00	159.00
25	P	1.4	2.1.1.1.4-AU01	1	2932	Refacción y accesorio menor eq	25,000.00	16,008.00	16,008.00	16,008.00	16,008.00	-
25	P	1.4	2.1.1.1.4-AU01	1	2941	Refacción y accesorio menor de	5,000.00	51,658.00	47,798.76	47,798.76	47,798.76	3,859.24
25	P	1.4	2.1.1.1.4-AU01	1	2951	Refacción y accesorio menor de	21,351.60	20,296.28	20,296.28	20,296.28	20,296.28	-
25	P	1.4	2.1.1.1.4-AU01	1	2961	Refacciones y accesorios menor	-	14,891.57	13,336.47	13,336.47	13,336.47	1,555.10
25	P	1.4	2.1.1.1.4-AU01	1	2981	Refacción y accesorio menor de t	-	23,210.01	23,210.01	23,210.01	23,210.01	-
25	P	1.4	2.1.1.1.4-AU01	1	2991	Refacción y accesorio menor otr	-	22,598.83	22,598.83	22,598.83	22,598.83	-
25	P	1.4	2.1.1.1.4-AU01	1	3111	Servicio de energía eléctrica	81,600.00	328,291.00	322,894.16	322,894.16	322,894.16	5,396.84
25	P	1.4	2.1.1.1.4-AU01	1	3121	Servicio de gas	-	85,484.67	77,356.06	77,356.06	77,356.06	8,128.61
25	P	1.4	2.1.1.1.4-AU01	1	3131	Servicio de agua	104,400.00	47,561.72	42,456.71	42,456.71	42,456.71	5,105.01
25	P	1.4	2.1.1.1.4-AU01	1	3141	Servicio telefonía tradicional	26,400.00	30,002.95	16,192.66	16,192.66	14,998.66	1,810.29
25	P	1.4	2.1.1.1.4-AU01	1	3151	Servicio telefonía celular	42,000.00	9,888.69	9,119.32	9,119.32	9,119.32	769.37
25	P	1.4	2.1.1.1.4-AU01	1	3171	Servicios de acceso de internet	15,000.00	-	-	-	-	-
25	P	1.4	2.1.1.1.4-AU01	1	3172	Servicios de redes	-	27,500.00	27,500.00	27,500.00	27,500.00	-
25	P	1.4	2.1.1.1.4-AU01	1	3173	Servicios de procesamiento de ir	5,000.00	6,000.00	6,000.00	6,000.00	6,000.00	-
25	P	1.4	2.1.1.1.4-AU01	1	3181	Servicio postal	30,825.67	69,533.22	56,062.65	56,062.65	46,814.47	13,470.57
25	P	1.4	2.1.1.1.4-AU01	1	3192	Contratación de otros servicios	3,959.00	-	-	-	-	-
25	P	1.4	2.1.1.1.4-AU01	1	3221	Arrendamiento de edificios y loc	642,146.00	263,075.60	237,830.60	237,830.60	229,251.60	25,245.00
25	P	1.4	2.1.1.1.4-AU01	1	3231	Arrendamiento de equipo de adr	145,250.00	48,500.00	39,008.06	39,008.06	39,008.06	9,491.94
25	P	1.4	2.1.1.1.4-AU01	1	3232	Arrendamiento de equipo educa	85,950.00	48,093.99	48,093.99	48,093.99	48,093.99	-
25	P	1.4	2.1.1.1.4-AU01	1	3251	"Arrendamiento de vehiculos ter	698,687.60	-	-	-	-	-
25	P	1.4	2.1.1.1.4-AU01	1	3252</							

Universidad de Guanajuato
CUENTAS DEL EJERCICIO PRESUPUESTAL 2018



25	P	1.4	2.1.1.1.4-AU01	1	3571	*Instalación, mantenimiento má	158,054.41	30,708.40	30,708.40	30,708.40	30,708.40	-
25	P	1.4	2.1.1.1.4-AU01	1	3581	Servicios de limpieza y manejo d	33,651.00	5,933.64	5,933.64	5,933.64	5,933.64	-
25	P	1.4	2.1.1.1.4-AU01	1	3591	Servicios de jardinería y fumigac	4,000.00	-	-	-	-	-
25	P	1.4	2.1.1.1.4-AU01	1	3611	Difusión e informac de mensajes	-	-	-	-	-	-
25	P	1.4	2.1.1.1.4-AU01	1	3612	Impresión y elaboración de publi	-	245.17	245.17	245.17	245.17	-
25	P	1.4	2.1.1.1.4-AU01	1	3613	Espectáculos culturales	-	-	-	-	-	-
25	P	1.4	2.1.1.1.4-AU01	1	3614	INSERCIÓNES Y PUBLICACIONES PR	-	25,288.00	-	-	-	25,288.00
25	P	1.4	2.1.1.1.4-AU01	1	3621	Promoción para la venta de bien	677,000.00	72,839.52	70,407.52	70,407.52	70,407.52	2,432.00
25	P	1.4	2.1.1.1.4-AU01	1	3631	*Serv creatividad, producc de pu	-	11,900.00	11,890.00	11,890.00	11,890.00	10.00
25	P	1.4	2.1.1.1.4-AU01	1	3641	Servicios de revelado de fotograf	-	52.00	52.00	52.00	52.00	-
25	P	1.4	2.1.1.1.4-AU01	1	3651	*Servicios industria filmica, del s	192,000.00	72,268.00	72,268.00	72,268.00	72,268.00	-
25	P	1.4	2.1.1.1.4-AU01	1	3661	Serv d creac y difus de contenido	137,888.76	100,226.00	72,225.36	72,225.36	72,225.36	28,000.64
25	P	1.4	2.1.1.1.4-AU01	1	3691	Otros servicios de información	-	128,528.00	128,528.00	128,528.00	128,528.00	-
25	P	1.4	2.1.1.1.4-AU01	1	3711	Pasajes aéreos nacionales para	3,975,252.06	1,612,206.79	1,581,780.06	1,581,780.06	1,581,780.06	30,426.73
25	P	1.4	2.1.1.1.4-AU01	1	3712	Pasajes aéreos internacionales v	8,287,323.84	3,828,865.55	3,693,343.45	3,693,343.45	3,613,246.69	135,522.10
25	P	1.4	2.1.1.1.4-AU01	1	3721	Pasajes terrestres nacionales pa	2,507,150.22	616,199.39	524,872.80	524,872.80	519,866.20	91,326.59
25	P	1.4	2.1.1.1.4-AU01	1	3722	Pasajes terrestres internaciona	510,544.84	320,788.79	239,450.71	239,450.71	223,030.22	81,338.08
25	P	1.4	2.1.1.1.4-AU01	1	3731	*Pasajes marítimo,lacustre,fluvi	-	390.00	390.00	390.00	390.00	-
25	P	1.4	2.1.1.1.4-AU01	1	3732	*Pasajes marítimo,lacustre,fluvi	150,000.00	-	-	-	-	-
25	P	1.4	2.1.1.1.4-AU01	1	3751	Viáticos nacionales para servido	8,921,265.73	5,144,370.64	4,527,741.67	4,527,741.67	4,435,571.05	616,628.97
25	P	1.4	2.1.1.1.4-AU01	1	3752	Alimentos en el país (en viáticos	800,313.41	450.00	432.00	432.00	432.00	18.00
25	P	1.4	2.1.1.1.4-AU01	1	3753	Hospedaje en el país (en viáticos	1,258,544.31	6,606.50	4,962.05	4,962.05	4,962.05	1,644.45
25	P	1.4	2.1.1.1.4-AU01	1	3754	Trabajo de campo	45,191.00	-	-	-	-	-
25	P	1.4	2.1.1.1.4-AU01	1	3761	Viáticos en el extranjero	3,835,863.52	2,543,503.81	2,128,277.75	2,128,277.75	2,074,808.37	415,226.06
25	P	1.4	2.1.1.1.4-AU01	1	3762	Alimentos en el extranjero	189,520.00	4,951.14	4,951.14	4,951.14	4,951.14	-
25	P	1.4	2.1.1.1.4-AU01	1	3763	Hospedaje en el extranjero	582,092.98	-	-	-	-	-
25	P	1.4	2.1.1.1.4-AU01	1	3781	Servicios integrales de traslado y	582,200.00	39,966.25	39,966.25	39,966.25	39,966.25	-
25	P	1.4	2.1.1.1.4-AU01	1	3791	Otros servicios de traslado y hos	1,175,146.63	518,836.21	376,532.92	376,532.92	346,110.71	142,303.29
25	P	1.4	2.1.1.1.4-AU01	1	3811	Gastos de ceremonial del h. ayu	130,000.00	-	-	-	-	-
25	P	1.4	2.1.1.1.4-AU01	1	3812	Gastos de ceremonial de los titu	37,628.64	103,743.97	99,014.23	99,014.23	99,014.23	4,729.74
25	P	1.4	2.1.1.1.4-AU01	1	3821	Gastos de orden social y cultura	2,582,950.52	3,521,593.82	3,347,101.40	3,347,101.40	3,224,331.81	174,492.42
25	P	1.4	2.1.1.1.4-AU01	1	3831	Congresos y convenciones	2,582,188.63	9,946,914.83	9,573,399.56	9,573,399.56	9,470,695.14	373,515.27
25	P	1.4	2.1.1.1.4-AU01	1	3841	Exposiciones	25,000.00	615,440.11	615,440.11	615,440.11	615,440.11	-
25	P	1.4	2.1.1.1.4-AU01	1	3851	Gastos inherentes a la investidu	3,750.00	-	-	-	-	-
25	P	1.4	2.1.1.1.4-AU01	1	3853	Gastos de representación	-	366,042.67	295,164.58	295,164.58	293,863.06	70,878.09
25	P	1.4	2.1.1.1.4-AU01	1	3911	Servicios funerarios y de cement	36,000.00	36,000.00	-	-	-	36,000.00
25	P	1.4	2.1.1.1.4-AU01	1	3921	Otros impuestos y derechos	150,000.00	19,606.50	18,250.65	18,250.65	17,350.65	1,355.85
25	P	1.4	2.1.1.1.4-AU01	1	3931	Impuestos y derechos de import	-	34,765.71	31,428.62	31,428.62	31,428.62	3,337.09
25	P	1.4	2.1.1.1.4-AU01	1	3981	Impuesto sobre nóminas	20,237,156.41	21,736,829.26	20,843,592.95	20,843,592.95	18,154,949.55	893,236.31
25	P	1.4	2.1.1.1.4-AU01	1	3991	Otros servicios generales	-	7,158.41	7,158.41	7,158.41	7,158.41	-
25	P	1.4	2.1.1.1.4-AU01	1	4411	Ayudas sociales a personas (Actv	1,457,328.01	241,336.15	228,582.13	228,582.13	225,953.98	12,754.02
25	P	1.4	2.1.1.1.4-AU01	1	4412	Funerales y pagos de defunción	-	81,432.00	81,432.00	81,432.00	81,432.00	-
25	P	1.4	2.1.1.1.4-AU01	1	4413	Premios recompensas pensión r	48,000.00	208,319.93	189,070.43	189,070.43	188,070.43	19,249.50
25	P	1.4	2.1.1.1.4-AU01	1	4414	*Premios, estímulos, seguros a d	-	4,326.80	-	-	-	4,326.80
25	P	1.4	2.1.1.1.4-AU01	1	4421	Becas	15,610,968.76	34,028,163.63	33,066,410.64	33,066,410.64	32,732,145.64	961,752.99
25	P	1.4	2.1.1.1.4-AU01	1	4431	Ayudas sociales a instituciones c	50,065.65	-	-	-	-	-
25	P	1.4	2.1.1.1.4-AU01	1	4441	Ayudas sociales a activid científi	677,000.00	14,412,453.84	13,940,339.52	13,940,339.52	13,911,298.91	472,114.32
25	P	1.4	2.1.1.1.4-AU01	1	4811	Donativos a instituciones sin fin	-	100,000.00	100,000.00	100,000.00	100,000.00	-
25	P	1.4	2.1.1.1.4-AU01	2	5111	Muebles de oficina y estantería	503,297.00	60,504.90	60,504.90	60,504.90	60,504.90	-
25	P	1.4	2.1.1.1.4-AU01	2	5121	*Muebles, excepto de oficina y e	35,000.00	-	-	-	-	-
25	P	1.4	2.1.1.1.4-AU01	2	5131	*Libros, revistas y otros elemen	393,500.00	-	-	-	-	-
25	P	1.4	2.1.1.1.4-AU01	2	5133	*Otros bienes artísticos, cultura	80,000.00	-	-	-	-	-
25	P	1.4	2.1.1.1.4-AU01	2	5151	Computadoras y equipo periféric	415,700.00	23,181.24	23,181.24	23,181.24	22,977.28	203.96
25	P	1.4	2.1.1.1.4-AU01	2	5191	Otros mobiliarios y equipos de a	6,000.00	8,623.85	8,623.85	8,623.85	8,623.85	-
25	P	1.4	2.1.1.1.4-AU01	2	5211	Equipo de audio y de video	221,682.94	-	-	-	-	-
25	P	1.4	2.1.1.1.4-AU01	2	5221	Aparatos deportivos	183,651.00	355,197.49	355,197.49	355,197.49	355,197.49	-
25	P	1.4	2.1.1.1.4-AU01	2	5231	Cámaras fotográficas y de video	10,000.00	10,000.00	10,000.00	10,000.00	10,000.00	-
25	P	1.4	2.1.1.1.4-AU01	2	5291	Otro mobiliario y equipo educaci	221,900.00	25,000.00	24,046.80	24,046.80	24,046.80	953.20
25	P	1.4	2.1.1.1.4-AU01	2	5311	*Equipo para uso médico, dental	76,000.00	54,100.13	54,100.13	54,100.13	54,100.13	-
25	P	1.4	2.1.1.1.4-AU01	2	5321	Instrumentos medicos	-	35,480.10	35,480.10	35,480.10	35,480.10	-
25	P	1.4	2.1.1.1.4-AU01	2	5322	Instrumentos de laboratorio	-	-	-	-	-	-
25	P	1.4	2.1.1.1.4-AU01	2	5621	Maquinaria y equipo industrial	-	1,240.85	1,012.60	1,012.60	1,012.60	228.25
25	P	1.4	2.1.1.1.4-AU01	2	5641	*Sist aire acondicion, calefact y r	-	45,438.98	45,438.98	45,438.98	45,438.98	-
25	P	1.4	2.1.1.1.4-AU01	2	5663	Eq de generación y distribución e	21,000.00	-	-	-	-	-
25	P	1.4	2.1.1.1.4-AU01	2	5691	Otros equipos	-	-	-	-	-	-
25	P	1.4	2.1.1.1.4-AU01	2	5911	Software	40,000.00	25,000.00	15,482.45	15,482.45	15,482.45	9,517.55
25	P	1.4	2.1.1.1.4-AU01	2	6221	Edificación no habitacional	200,000.00	-	-	-	-	-
25	P	1.4	2.1.1.1.4-AU01	2	6291	Trabajos de acabados en edifica	200,000.00	-	-	-	-	-
25	P	1.4	2.1.1.1.4-AU01	4	4511	Pensiones	-	13,017,055.53	385.00	385.00	385.00	13,016,670.53
25	P	1.4	2.1.1.1.4-AU01	4	4521	Jubilaciones	-	464,223.87	464,223.87	464,223.87	464,223.87	-
25	P	1.7	2.1.1.1.4-AU01	1	1131	Sueldos base	689,850.00	-	-	-	-	-
25	P	1.7	2.1.1.1.4-AU01	1	1211	Honorarios	1,622,000.00	1,665,135.05	1,596,227.44	1,596,227.44	1,536,227.44	68,907.61
25	P	1.7	2.1.1.1.4-AU01	1	1212	Honorarios asimilados	7,259,256.44	18,319,142.53	18,147,571.15	18,147,571.15	18,147,571.15	171,571.38
25	P	1.7	2.1.1.1.4-AU01	1	1322	Prima dominical	-	7,735.55	7,263.90	7,263.90	7,263.90	471.65
25	P	1.7	2.1.1.1.4-AU01	1	1331	Remuneraciones por horas extra	-	467,850.53	443,493.25	443,493.25	443,493.25	24,357.28
25	P	1.7	2.1.1.1.4-AU01	1	1342	Compensaciones por servicios	-	3,750.00	3,750.00	3,750.00	3,750.00	-
25	P	1.7	2.1.1.1.4-AU01	1	1541	Prestación establecida condició	-	84.99	84.99	84.99	84.99	-
25	P	1.7	2.1.1.1.4-AU01	1	1592	Otras prestaciones	-	155,927.95	155,927.95	155,927.95	155,927.95	-
25	P	1.7	2.1.1.1.4-AU01	1	1711	Estímulos por productividad y efi	-	17,500.00	17,500.00	17,500.00	17,500.00	-
25	P	1.7	2.1.1.1.4-AU01	1	1712	Estímulos al personal operativo	-	80,000.00	80,000.00	80,000.00	80,000.00	-
25	P	1.7	2.1.1.1.4-AU01	1	2111	Materiales y útiles de oficina	546,602.61	710,081.06	312,202.13	312,202.13	300,189.94	397,878.93
25	P	1.7	2.1.1.1.4-AU01	1	2112	Equipos menores de oficina	2,500.00	11,287.91	11,283.87	11,283.87	8,164.67	4.04
25	P	1.7	2.1.1.1.4-AU01	1	2121	Materiales y útiles de impresión	-	8,727.24	8,727.24	8,727.24	8,352.00	-
25	P	1.7	2.1.1.1.4-AU01	1	2141	Materiales y útiles tecnologías d	123,496.00	338,731.25	337,375.38	337,375.38	329,795.38	1,355.87
25	P	1.7	2.1.1.1.4-AU01	1	2142	Equipos menores de tecnologías	-	57,579.52	57,579.52	57,579.52	57,579.52	-
25	P	1.7	2.1.1.1.4-AU01	1	2151	Material impreso e informacón	194,000.00	585,863.19	585,863.19	585,863.19	585,863.19	-
25	P	1.7	2.1.1.1.4-AU01	1	2152	Libros	967,321.00	1,431,688.69	1,028,878.30	1,028,878.30	1,015,878.31	402,810.39
25	P	1.7	2.1.1.1.4-AU01	1	2161	Material de limpieza	57,106.00	82,255.77	82,255.77	82,255.77	82,183.77	72.00
25	P	1.7	2.1.1.1.4-AU01	1	2171	Materiales y útiles de enseñanz						

Universidad de Guanajuato
Cuentas del Ejercicio Presupuestal 2018



25	P	1.7	2.1.1.1.4-AU01	1	2722	Prendas de protección personal	-	6,840.01	6,840.01	6,840.01	6,840.01	-
25	P	1.7	2.1.1.1.4-AU01	1	2731	Artículos deportivos	435,915.00	929,273.05	901,583.85	901,583.85	800,765.93	27,689.20
25	P	1.7	2.1.1.1.4-AU01	1	2741	Productos textiles	12,000.00	21,806.73	20,773.73	20,773.73	20,762.94	1,033.00
25	P	1.7	2.1.1.1.4-AU01	1	2911	Herramientas menores	-	281.34	281.34	281.34	281.34	-
25	P	1.7	2.1.1.1.4-AU01	1	2921	Refacciones y accesorios menor	-	15,749.99	15,749.99	15,749.99	15,749.99	-
25	P	1.7	2.1.1.1.4-AU01	1	2941	Refacción y accesorio menor de c	-	122,813.34	119,274.30	119,274.30	119,274.30	3,539.04
25	P	1.7	2.1.1.1.4-AU01	1	2981	Refacción y accesorio menor de t	-	451.00	451.00	451.00	451.00	-
25	P	1.7	2.1.1.1.4-AU01	1	2991	Refacción y accesorio menor otro	-	986.00	986.00	986.00	986.00	-
25	P	1.7	2.1.1.1.4-AU01	1	3111	Servicio de energía eléctrica	18,000.00	81,444.19	81,444.19	81,444.19	81,444.19	-
25	P	1.7	2.1.1.1.4-AU01	1	3121	Servicio de gas	-	36,046.26	35,924.59	35,924.59	35,924.59	121.67
25	P	1.7	2.1.1.1.4-AU01	1	3131	Servicio de agua	1,200.00	18,849.21	18,849.21	18,849.21	18,849.21	-
25	P	1.7	2.1.1.1.4-AU01	1	3141	Servicio telefonía tradicional	42,600.00	-	-	-	-	-
25	P	1.7	2.1.1.1.4-AU01	1	3151	Servicio telefonía celular	-	3,073.68	3,073.68	3,073.68	3,073.68	-
25	P	1.7	2.1.1.1.4-AU01	1	3161	Servicios de telecomunicaciones	-	3,229.34	3,229.34	3,229.34	3,229.34	-
25	P	1.7	2.1.1.1.4-AU01	1	3171	Servicios de acceso de internet	-	231,041.14	231,041.14	231,041.14	231,041.14	-
25	P	1.7	2.1.1.1.4-AU01	1	3172	Servicios de redes	-	12,180.00	12,180.00	12,180.00	12,180.00	-
25	P	1.7	2.1.1.1.4-AU01	1	3181	Servicios de procesamiento de in	-	4,229.88	4,229.88	4,229.88	4,229.88	-
25	P	1.7	2.1.1.1.4-AU01	1	3182	Servicios de capacitación	-	32,598.05	24,133.43	24,133.43	24,133.43	8,464.62
25	P	1.7	2.1.1.1.4-AU01	1	3221	Arrendamiento de edificios y loc	360,600.00	109,696.01	109,646.01	109,646.01	109,646.01	50.00
25	P	1.7	2.1.1.1.4-AU01	1	3231	Arrendamiento de equipo de adr	152,500.00	50,222.36	50,222.36	50,222.36	50,222.36	-
25	P	1.7	2.1.1.1.4-AU01	1	3232	Arrendamiento de equipo educa	6,000.00	29,980.00	29,980.00	29,980.00	29,980.00	-
25	P	1.7	2.1.1.1.4-AU01	1	3251	"Arrendamiento de vehículos ter	126,000.00	-	-	-	-	-
25	P	1.7	2.1.1.1.4-AU01	1	3252	Arrendamiento de vehículos par	248,500.00	1,866,668.90	1,807,568.90	1,807,568.90	1,758,551.57	59,100.00
25	P	1.7	2.1.1.1.4-AU01	1	3271	Arrendamiento de activos intang	201,000.00	4,202,050.16	4,188,746.03	4,188,746.03	3,871,649.62	13,304.13
25	P	1.7	2.1.1.1.4-AU01	1	3291	Otros arrendamientos	405,080.00	1,105,325.87	1,095,720.65	1,095,720.65	1,093,871.82	9,605.22
25	P	1.7	2.1.1.1.4-AU01	1	3311	Servicios legales de contabilidad	-	5,800.00	5,800.00	5,800.00	5,800.00	-
25	P	1.7	2.1.1.1.4-AU01	1	3313	Servicios de auditoría	-	22,000.00	22,000.00	22,000.00	22,000.00	-
25	P	1.7	2.1.1.1.4-AU01	1	3314	Otros servicios relacionados	-	-	-	-	-	-
25	P	1.7	2.1.1.1.4-AU01	1	3321	"Servicios de diseño, arquitectur	-	2,115,220.13	886,170.89	886,170.89	886,170.89	1,229,049.24
25	P	1.7	2.1.1.1.4-AU01	1	3341	Servicios de consultoría adminis	-	1,936,504.00	1,936,504.00	1,936,504.00	1,936,504.00	-
25	P	1.7	2.1.1.1.4-AU01	1	3343	Servicios de capacitación	2,712,340.00	1,209,094.45	1,189,788.82	1,189,788.82	1,089,185.00	19,305.63
25	P	1.7	2.1.1.1.4-AU01	1	3351	Servicios de investigación científ	-	20,000.00	20,000.00	20,000.00	20,000.00	-
25	P	1.7	2.1.1.1.4-AU01	1	3361	"Impr doc ofic,identif,formas adr	242,217.21	8,244.11	8,244.11	8,244.11	8,244.11	-
25	P	1.7	2.1.1.1.4-AU01	1	3362	Servicios de impresión	157,395.32	4,027,761.69	3,971,764.15	3,971,764.15	3,855,530.87	55,997.54
25	P	1.7	2.1.1.1.4-AU01	1	3363	Servicios de fotocopiado	42,240.00	78,634.71	78,582.35	78,582.35	78,582.35	52.36
25	P	1.7	2.1.1.1.4-AU01	1	3364	Servicios de apoyo administrativo	-	16,507.24	16,507.24	16,507.24	16,507.24	-
25	P	1.7	2.1.1.1.4-AU01	1	3371	Servicios de protección y segurid	-	-	-	-	-	-
25	P	1.7	2.1.1.1.4-AU01	1	3381	Servicios de vigilancia	35,000.00	40,020.00	40,020.00	40,020.00	40,020.00	-
25	P	1.7	2.1.1.1.4-AU01	1	3391	"Servicios profesionales, científ	14,667,427.00	10,513,384.34	8,967,482.85	8,967,482.85	8,661,341.25	1,545,901.49
25	P	1.7	2.1.1.1.4-AU01	1	3441	Seguros de responsabilidad patr	-	17,551.20	12,116.20	12,116.20	12,116.20	5,435.00
25	P	1.7	2.1.1.1.4-AU01	1	3461	"Almacenaje, envase y embalaje	-	-	-	-	-	-
25	P	1.7	2.1.1.1.4-AU01	1	3471	Fletes y maniobras	139,080.00	2,088.00	2,088.00	2,088.00	2,088.00	-
25	P	1.7	2.1.1.1.4-AU01	1	3511	Conservación y mantenimiento c	-	17,307.73	17,307.66	17,307.66	17,307.66	0.07
25	P	1.7	2.1.1.1.4-AU01	1	3521	Instalación reparac mantto eq	-	30,044.00	30,044.00	30,044.00	30,044.00	-
25	P	1.7	2.1.1.1.4-AU01	1	3522	Instalación reparac mantto eq e	-	522,591.52	522,591.52	522,591.52	522,591.52	-
25	P	1.7	2.1.1.1.4-AU01	1	3541	"Instalación reparac mantto eq r	-	10,000.00	10,000.00	10,000.00	10,000.00	-
25	P	1.7	2.1.1.1.4-AU01	1	3551	Mantenimiento y conservación d	-	114.19	114.19	114.19	114.19	-
25	P	1.7	2.1.1.1.4-AU01	1	3571	"Instalación, mantenimiento má	400,000.00	-	-	-	-	-
25	P	1.7	2.1.1.1.4-AU01	1	3581	Servicios de limpieza y manejo d	-	132,259.59	132,259.59	132,259.59	132,259.59	-
25	P	1.7	2.1.1.1.4-AU01	1	3591	Servicios de jardinería y fumigac	-	6,612.00	6,612.00	6,612.00	6,612.00	-
25	P	1.7	2.1.1.1.4-AU01	1	3612	Impresión y elaboración de publi	-	-	-	-	-	-
25	P	1.7	2.1.1.1.4-AU01	1	3614	INSERCIÓNES Y PUBLICACIONES PR	-	15,544.00	15,544.00	15,544.00	15,544.00	-
25	P	1.7	2.1.1.1.4-AU01	1	3621	Promoción para la venta de bien	55,300.00	33,988.00	33,988.00	33,988.00	33,988.00	-
25	P	1.7	2.1.1.1.4-AU01	1	3631	"Serv creatividad, producc de pu	78,250.00	-	-	-	-	-
25	P	1.7	2.1.1.1.4-AU01	1	3641	Servicios de revelado de fotograf	-	779.98	480.00	480.00	480.00	299.98
25	P	1.7	2.1.1.1.4-AU01	1	3651	"Servicios industria filmica, del s	-	18,850.00	18,850.00	18,850.00	18,850.00	-
25	P	1.7	2.1.1.1.4-AU01	1	3655	Servicios de difusión de contenido	4,270,838.86	276,312.00	276,312.00	276,312.00	276,312.00	-
25	P	1.7	2.1.1.1.4-AU01	1	3691	Otros servicios de información	-	4,640.00	4,640.00	4,640.00	4,640.00	-
25	P	1.7	2.1.1.1.4-AU01	1	3711	Pasajes aéreos nacionales para	490,510.00	445,998.43	416,953.55	416,953.55	378,850.27	29,044.88
25	P	1.7	2.1.1.1.4-AU01	1	3712	Pasajes aéreos internacionales	1,022,200.00	1,433,027.26	1,348,654.81	1,348,654.81	1,343,962.04	84,372.45
25	P	1.7	2.1.1.1.4-AU01	1	3721	Pasajes terrestres nacionales pe	230,860.00	251,826.93	215,702.81	215,702.81	210,266.99	36,124.12
25	P	1.7	2.1.1.1.4-AU01	1	3722	Pasajes terrestres internaciona	261,783.75	127,061.79	75,851.42	75,851.42	75,018.40	51,210.37
25	P	1.7	2.1.1.1.4-AU01	1	3731	"Pasajes marítimo,lacustre,fluvj	2,000.00	1,100.00	1,100.00	1,100.00	1,100.00	-
25	P	1.7	2.1.1.1.4-AU01	1	3751	Viáticos nacionales para servid	886,200.00	1,495,550.12	1,319,274.30	1,319,274.30	1,294,227.13	176,275.82
25	P	1.7	2.1.1.1.4-AU01	1	3752	Alimentos en el país (en viáticos	1,987.50	1,363.00	987.00	987.00	987.00	376.00
25	P	1.7	2.1.1.1.4-AU01	1	3753	Hospedaje en el país (en viáticos	11,261.40	2,931.00	1,760.65	1,760.65	1,760.65	1,170.35
25	P	1.7	2.1.1.1.4-AU01	1	3761	Viáticos en el extranjero	398,872.20	983,691.21	834,183.09	834,183.09	825,281.09	149,508.12
25	P	1.7	2.1.1.1.4-AU01	1	3762	Alimentos en el extranjero	7,100.68	37,360.55	14,485.90	14,485.90	14,485.90	22,874.65
25	P	1.7	2.1.1.1.4-AU01	1	3763	Hospedaje en el extranjero	9,015.00	15,386.74	8,188.87	8,188.87	8,188.87	7,197.87
25	P	1.7	2.1.1.1.4-AU01	1	3781	Servicios integrales de traslado y	527,500.00	1,345.00	1,345.00	1,345.00	1,345.00	-
25	P	1.7	2.1.1.1.4-AU01	1	3791	Otros servicios de traslado y hos	175,270.00	177,128.81	156,667.98	156,667.98	155,285.98	20,458.83
25	P	1.7	2.1.1.1.4-AU01	1	3811	Gastos de ceremonial del h. ayut	5,088.00	-	-	-	-	-
25	P	1.7	2.1.1.1.4-AU01	1	3812	Gastos de ceremonial de los Htu	-	39,826.18	39,826.18	39,826.18	39,826.18	-
25	P	1.7	2.1.1.1.4-AU01	1	3821	Gastos de orden social y cultura	1,730,932.00	3,303,755.79	3,294,047.17	3,294,047.17	3,153,077.16	9,708.62
25	P	1.7	2.1.1.1.4-AU01	1	3831	Congresos y convenciones	224,450.00	5,376,813.08	5,202,226.99	5,202,226.99	5,100,442.42	174,586.09
25	P	1.7	2.1.1.1.4-AU01	1	3841	Exposiciones	-	187,152.00	187,152.00	187,152.00	187,152.00	-
25	P	1.7	2.1.1.1.4-AU01	1	3853	Gastos de representación	-	555,579.09	550,063.96	550,063.96	548,292.96	5,515.13
25	P	1.7	2.1.1.1.4-AU01	1	3921	Otros impuestos y derechos	141,080.00	41,691.16	41,691.16	41,691.16	41,691.16	-
25	P	1.7	2.1.1.1.4-AU01	1	4411	Ayudas sociales a personas (Actv	5,575,295.00	5,143,698.11	5,086,732.43	5,086,732.43	5,074,892.43	56,965.68
25	P	1.7	2.1.1.1.4-AU01	1	4413	Premios recompensas pensión r	-	448,028.07	439,028.07	439,028.07	439,028.07	9,000.00
25	P	1.7	2.1.1.1.4-AU01	1	4414	"Premios, estímulos, seguros a d	18,000.00	27,000.00	27,000.00	27,000.00	27,000.00	-
25	P	1.7	2.1.1.1.4-AU01	1	4421	Becas	4,485,120.00	15,605,203.02	11,339,133.97	11,339,133.97	11,339,133.97	4,266,069.05
25	P	1.7	2.1.1.1.4-AU01	1	4431	Ayudas sociales a instituciones c	-	1,086,000.00	1,086,000.00	1,086,000.00	1,086,000.00	-
25	P	1.7	2.1.1.1.4-AU01	1	4441	Ayudas sociales a activid científ	-	3,017,910.08	2,921,165.72	2,921,165.72	2,918,272.72	2,918,272.72
25	P	1.7	2.1.1.1.4-AU01	1	4451	Ayudas sociales a instituciones s	8,434,288.91	8,684,984.77	8,684,984.77	8,684,984.77	8,684,984.77	96,744.36
25	P	1.7	2.1.1.1.4-AU01	2	5111	Muebles de oficina yesteranía	8,250.00	699,018.40	697,136.40	697,136.40	697,136.40	1,882.00
25	P	1.7	2.1.1.1.4-AU0									

Universidad de Guanajuato
CUENTAS DEL EJERCICIO PRESUPUESTAL 2018



25	P	2.5	2.1.1.1.4-AU01	1	1414	Red médica	-	127,846.41	127,846.41	127,846.41	127,846.41	-
25	P	2.5	2.1.1.1.4-AU01	1	1511	Cuotas para el fondo de ahorro	4,361,159.88	4,572,562.30	4,572,562.30	4,572,562.30	4,572,562.30	-
25	P	2.5	2.1.1.1.4-AU01	1	1521	Indemnizaciones por accidentes	-	825,576.91	90,550.20	90,550.20	90,550.20	735,026.71
25	P	2.5	2.1.1.1.4-AU01	1	1531	Prestaciones de retiro	7,436,173.91	22,026,238.25	21,983,444.82	21,983,444.82	20,099,591.89	42,793.43
25	P	2.5	2.1.1.1.4-AU01	1	1532	Haberes de retiro	-	81,866.96	81,866.96	81,866.96	81,866.96	-
25	P	2.5	2.1.1.1.4-AU01	1	1541	Prestación establecida condici	152,611,208.07	96,818,580.59	96,818,580.59	96,818,580.59	96,462,878.35	-
25	P	2.5	2.1.1.1.4-AU01	1	1542	Otras prestaciones	4,090,440.40	11,401,013.84	11,401,013.84	11,401,013.84	9,587,577.13	-
25	P	2.5	2.1.1.1.4-AU01	1	1711	Estímulos por productividad y efi	15,126,577.70	15,947,039.21	15,947,039.21	15,947,039.21	15,947,039.21	-
25	P	2.5	2.1.1.1.4-AU01	1	1712	Estímulos al personal operativo	36,739,066.11	146,592,000.15	141,871,540.15	141,871,540.15	141,871,540.15	4,720,460.00
25	P	2.5	2.1.1.1.4-AU01	1	2111	Materiales y útiles de oficina	329,456.28	445,787.49	444,679.49	444,679.49	444,679.49	1,108.00
25	P	2.5	2.1.1.1.4-AU01	1	2112	Equipos menores de oficina	9,700.00	12,786.78	12,786.78	12,786.78	12,786.78	-
25	P	2.5	2.1.1.1.4-AU01	1	2121	Materiales y útiles de impresión	22,819.00	12,648.54	461.58	461.58	461.58	12,186.96
25	P	2.5	2.1.1.1.4-AU01	1	2141	Materiales y útiles tecnologías d	294,308.27	758,525.71	756,525.71	756,525.71	756,525.71	2,000.00
25	P	2.5	2.1.1.1.4-AU01	1	2142	Equipos menores de tecnologías	14,700.00	30,333.31	30,333.31	30,333.31	30,333.31	-
25	P	2.5	2.1.1.1.4-AU01	1	2151	Material impresor e informació	113,154.00	260,560.70	240,840.70	240,840.70	240,840.70	19,720.00
25	P	2.5	2.1.1.1.4-AU01	1	2152	Libros	7,040.00	1,582,357.00	1,392,945.36	1,392,945.36	216,072.10	189,411.64
25	P	2.5	2.1.1.1.4-AU01	1	2161	Material de limpieza	162,050.16	245,848.78	245,848.78	245,848.78	245,848.78	-
25	P	2.5	2.1.1.1.4-AU01	1	2171	Materiales y útiles de enseñanz	146,967.39	157,605.25	156,816.89	156,816.89	156,816.89	788.36
25	P	2.5	2.1.1.1.4-AU01	1	2182	Material para registro e identific	-	17,056.50	17,056.50	17,056.50	17,056.50	-
25	P	2.5	2.1.1.1.4-AU01	1	2211	Productos Alimenticios para Per	2,400.00	-	-	-	-	-
25	P	2.5	2.1.1.1.4-AU01	1	2212	Productos alimenticios p person	753,825.12	696,913.83	696,913.83	696,913.83	691,748.24	-
25	P	2.5	2.1.1.1.4-AU01	1	2221	Productos alimenticios para anid	45,316.92	17,226.90	17,226.90	17,226.90	17,226.90	-
25	P	2.5	2.1.1.1.4-AU01	1	2231	Utensilios para el servicio de ali	6,000.00	10,271.70	10,271.70	10,271.70	10,271.70	-
25	P	2.5	2.1.1.1.4-AU01	1	2411	Materiales de construcción min	-	325.07	325.07	325.07	325.07	-
25	P	2.5	2.1.1.1.4-AU01	1	2421	Materiales de construcción de c	10,556.20	379.99	379.99	379.99	379.99	-
25	P	2.5	2.1.1.1.4-AU01	1	2431	Materiales de construcción de c	-	480.00	480.00	480.00	480.00	-
25	P	2.5	2.1.1.1.4-AU01	1	2441	Materiales de construcción de m	-	3,989.00	3,989.00	3,989.00	3,989.00	-
25	P	2.5	2.1.1.1.4-AU01	1	2451	Materiales de construcción de m	-	26,854.00	26,390.00	26,390.00	26,390.00	464.00
25	P	2.5	2.1.1.1.4-AU01	1	2451	Material eléctrico y electrónico	87,636.60	102,073.78	99,799.57	99,799.57	99,799.57	2,274.21
25	P	2.5	2.1.1.1.4-AU01	1	2471	Artículos metálicos para la const	20,099.54	25,666.55	25,666.55	25,666.55	25,666.55	-
25	P	2.5	2.1.1.1.4-AU01	1	2481	Materiales complementarios	6,650.00	1,970.01	1,970.01	1,970.01	1,970.01	-
25	P	2.5	2.1.1.1.4-AU01	1	2491	Materiales diversos	19,765.35	42,717.21	42,717.21	42,717.21	42,717.21	-
25	P	2.5	2.1.1.1.4-AU01	1	2511	Productos químicos básicos (sus	145,018.21	617,050.25	527,380.02	527,380.02	527,380.02	89,670.23
25	P	2.5	2.1.1.1.4-AU01	1	2521	Fertilizantes y abonos	6,700.00	-	-	-	-	-
25	P	2.5	2.1.1.1.4-AU01	1	2531	Medicinas y productos farmacéu	6,000.00	56,576.10	56,576.10	56,576.10	56,576.10	-
25	P	2.5	2.1.1.1.4-AU01	1	2541	"Materiales, accesorios y sumini	19,304.98	51,144.61	49,462.88	49,462.88	49,462.88	1,681.73
25	P	2.5	2.1.1.1.4-AU01	1	2551	Materiales accesorios y suminis	142,235.86	649,838.90	587,167.37	587,167.37	562,861.27	62,671.53
25	P	2.5	2.1.1.1.4-AU01	1	2561	"Fibras sintéticas, hules, plástic	12,415.70	43,930.38	43,930.38	43,930.38	43,930.38	-
25	P	2.5	2.1.1.1.4-AU01	1	2591	Otros productos químicos	71,463.00	124,315.28	114,759.89	114,759.89	114,759.89	9,555.39
25	P	2.5	2.1.1.1.4-AU01	1	2611	"Combustibles, lubricantes y adi	6,000.00	1,888.00	1,888.00	1,888.00	1,888.00	-
25	P	2.5	2.1.1.1.4-AU01	1	2612	"Combustibles, lubricantes y adi	710,858.54	1,060,444.12	1,048,744.12	1,048,744.12	1,027,718.59	11,700.00
25	P	2.5	2.1.1.1.4-AU01	1	2613	"Combustibles, lubricantes y adi	40,917.00	78,890.07	78,890.07	78,890.07	78,890.07	-
25	P	2.5	2.1.1.1.4-AU01	1	2651	Arrendamiento de maquinaria y	25,000.00	215,299.00	135,330.38	135,330.38	135,330.38	79,968.62
25	P	2.5	2.1.1.1.4-AU01	1	2711	Prendas de seguridad	13,615.98	4,538.03	4,538.03	4,538.03	4,538.03	-
25	P	2.5	2.1.1.1.4-AU01	1	2722	Prendas de protección personal	11,482.96	16,506.04	8,595.04	8,595.04	8,595.04	7,911.00
25	P	2.5	2.1.1.1.4-AU01	1	2731	Artículos deportivos	20,000.00	81,637.97	47,608.71	47,608.71	47,608.71	34,029.26
25	P	2.5	2.1.1.1.4-AU01	1	2741	Productos textiles	211.96	9,495.94	9,495.94	9,495.94	9,495.94	-
25	P	2.5	2.1.1.1.4-AU01	1	2911	Herramientas menores	19,858.19	22,214.38	22,214.38	22,214.38	22,214.38	-
25	P	2.5	2.1.1.1.4-AU01	1	2921	Refacciones y accesorios menor	39,681.09	27,279.80	27,279.80	27,279.80	27,279.80	-
25	P	2.5	2.1.1.1.4-AU01	1	2931	Refacciones y accesorios menor	-	2,786.00	2,786.00	2,786.00	2,786.00	-
25	P	2.5	2.1.1.1.4-AU01	1	2932	Refacción y accesorio menor de	-	15,498.13	15,498.13	15,498.13	15,498.13	-
25	P	2.5	2.1.1.1.4-AU01	1	2941	Refacción y accesorio menor de	12,760.80	82,691.54	80,843.96	80,843.96	80,843.96	1,847.58
25	P	2.5	2.1.1.1.4-AU01	1	2951	Refacción y accesorio menor de	8,400.00	43,567.37	43,567.37	43,567.37	43,567.37	-
25	P	2.5	2.1.1.1.4-AU01	1	2961	Refacciones y accesorios menor	8,468.16	-	-	-	-	-
25	P	2.5	2.1.1.1.4-AU01	1	2961	Refacciones y accesorios menor	6,000.00	18,549.82	13,285.60	13,285.60	13,285.60	5,264.22
25	P	2.5	2.1.1.1.4-AU01	1	2981	Refacción y accesorio menor de	11,168.62	-	-	-	-	-
25	P	2.5	2.1.1.1.4-AU01	1	3111	Servicio de energía eléctrica	-	1,363,986.86	1,363,986.86	1,363,986.86	1,363,986.86	-
25	P	2.5	2.1.1.1.4-AU01	1	3121	Servicio de gas	34,365.54	122,052.07	122,052.07	122,052.07	122,052.07	-
25	P	2.5	2.1.1.1.4-AU01	1	3131	Servicio de agua	-	31,189.66	31,189.66	31,189.66	31,189.66	-
25	P	2.5	2.1.1.1.4-AU01	1	3141	Servicio telefonía tradicional	-	106,928.26	106,928.26	106,928.26	106,928.26	-
25	P	2.5	2.1.1.1.4-AU01	1	3151	Servicio telefonía celular	-	60,554.58	60,554.58	60,554.58	60,554.58	-
25	P	2.5	2.1.1.1.4-AU01	1	3161	Servicios de telecomunicaciones	-	-	-	-	-	-
25	P	2.5	2.1.1.1.4-AU01	1	3171	Servicios de acceso de internet	-	10,704.00	10,704.00	10,704.00	10,704.00	-
25	P	2.5	2.1.1.1.4-AU01	1	3172	Servicios de redes	13,093.56	-	-	-	-	-
25	P	2.5	2.1.1.1.4-AU01	1	3181	Servicio postal	19,551.35	12,776.82	12,776.82	12,776.82	12,776.82	-
25	P	2.5	2.1.1.1.4-AU01	1	3221	Arrendamiento de edificios y loc	-	231,324.20	207,592.20	207,592.20	207,592.20	23,732.00
25	P	2.5	2.1.1.1.4-AU01	1	3231	Arrendamiento de equipo de adre	5,000.00	3,480.00	3,480.00	3,480.00	3,480.00	-
25	P	2.5	2.1.1.1.4-AU01	1	3252	Arrendamiento de vehículos par	-	800,903.83	704,542.90	704,542.90	704,542.90	96,360.93
25	P	2.5	2.1.1.1.4-AU01	1	3251	Arrendamiento de maquinaria y	18,270.00	2,992.80	2,992.80	2,992.80	2,992.80	-
25	P	2.5	2.1.1.1.4-AU01	1	3271	Arrendamiento de activos intang	9,000.00	13,500.00	13,500.00	13,500.00	13,500.00	-
25	P	2.5	2.1.1.1.4-AU01	1	3291	Otros arrendamientos	-	46,765.06	46,765.06	46,765.06	46,765.06	-
25	P	2.5	2.1.1.1.4-AU01	1	3331	Servicios de consultoría adminis	-	-	-	-	-	-
25	P	2.5	2.1.1.1.4-AU01	1	3341	Servicios de capacitación	3,000.00	1,877,454.00	1,059,245.04	1,059,245.04	1,059,245.04	818,208.96
25	P	2.5	2.1.1.1.4-AU01	1	3353	Servicios estadísticos y geográfi	-	-	-	-	-	-
25	P	2.5	2.1.1.1.4-AU01	1	3361	"Impr doc ofic,identif,formas adr	77,716.32	440.80	440.80	440.80	440.80	-
25	P	2.5	2.1.1.1.4-AU01	1	3362	Servicios de impresión	98,000.00	230,181.84	222,912.36	222,912.36	199,422.36	7,269.48
25	P	2.5	2.1.1.1.4-AU01	1	3363	Servicios de fotocopiado	198,773.52	206,553.08	206,553.08	206,553.08	206,553.08	-
25	P	2.5	2.1.1.1.4-AU01	1	3364	Servicios de apoyo administrativ	1,300.00	53.20	53.20	53.20	53.20	

Universidad de Guanajuato
CUENTAS DEL EJERCICIO PRESUPUESTAL 2018



25	P	2.5	2.1.1.1.4-AU01	1	3853	Gastos de representación	-	10,631.20	10,631.20	10,631.20	10,631.20	-
25	P	2.5	2.1.1.1.4-AU01	1	3921	Otros impuestos y derechos	23,200.75	520.65	520.65	520.65	520.65	-
25	P	2.5	2.1.1.1.4-AU01	1	4441	Ayudas sociales a actividad científica	-	1,954,145.44	1,622,717.51	1,622,717.51	1,622,717.51	331,427.93
25	P	2.5	2.1.1.1.4-AU01	2	5111	Muebles de oficina y estantería	-	28,254.40	-	27,125.00	27,125.00	1,129.40
25	P	2.5	2.1.1.1.4-AU01	2	5211	Equipo de audio y de video	-	22,198.88	-	22,198.88	22,198.88	-
25	P	2.5	2.1.1.1.4-AU01	2	5221	Aparatos deportivos	-	257,399.00	215,804.79	215,804.79	206,962.11	41,594.21
25	P	2.5	2.1.1.1.4-AU01	2	5291	Otro mobiliario y equipo educati	-	298,123.12	229,928.09	229,928.09	151,145.53	68,195.03
25	P	2.5	2.1.1.1.4-AU01	2	5621	Maquinaria y equipo industrial	-	13,428.20	9,155.20	9,155.20	9,155.20	4,273.00
25	P	2.5	2.1.1.1.4-AU01	2	5911	Software	-	22,151.00	16,205.20	16,205.20	-	5,945.80
25	P	2.5	2.1.1.1.4-AU01	2	6221	Edificación no habitacional	-	739,791.00	27,260.00	27,260.00	27,260.00	712,531.00
25	P	2.5	2.1.1.1.4-AU01	4	4511	Pensiones	-	53,212,769.75	53,212,769.75	53,212,769.75	52,936,397.21	276,372.54
25	P	2.5	2.1.1.1.4-AU01	4	4521	Jubilaciones	-	148,066,853.19	147,694,426.67	147,694,426.67	147,088,785.54	372,426.52
25	P	2.7	2.1.1.1.4-AU01	1	1131	Sueldos base	-	11,271,436.83	11,271,436.83	11,271,436.83	11,271,436.83	-
25	P	2.7	2.1.1.1.4-AU01	1	1211	Honorarios	-	86,889.35	86,889.35	86,889.35	86,889.35	-
25	P	2.7	2.1.1.1.4-AU01	1	1212	Honorarios asimilados	-	17,229.26	17,229.26	17,229.26	17,229.26	-
25	P	2.7	2.1.1.1.4-AU01	1	1311	Primas años de servicios efectivos	-	2,865,805.81	2,865,805.81	2,865,805.81	2,865,805.81	-
25	P	2.7	2.1.1.1.4-AU01	1	1342	Compensaciones por servicios	-	944.72	944.72	944.72	944.72	-
25	P	2.7	2.1.1.1.4-AU01	1	1531	Prestaciones de retiro	-	38,962.59	38,962.59	38,962.59	38,962.59	-
25	P	2.7	2.1.1.1.4-AU01	1	1541	Prestación establecida condició	-	2,314,025.90	2,314,025.90	2,314,025.90	2,314,025.90	-
25	P	2.7	2.1.1.1.4-AU01	1	1711	Estímulos por productividad y efi	-	651,657.87	651,657.87	651,657.87	651,657.87	-
25	P	2.7	2.1.1.1.4-AU01	1	1712	Estímulos al personal operativo	-	3,247,283.98	3,247,283.98	3,247,283.98	3,247,283.98	-
25	P	2.7	2.1.1.1.4-AU01	1	2111	Materiales y útiles de oficina	-	-	-	-	-	-
25	P	2.7	2.1.1.1.4-AU01	1	2121	Materiales y útiles de impresión	-	3,999.98	3,999.98	3,999.98	3,999.98	-
25	P	2.7	2.1.1.1.4-AU01	1	2142	Equipos menores de tecnologías	-	19,624.80	19,624.80	19,624.80	19,624.80	-
25	P	2.7	2.1.1.1.4-AU01	1	2151	Material impreso e informació	-	36,885.55	36,885.55	36,885.55	36,885.55	-
25	P	2.7	2.1.1.1.4-AU01	1	2152	Libros	-	2,189,434.39	2,189,434.39	2,189,434.39	2,189,434.39	-
25	P	2.7	2.1.1.1.4-AU01	1	2171	Materiales y útiles de enseñanza	-	9,996.08	9,996.08	9,996.08	9,996.08	-
25	P	2.7	2.1.1.1.4-AU01	1	2212	Productos alimenticios y personal	-	-	-	-	-	-
25	P	2.7	2.1.1.1.4-AU01	1	2231	Utensilios para el servicio de ali	-	19,709.60	19,709.60	19,709.60	19,709.60	-
25	P	2.7	2.1.1.1.4-AU01	1	2461	Material eléctrico y electrónico	-	83,363.95	83,363.95	83,363.95	83,363.95	-
25	P	2.7	2.1.1.1.4-AU01	1	2471	Artículos metálicos para la const	-	3,147.78	3,147.78	3,147.78	3,147.78	-
25	P	2.7	2.1.1.1.4-AU01	1	2551	Materiales accesorios y suminis	-	79,381.22	22,715.95	22,715.95	22,715.95	56,665.27
25	P	2.7	2.1.1.1.4-AU01	1	2591	Otros productos químicos	-	8,000.61	8,000.61	8,000.61	8,000.61	-
25	P	2.7	2.1.1.1.4-AU01	1	2711	Vestuario y uniformes	-	96,072.00	96,072.00	96,072.00	96,072.00	-
25	P	2.7	2.1.1.1.4-AU01	1	2731	Artículos deportivos	-	104,141.14	104,141.14	104,141.14	104,141.14	-
25	P	2.7	2.1.1.1.4-AU01	1	2911	Herramientas menores	-	11,835.87	11,835.87	11,835.87	11,835.87	-
25	P	2.7	2.1.1.1.4-AU01	1	2941	Refacción y accesorio menor de e	-	110,643.83	110,643.83	110,643.83	110,643.83	-
25	P	2.7	2.1.1.1.4-AU01	1	2981	Refacción y accesorio menor de r	-	9,860.00	9,860.00	9,860.00	9,860.00	-
25	P	2.7	2.1.1.1.4-AU01	1	3252	Arrendamiento de vehículos par	-	131,603.96	131,603.96	131,603.96	131,603.96	-
25	P	2.7	2.1.1.1.4-AU01	1	3271	Arrendamiento de activos intang	-	174,702.96	174,702.96	174,702.96	174,702.96	-
25	P	2.7	2.1.1.1.4-AU01	1	3281	Arrendamiento financiero	-	-	-	-	-	-
25	P	2.7	2.1.1.1.4-AU01	1	3313	Servicios de auditoría	-	316,000.00	316,000.00	316,000.00	316,000.00	-
25	P	2.7	2.1.1.1.4-AU01	1	3341	Servicios de capacitación	-	784,303.00	784,303.00	784,303.00	784,303.00	-
25	P	2.7	2.1.1.1.4-AU01	1	3362	Servicios de impresión	-	18,084.20	18,084.20	18,084.20	18,084.20	-
25	P	2.7	2.1.1.1.4-AU01	1	3391	"Servicios profesionales, científ	-	702,006.99	702,006.99	702,006.99	702,006.99	-
25	P	2.7	2.1.1.1.4-AU01	1	3411	Servicios financieros y bancarios	-	6,620.96	-	-	-	6,620.96
25	P	2.7	2.1.1.1.4-AU01	1	3531	Instalación reparac mannto de e	-	13,340.00	13,340.00	13,340.00	13,340.00	-
25	P	2.7	2.1.1.1.4-AU01	1	3541	"Instalación reparac mannto eq	-	54,676.57	54,676.57	54,676.57	54,676.57	-
25	P	2.7	2.1.1.1.4-AU01	1	3614	INSERCCIONES Y PUBLICACIONES P	-	-	-	-	-	-
25	P	2.7	2.1.1.1.4-AU01	1	3661	Serv d'crea y difus de contenido	-	14,800.57	14,800.57	14,800.57	14,800.57	-
25	P	2.7	2.1.1.1.4-AU01	1	3711	Pasajes aéreos nacionales para	-	-	-	-	-	-
25	P	2.7	2.1.1.1.4-AU01	1	3712	Pasajes aéreos internacionales	-	58,507.14	58,507.14	58,507.14	58,507.14	-
25	P	2.7	2.1.1.1.4-AU01	1	3721	Pasajes terrestres nacionales pa	-	35,886.00	35,886.00	35,886.00	35,886.00	-
25	P	2.7	2.1.1.1.4-AU01	1	3722	Pasajes terrestres internaciona	-	3,073.49	3,073.49	3,073.49	3,073.49	-
25	P	2.7	2.1.1.1.4-AU01	1	3751	Viáticos nacionales para servido	-	85,340.75	85,340.75	85,340.75	85,340.75	-
25	P	2.7	2.1.1.1.4-AU01	1	3752	Alimentos en el país (en viáticos	-	57,568.00	57,568.00	57,568.00	57,568.00	-
25	P	2.7	2.1.1.1.4-AU01	1	3761	Viáticos en el extranjero	-	18,976.06	18,976.06	18,976.06	18,976.06	-
25	P	2.7	2.1.1.1.4-AU01	1	3763	Hospedaje en el extranjero	-	24,836.64	24,836.64	24,836.64	24,836.64	-
25	P	2.7	2.1.1.1.4-AU01	1	3821	Gastos de orden social y cultura	-	-	-	-	-	-
25	P	2.7	2.1.1.1.4-AU01	1	3831	Congresos y convenciones	-	639,177.66	639,177.66	639,177.66	639,177.66	-
25	P	2.7	2.1.1.1.4-AU01	1	3853	Gastos de representación	-	-	-	-	-	-
25	P	2.7	2.1.1.1.4-AU01	1	4421	Becas	-	41,000.00	41,000.00	41,000.00	41,000.00	-
25	P	2.7	2.1.1.1.4-AU01	1	4441	Ayudas sociales a actividad científ	-	2,005,703.62	2,005,703.62	2,005,703.62	2,005,703.62	-
25	P	2.7	2.1.1.1.4-AU01	2	5111	Muebles de oficina y estantería	-	-	-	-	-	-
25	P	2.7	2.1.1.1.4-AU01	2	5151	Computadoras y equipo periféric	-	1,702,928.63	1,702,928.63	1,702,928.63	1,702,928.63	-
25	P	2.7	2.1.1.1.4-AU01	2	5211	Equipo de audio y de video	-	173,239.34	173,239.34	173,239.34	173,239.34	-
25	P	2.7	2.1.1.1.4-AU01	2	5221	Aparatos deportivos	-	88,934.78	88,934.78	88,934.78	88,934.78	-
25	P	2.7	2.1.1.1.4-AU01	2	5231	Cámaras fotográficas y de video	-	132,854.88	132,854.88	132,854.88	132,854.88	-
25	P	2.7	2.1.1.1.4-AU01	2	5291	Otro mobiliario y equipo educati	-	129,580.00	129,580.00	129,580.00	129,580.00	-
25	P	2.7	2.1.1.1.4-AU01	2	5311	"Equipo para uso médico, dental	-	767,113.16	767,113.16	767,113.16	767,113.16	-
25	P	2.7	2.1.1.1.4-AU01	2	5321	Instrumentos medicos	-	78,199.90	78,199.90	78,199.90	78,199.90	-
25	P	2.7	2.1.1.1.4-AU01	2	5322	Instrumentos de laboratorio	-	40,861.20	40,861.20	40,861.20	40,861.20	-
25	P	2.7	2.1.1.1.4-AU01	2	5651	Equipo de comunicación y teleco	-	19,206.00	19,206.00	19,206.00	19,206.00	-
25	P	2.7	2.1.1.1.4-AU01	2	5652	Eq de generación y distribución e	-	98,789.43	98,789.43	98,789.43	98,789.43	-
25	P	2.7	2.1.1.1.4-AU01	2	5671	Herramientas y máquinas -herra	-	-	-	-	-	-
25	P	2.7	2.1.1.1.4-AU01	2	5911	Software	-	-	-	-	-	-
25	P	2.7	2.1.1.1.4-AU01	2	5971	Licencias informáticas e intelect	-	1,050,484.26	1,050,484.26	1,050,484.26	1,050,484.26	-
25	P	2.7	2.1.1.1.4-AU01	4	4521	Jubilaciones	-	-	-	-	-	-
25	Q	1.1	2.1.1.1.4-AU01	1	3511	Conservación y mantenimiento d	-	13,971,182.48	13,712,001.18	13,712,001.18	13,641,896.51	259,181.30
25	Q	1.1	2.1.1.1.4-AU01	2	6221	Edificación no habitacional	-	836,701.34	836,701.34	836,701.34	836,701.34	-
25	Q	1.1	2.1.1.1.4-AU01	2	6291	Trabajos de acabados en edifica	-	1,009,694.40	1,009,694.40	1,009,694.40	991,826.66	87,867.74
25	Q	1.4	2.1.1.1.4-AU01	1	1212	Honorarios asimilados	-	707.98	-	-	-	707.98
25	Q	1.4	2.1.1.1.4-AU01	1	2231	Utensilios para el servicio de ali	-	2,660.90	2,660.90	2,660.9		

Universidad de Guanajuato
CUENTAS DEL EJERCICIO PRESUPUESTAL 2018



25	Q	1.4	2.1.1.1.4-AU01	2	5322	Instrumentos de laboratorio	-	27,255.36	12,755.36	12,755.36	12,755.36	14,500.00
25	Q	1.4	2.1.1.1.4-AU01	2	5411	Equipo de transporte	-	973,825.30	927,559.00	927,559.00	388,700.00	46,266.30
25	Q	1.4	2.1.1.1.4-AU01	2	5431	Equipo aeroespacial	-	14,153.04	14,153.04	14,153.04	14,153.04	-
25	Q	1.4	2.1.1.1.4-AU01	2	5621	Maquinaria y equipo industrial	-	-	-	-	-	-
25	Q	1.4	2.1.1.1.4-AU01	2	5631	Maquinaria y equipo de construc	-	16,176.20	-	-	-	16,176.20
25	Q	1.4	2.1.1.1.4-AU01	2	5641	*Sist aire acondicion, calefact y r	-	329,496.50	133,496.50	133,496.50	133,496.50	196,000.00
25	Q	1.4	2.1.1.1.4-AU01	2	5651	Equipo de comunicación y teleco	-	257,097.98	230,661.28	230,661.28	164,065.68	26,436.70
25	Q	1.4	2.1.1.1.4-AU01	2	5661	Accesorios de iluminación	-	23,105.00	-	-	-	23,105.00
25	Q	1.4	2.1.1.1.4-AU01	2	5663	Eq de generación y distribución e	-	105,615.98	64,162.05	64,162.05	63,681.58	41,453.93
25	Q	1.4	2.1.1.1.4-AU01	2	5671	Herramientas y máquinas -herra	-	104,134.09	87,113.81	87,113.81	74,931.45	17,020.28
25	Q	1.4	2.1.1.1.4-AU01	2	5691	Otros equipos	-	497,413.71	231,466.71	231,466.71	182,608.71	265,947.00
25	Q	1.4	2.1.1.1.4-AU01	2	5911	Software	-	73,202.56	55,509.25	55,509.25	55,509.25	17,693.31
25	Q	1.4	2.1.1.1.4-AU01	2	5921	Patentes	-	-	-	-	-	-
25	Q	1.4	2.1.1.1.4-AU01	2	5921	Licencias informáticas e intelect	-	111,982.40	42,195.00	42,195.00	42,195.00	69,787.40
25	Q	1.4	2.1.1.1.4-AU01	2	6271	Edificación no habitacional	-	4,387,579.36	2,550,803.33	2,550,803.33	2,550,803.33	1,836,776.03
25	Q	1.4	2.1.1.1.4-AU01	2	6271	Instalaciones y equipamiento en	-	883,335.39	279,962.99	279,962.99	279,962.99	603,372.40
25	Q	1.4	2.1.1.1.4-AU01	2	6291	Trabajos de acabados en edifica	-	955,088.35	430,590.52	430,590.52	430,590.52	524,497.83
25	Q	1.7	2.1.1.1.4-AU01	1	2111	Materiales y útiles de oficina	-	-	-	-	-	-
25	Q	1.7	2.1.1.1.4-AU01	1	2112	Equipos menores de oficina	-	20,640.00	20,640.00	20,640.00	20,640.00	-
25	Q	1.7	2.1.1.1.4-AU01	1	2141	Materiales y útiles tecnologías d	-	3,824.02	3,824.02	3,824.02	3,824.02	-
25	Q	1.7	2.1.1.1.4-AU01	1	2151	Material impreso e información e	-	29,304.00	29,304.00	29,304.00	7,380.00	-
25	Q	1.7	2.1.1.1.4-AU01	1	2171	Materiales y útiles de enseñanz	-	46,838.15	2,636.00	2,636.00	2,636.00	44,202.15
25	Q	1.7	2.1.1.1.4-AU01	1	2411	Materiales de construcción min	-	252,352.00	252,352.00	252,352.00	252,352.00	-
25	Q	1.7	2.1.1.1.4-AU01	1	2441	Materiales de construcción de m	-	1,305.00	1,305.00	1,305.00	1,305.00	-
25	Q	1.7	2.1.1.1.4-AU01	1	2461	Material eléctrico y electrónico	-	28,957.79	22,516.85	22,516.85	22,516.85	6,440.94
25	Q	1.7	2.1.1.1.4-AU01	1	2471	Artículos metálicos para la const	-	356.03	356.03	356.03	356.03	-
25	Q	1.7	2.1.1.1.4-AU01	1	2491	Materiales diversos	-	2,912.49	2,170.00	2,170.00	-	742.49
25	Q	1.7	2.1.1.1.4-AU01	1	2541	*Materiales, accesorios y sumini	-	93,875.89	57,970.17	57,970.17	37,780.17	35,905.72
25	Q	1.7	2.1.1.1.4-AU01	1	2551	Materiales accesorios y suminis	-	3,317.60	3,317.60	3,317.60	3,317.60	-
25	Q	1.7	2.1.1.1.4-AU01	1	2561	Fibras sintéticas, hules, plástic	-	17,600.20	17,600.00	17,600.00	17,200.00	0.20
25	Q	1.7	2.1.1.1.4-AU01	1	2612	*Combustibles, lubricantes, adit	-	817.48	-	-	-	817.48
25	Q	1.7	2.1.1.1.4-AU01	1	2741	Productos textiles	-	-	-	-	-	-
25	Q	1.7	2.1.1.1.4-AU01	1	2751	*Blancos y otros productos textil	-	780.00	780.00	780.00	780.00	-
25	Q	1.7	2.1.1.1.4-AU01	1	2911	Herramientas menores	-	-	-	-	-	-
25	Q	1.7	2.1.1.1.4-AU01	1	2921	Refacciones y accesorios menor	-	143.00	-	-	-	143.00
25	Q	1.7	2.1.1.1.4-AU01	1	2941	Refacción y accesorio menor de	-	28,048.16	28,048.16	28,048.16	28,048.16	-
25	Q	1.7	2.1.1.1.4-AU01	1	2951	Refacción y accesorio menor de	-	-	-	-	-	-
25	Q	1.7	2.1.1.1.4-AU01	1	3321	*Servicios de diseño, arquitectur	-	1,489,679.07	545,969.98	545,969.98	545,969.98	943,709.09
25	Q	1.7	2.1.1.1.4-AU01	1	3332	*Servicios de procesos, técnica y	-	695,705.20	694,129.28	694,129.28	-	1,575.92
25	Q	1.7	2.1.1.1.4-AU01	1	3361	*Impr doc ofic,identif,formas adm	-	-	-	-	-	-
25	Q	1.7	2.1.1.1.4-AU01	1	3362	Servicios de impresión	-	71,630.00	71,630.00	71,630.00	71,630.00	-
25	Q	1.7	2.1.1.1.4-AU01	1	3471	Fletes y manobras	-	2,900.00	2,699.90	2,699.90	-	200.10
25	Q	1.7	2.1.1.1.4-AU01	1	3511	Conservación y mantenimiento c	-	21,102,371.99	11,870,156.46	11,870,156.46	11,870,156.46	9,232,215.53
25	Q	1.7	2.1.1.1.4-AU01	1	3512	Adaptación de inmuebles	-	111,779.32	98,331.18	98,331.18	62,065.53	13,448.14
25	Q	1.7	2.1.1.1.4-AU01	1	3531	Instalación reparac mantto de ev	-	260,507.25	260,507.25	260,507.25	-	-
25	Q	1.7	2.1.1.1.4-AU01	1	3591	Servicios de jardinería y fumigaci	-	77,116.80	77,116.80	77,116.80	77,116.80	-
25	Q	1.7	2.1.1.1.4-AU01	2	5111	Muebles de oficina y estantería	-	3,397,410.23	2,764,991.92	2,764,991.92	2,383,258.71	632,418.31
25	Q	1.7	2.1.1.1.4-AU01	2	5121	*Muebles, excepto de oficina y es	-	16,836.00	-	-	-	16,836.00
25	Q	1.7	2.1.1.1.4-AU01	2	5133	*Otros bienes artísticos, cultura	-	371,200.00	371,200.00	371,200.00	371,200.00	-
25	Q	1.7	2.1.1.1.4-AU01	2	5151	Computadoras y equipo periféric	-	11,505,512.23	11,086,291.69	11,086,291.69	4,546,903.74	419,220.54
25	Q	1.7	2.1.1.1.4-AU01	2	5152	Medios magnéticos y ópticos	-	10,485.60	10,485.60	10,485.60	10,485.60	-
25	Q	1.7	2.1.1.1.4-AU01	2	5191	Otros mobiliarios y equipos de av	-	2,162,257.30	661,732.25	661,732.25	544,938.41	1,500,525.05
25	Q	1.7	2.1.1.1.4-AU01	2	5211	Equipo de audio y de video	-	1,613,642.84	1,564,627.00	1,564,627.00	1,384,881.00	49,015.84
25	Q	1.7	2.1.1.1.4-AU01	2	5221	Aparatos deportivos	-	41,672.00	41,672.00	41,672.00	41,672.00	-
25	Q	1.7	2.1.1.1.4-AU01	2	5231	Cámaras fotográficas y de video	-	716,929.97	714,245.37	714,245.37	678,707.61	2,684.60
25	Q	1.7	2.1.1.1.4-AU01	2	5291	Otros mobiliario y equipo educaci	-	158,008.36	158,172.72	158,172.72	158,172.72	523.60
25	Q	1.7	2.1.1.1.4-AU01	2	5311	*Equipo para uso médico, dental	-	1,855,746.62	1,004,784.60	1,004,784.60	911,992.93	850,962.02
25	Q	1.7	2.1.1.1.4-AU01	2	5321	Instrumentos medicos	-	53,466.72	6,243.12	6,243.12	6,243.12	47,223.60
25	Q	1.7	2.1.1.1.4-AU01	2	5322	Instrumentos de laboratorio	-	5,913.00	-	-	-	5,913.00
25	Q	1.7	2.1.1.1.4-AU01	2	5411	Equipo de transporte	-	9,387,906.51	9,321,628.49	9,321,628.49	8,174,729.49	66,278.02
25	Q	1.7	2.1.1.1.4-AU01	2	5431	Maquinaria y equipo de construc	-	122,179.33	10,773.82	10,773.82	10,773.82	111,405.51
25	Q	1.7	2.1.1.1.4-AU01	2	5641	*Sist aire acondicion, calefact y r	-	151,177.40	114,659.05	114,659.05	114,659.05	36,518.35
25	Q	1.7	2.1.1.1.4-AU01	2	5651	Equipo de comunicación y teleco	-	425,688.65	405,260.54	405,260.54	387,280.54	20,428.11
25	Q	1.7	2.1.1.1.4-AU01	2	5661	Accesorios de iluminación	-	43,476.80	43,476.80	43,476.80	43,476.80	-
25	Q	1.7	2.1.1.1.4-AU01	2	5662	Aparatos eléctricos de uso domé	-	-	-	-	-	-
25	Q	1.7	2.1.1.1.4-AU01	2	5663	Eq de generación y distribución e	-	410,555.74	267,494.62	267,494.62	238,697.62	143,061.12
25	Q	1.7	2.1.1.1.4-AU01	2	5671	Herramientas y máquinas -herra	-	199,885.84	123,211.40	123,211.40	123,211.40	76,674.44
25	Q	1.7	2.1.1.1.4-AU01	2	5691	Otros equipos	-	900,823.11	494,513.68	494,513.68	466,455.68	406,309.43
25	Q	1.7	2.1.1.1.4-AU01	2	5911	Software	-	53,008.36	23,449.24	23,449.24	23,449.24	29,559.12
25	Q	1.7	2.1.1.1.4-AU01	2	5971	Licencias informáticas e intelect	-	800,025.47	787,547.92	787,547.92	52,432.00	12,477.55
25	Q	1.7	2.1.1.1.4-AU01	2	5991	Otros activos intangibles	-	-	-	-	-	-
25	Q	1.7	2.1.1.1.4-AU01	2	6221	Edificación no habitacional	-	91,778,491.03	54,324,133.55	54,324,133.55	52,767,569.43	37,454,357.48
25	Q	1.7	2.1.1.1.4-AU01	2	6251	Construcción de Vías de Comunic	-	447,369.50	430,076.04	430,076.04	430,076.04	17,293.46
25	Q	1.7	2.1.1.1.4-AU01	2	6271	Instalaciones y equipamiento en	-	7,262,954.94	5,758,073.23	5,758,073.23	5,758,073.23	1,504,881.71
25	Q	1.7	2.1.1.1.4-AU01	2	6291	Trabajos de acabados en edifica	-	16,932,558.25	11,221,371.98	11,221,371.98	11,221,371.98	5,711,186.27
25	Q	2.5	2.1.1.1.4-AU01	1	2171	Materiales y útiles de enseñanz	-	22,667.89	9,105.00	9,105.00	9,105.00	13,562.89
25	Q	2.5	2.1.1.1.4-AU01	1	2212	Productos alimenticios p person	-	336.40	336.40	336.40	-	-
25	Q	2.5	2.1.1.1.4-AU01	1	2231	Utensilios para el servicio de ali	-	37,716.99	37,716.00	37,716.00	37,716.00	0.99
25	Q	2.5	2.1.1.1.4-AU01	1	2461	Material eléctrico y electrónico	-	39,556.00	39,556.00	39,556.00	39,556.00	-
25	Q	2.5	2.1.1.1.4-AU01	1	2551	Materiales accesorios y suminis	-	290.00	290.00	290.00	290.00	-
25	Q	2.5	2.1.1.1.4-AU01	1	2911	Herramientas menores	-	6,300.00	6,300.00	6,300.00	6,300.00	-
25	Q	2.5	2.1.1.1.4-AU01	1	2932	Refacción y accesorio menor eq	-	2,152.96	2,152.96	2,152.96	-	-
25	Q	2.5	2.1.1.1.4-AU01	1	2941	Refacción y accesorio menor de	-	24,966.20	14,819.85	14,819.85	14,819.85	10,146.35
25	Q	2.5	2.1.1.1.4-AU01	1	2981	Refacción y accesorio menor de	-	5,403.32	4,896.84	4,896.84	4,896.84	506.48
25	Q	2.5	2.1.1.1.4-AU01	1	3271	Arrendamiento de activos intang	-	20,000.00	-	-	-	20,000.00
25	Q	2.5	2.1.1.1.4-AU01	1	3362	Servicios de impresión	-	135,710.00	33,927.00	33,927.00	33,927.00	101,783.00
25	Q	2.5	2.1.1.1.4-AU01	1	3363	Servicios de fotocopiado	-	260.86	260.86	260.86	260.86	-
25	Q	2.5	2.1.1.1.4-AU01	1	3411	Servicios financieros y bancario	-	-	-	-	-	-
25	Q	2.5	2.1.1.1.4-AU01	1	3511	Conservación y mantenimiento c	-	8,230,103.05	42,103.05	42,103.05	42,103.05	8,188,000.00
25	Q	2.5	2.1.1.1.4-AU01	1	3541	*Instalación reparac mantto eq	-	-				

Universidad de Guanajuato
CUENTAS DEL EJERCICIO PRESUPUESTAL 2018



25	Q	2.7	2.1.1.1.4-AU01	1	2461	Material eléctrico y electrónico	-	11,477.70	11,477.70	11,477.70	11,477.70	-
25	Q	2.7	2.1.1.1.4-AU01	1	3321	*Servicios de diseño, arquitectura	-	-	-	-	-	-
25	Q	2.7	2.1.1.1.4-AU01	1	3511	Conservación y mantenimiento de	-	148,475.29	34,000.00	34,000.00	34,000.00	114,475.29
25	Q	2.7	2.1.1.1.4-AU01	2	5111	Muebles de oficina y estantería	-	95,306.08	-	-	-	95,306.08
25	Q	2.7	2.1.1.1.4-AU01	2	5151	Computadoras y equipo periférico	-	198,862.29	198,862.29	198,862.29	198,862.29	-
25	Q	2.7	2.1.1.1.4-AU01	2	5211	Equipo de audio y de video	-	1,374,314.64	1,374,314.64	1,374,314.64	1,374,314.64	-
25	Q	2.7	2.1.1.1.4-AU01	2	5311	*Equipo para uso médico, dental	-	119,422.70	-	-	-	119,422.70
25	Q	2.7	2.1.1.1.4-AU01	2	5691	Otros equipos	-	-	-	-	-	-
25	Q	2.7	2.1.1.1.4-AU01	2	6221	Edificación no habitacional	-	25,052,531.36	15,968,524.71	15,968,524.71	15,968,524.71	9,084,006.65
38	G	1.1	2.1.1.1.4-AU01	1	1131	Sueldos base	4,231,803.06	3,881,908.07	3,881,908.07	3,881,908.07	3,881,908.07	-
38	G	1.1	2.1.1.1.4-AU01	1	1211	Honorarios	-	-	-	-	-	-
38	G	1.1	2.1.1.1.4-AU01	1	1311	Primas años de servicios efectivos	1,364,300.24	1,268,316.34	1,268,316.34	1,268,316.34	1,268,316.34	-
38	G	1.1	2.1.1.1.4-AU01	1	1321	Prima vacacional	287,829.46	273,978.63	273,978.63	273,978.63	273,978.63	-
38	G	1.1	2.1.1.1.4-AU01	1	1331	Gratificación de fin de año	470,103.58	279,236.42	279,236.42	279,236.42	279,236.42	-
38	G	1.1	2.1.1.1.4-AU01	1	1333	Remuneraciones por horas extra	-	3,904.85	3,904.85	3,904.85	3,904.85	-
38	G	1.1	2.1.1.1.4-AU01	1	1411	Aportaciones al ISSSG	751,679.00	400,261.16	400,261.16	400,261.16	400,261.16	-
38	G	1.1	2.1.1.1.4-AU01	1	1511	Cuotas para el fondo de ahorro	41,981.84	21,852.30	21,852.30	21,852.30	21,852.30	-
38	G	1.1	2.1.1.1.4-AU01	1	1531	Prestaciones de retiro	83,963.36	59,961.36	59,961.36	59,961.36	59,961.36	-
38	G	1.1	2.1.1.1.4-AU01	1	1541	Prestación establecida condició	1,856,161.22	1,071,546.70	1,071,546.70	1,071,546.70	1,071,546.70	-
38	G	1.1	2.1.1.1.4-AU01	1	1592	Otras prestaciones	34,172.64	22,302.60	22,302.60	22,302.60	22,302.60	-
38	G	1.1	2.1.1.1.4-AU01	1	1711	Estímulos por productividad y ef	2,780,129.64	1,794,455.02	1,794,455.02	1,794,455.02	1,794,455.02	-
38	G	1.1	2.1.1.1.4-AU01	1	2111	Materiales y útiles de oficina	2,640.54	1,865.70	1,865.70	1,865.70	1,865.70	-
38	G	1.1	2.1.1.1.4-AU01	1	2141	Materiales y útiles tecnologías d	3,934.39	1,632.82	1,632.82	1,632.82	1,632.82	-
38	G	1.1	2.1.1.1.4-AU01	1	2212	Productos alimenticios p person	11,512.71	4,486.00	4,486.00	4,486.00	4,486.00	-
38	G	1.1	2.1.1.1.4-AU01	1	2461	Material eléctrico y electrónico	277.25	-	-	-	-	-
38	G	1.1	2.1.1.1.4-AU01	1	2531	Medicinas y productos farmacéu	92.42	-	-	-	-	-
38	G	1.1	2.1.1.1.4-AU01	1	2911	Herramientas menores	132.03	-	-	-	-	-
38	G	1.1	2.1.1.1.4-AU01	1	2921	Refacciones y accesorios menor	277.25	-	-	-	-	-
38	G	1.1	2.1.1.1.4-AU01	1	2941	Refacción y accesorio menor de c	52.81	-	-	-	-	-
38	G	1.1	2.1.1.1.4-AU01	1	3111	Servicio de energía eléctrica	8,845.78	8,828.75	8,828.75	8,828.75	8,828.75	-
38	G	1.1	2.1.1.1.4-AU01	1	3131	Servicio de agua	1,254.24	673.33	673.33	673.33	673.33	-
38	G	1.1	2.1.1.1.4-AU01	1	3141	Servicio telefonía tradicional	1,320.26	-	-	-	-	-
38	G	1.1	2.1.1.1.4-AU01	1	3151	Servicio telefonía celular	1,663.53	1,500.00	1,500.00	1,500.00	1,500.00	-
38	G	1.1	2.1.1.1.4-AU01	1	3171	Servicios de acceso de internet	126.75	-	-	-	-	-
38	G	1.1	2.1.1.1.4-AU01	1	3363	Servicios de fotocopiado	1,557.91	-	-	-	-	-
38	G	1.4	2.1.1.1.4-AU01	1	1332	Prima dominical	1,985,931.89	1,985,931.89	-	-	-	1,985,931.89
38	G	1.4	2.1.1.1.4-AU01	1	1331	Remuneraciones por horas extra	901,544.57	901,544.57	-	-	-	901,544.57
38	G	1.4	2.1.1.1.4-AU01	1	2111	Materiales y útiles de oficina	31,525.14	-	-	-	-	-
38	G	1.4	2.1.1.1.4-AU01	1	2121	Materiales y útiles de impresión	30,040.70	-	-	-	-	-
38	G	1.4	2.1.1.1.4-AU01	1	2141	Materiales y útiles tecnologías d	21,819.44	-	-	-	-	-
38	G	1.4	2.1.1.1.4-AU01	1	2151	Material impreso e informació	2,315.85	-	-	-	-	-
38	G	1.4	2.1.1.1.4-AU01	1	2152	Libros	15,000.00	-	-	-	-	-
38	G	1.4	2.1.1.1.4-AU01	1	2161	Material de limpieza	10,000.00	-	-	-	-	-
38	G	1.4	2.1.1.1.4-AU01	1	2171	Materiales y útiles de enseñanz	7,417.02	-	-	-	-	-
38	G	1.4	2.1.1.1.4-AU01	1	2212	Productos alimenticios p person	18,525.41	-	-	-	-	-
38	G	1.4	2.1.1.1.4-AU01	1	2221	Productos alimenticios para anir	55,770.00	-	-	-	-	-
38	G	1.4	2.1.1.1.4-AU01	1	2231	Utensilios para el servicio de ali	206.97	-	-	-	-	-
38	G	1.4	2.1.1.1.4-AU01	1	2411	Materiales de construcción miné	14,352.00	-	-	-	-	-
38	G	1.4	2.1.1.1.4-AU01	1	2421	Materiales de construcción de c	19,795.00	-	-	-	-	-
38	G	1.4	2.1.1.1.4-AU01	1	2431	Materiales de construcción de c	19,795.00	-	-	-	-	-
38	G	1.4	2.1.1.1.4-AU01	1	2441	Materiales de construcción de m	19,795.00	-	-	-	-	-
38	G	1.4	2.1.1.1.4-AU01	1	2451	Materiales de construcción de v	19,795.00	-	-	-	-	-
38	G	1.4	2.1.1.1.4-AU01	1	2461	Material eléctrico y electrónico	49,147.00	50,525.30	50,525.30	50,525.30	50,525.30	-
38	G	1.4	2.1.1.1.4-AU01	1	2471	Artículos metálicos para la const	14,922.72	7,282.92	7,282.92	7,282.92	7,282.92	-
38	G	1.4	2.1.1.1.4-AU01	1	2481	Materiales complementarios	17,815.00	5,703.56	5,703.56	5,703.56	5,703.56	-
38	G	1.4	2.1.1.1.4-AU01	1	2491	Materiales diversos	14,348.12	-	-	-	-	-
38	G	1.4	2.1.1.1.4-AU01	1	2511	Productos químicos básicos (sus	601,619.84	-	-	-	-	-
38	G	1.4	2.1.1.1.4-AU01	1	2531	Medicinas y productos farmacéu	8,306.48	-	-	-	-	-
38	G	1.4	2.1.1.1.4-AU01	1	2541	*Materiales, accesorios y sumini	39,352.00	-	-	-	-	-
38	G	1.4	2.1.1.1.4-AU01	1	2551	Materiales accesorios y sumini	810,264.71	-	-	-	-	-
38	G	1.4	2.1.1.1.4-AU01	1	2561	*Fibras sintéticas, hules, plástic	21,563.79	-	-	-	-	-
38	G	1.4	2.1.1.1.4-AU01	1	2612	*Combustibles, lubricantes, adit	1,863.17	-	-	-	-	-
38	G	1.4	2.1.1.1.4-AU01	1	2613	*Combustibles, lubricantes y adi	3,105.32	-	-	-	-	-
38	G	1.4	2.1.1.1.4-AU01	1	2711	Vestuario y uniformes	7,137.13	-	-	-	-	-
38	G	1.4	2.1.1.1.4-AU01	1	2721	Prendas de seguridad	2,171.52	-	-	-	-	-
38	G	1.4	2.1.1.1.4-AU01	1	2741	Productos textiles	11,396.12	-	-	-	-	-
38	G	1.4	2.1.1.1.4-AU01	1	2811	Herramientas menores	3,691.97	-	-	-	-	-
38	G	1.4	2.1.1.1.4-AU01	1	2921	Refacciones y accesorios menor	2,415.43	-	-	-	-	-
38	G	1.4	2.1.1.1.4-AU01	1	2931	Refacciones y accesorios menor	1,242.15	-	-	-	-	-
38	G	1.4	2.1.1.1.4-AU01	1	2941	Refacción y accesorio menor de c	1,449.26	3,499.00	3,222.57	3,222.57	3,222.57	276.43
38	G	1.4	2.1.1.1.4-AU01	1	2951	Refacción y accesorio menor de c	56,929.00	-	-	-	-	-
38	G	1.4	2.1.1.1.4-AU01	1	3111	Servicio de energía eléctrica	2,105.32	15,639.71	11,175.20	11,175.20	11,175.20	4,464.51
38	G	1.4	2.1.1.1.4-AU01	1	3171	Servicios de acceso de internet	15,000.00	200.00	-	-	-	200.00
38	G	1.4	2.1.1.1.4-AU01	1	3172	Servicios de redes	5,896.80	-	-	-	-	-
38	G	1.4	2.1.1.1.4-AU01	1	3181	Servicio postal	2,802.15	-	-	-	-	-
38	G	1.4	2.1.1.1.4-AU01	1	3271	Arrendamiento de activos intang	306,941.16	-	-	-	-	-
38	G	1.4	2.1.1.1.4-AU01	1	3291	Otros arrendamientos	176,844.42	-	-	-	-	-
38	G	1.4	2.1.1.1.4-AU01	1	3351	Servicios de investigación científ	75,000.00	-	-	-	-	-
38	G	1.4	2.1.1.1.4-AU01	1	3361	*Impr doc ofic,identif,formas adr	5,421.06	-	-	-	-	-
38	G	1.4	2.1.1.1.4-AU01	1	3362	Servicios de impresión	31,801.02	-	-	-	-	-
38	G	1.4	2.1.1.1.4-AU01	1	3363	Servicios de fotocopiado	777.38	-	-	-	-	-
38	G	1.4	2.1.1.1.4-AU01	1	3391	*Servicios profesionales, científ	9,007.00	-	-	-	-	-
38	G	1.4	2.1.1.1.4-AU01	1	3471	Fletes y maniobras	9,897.00	-	-	-	-	-
38	G	1.4	2.1.1.1.4-AU01	1	3511	Conservación y mantenimiento c	56,292.56	-	-	-	-	-
38	G	1.4	2.1.1.1.4-AU01	1	3521	Instalación reparac mantto equi	92,583.49	-	-	-	-	-
38	G	1.4	2.1.1.1.4-AU01	1	3531	Instalación reparac mantto de e	20,000.00	18,712.48	18,712.48	18,712.48	18,712.48	-
38	G	1.4	2.1.1.1.4-AU01	1	3541	*Instalación reparac mantto eq	218,132.75	8,103.92	8,103.92	8,103.92	8,103.92	8.00
38	G	1.4	2.1.1.1.4-AU01	1	3571	*Instalación, mantenimiento má	3,899.53	11,368.00	11,368.00	11,368.00	11,368.00	-
38	G	1.4	2.1.1.1.4-AU01	1	3581	Servicios de limpieza y manejo d	462,871.20	-	-	-	-	-
38	G	1.4	2.1.1.1.4-AU01	1	3711	Pasajes aéreos nacionales para	60,000.00	-	-	-	-	-
38	G	1.4	2.1.1.1.4-AU01	1	3721	Pasajes terrestres internacional	20,000.00	6,101.04	6,101.04	6,101.04	6,101.04	-
38	G	1.4	2.1.1.1.4-AU01	1	3751	Viáticos nacionales para servido	100,000.00	-	-	-	-	-
38	G	1.4	2.1.1.1.4-AU01	1	3761	Viáticos en el extranjero	634,891.00	9,373.78	9,373.78	9,373.78	9,373.78	-
38	G	1.4	2.1.1.1.4-AU01	1	3771	Gastos de instalación y traslado	23,754.00	-	-	-	-	-
38	G	1.4	2.1.1.1.4-AU01	1	3781	Servicios integrales de traslado y	89,077.00	-	-	-	-	-
38	G	1.4	2.1.1.1.4-AU01	1	3791	Otros servicios de traslado y hos	14,233.00	-	-	-	-	-
38	G	1.4	2.1.1.1.4-AU01	1	3831	Congresos y convenciones	200,000.00	-	-	-	-	-
38	G	1.4	2.1.1.1.4-AU01	1	3931	Impuestos y derechos de import	-	5,000.00	1,059.12	1,059.12	1,059.12	3,940.88
38	G	1.4	2.1.1.1.4-AU01	1	3981	Impuesto sobre nóminas	267,753.28	-	-	-	-	-
38	G	1.4	2.1.1.1.4-AU01	2	5111	Muebles de oficina y estantería	96,795.00	-	-	-	-	-
38	G	1.4	2.1.1.1.4-AU01	2	5121	*Muebles, excepto de oficina y e	23,920.00	-	-	-	-	-
38	G	1.4	2.1.1.1.4-AU01	2	5151	Computadoras y equipo periférico	567,903.00	-	-	-		

Universidad de Guanajuato
Cuentas del Ejercicio Presupuestal 2018



38	G	2.5	2.1.1.1.4-AU01	1	3721	Pasajes terrestres nacionales pa	-	1,284.00	1,284.00	1,284.00	1,284.00	1,284.00	-
38	G	2.5	2.1.1.1.4-AU01	1	3751	Viáticos nacionales para servid	-	36,032.37	36,032.37	36,032.37	36,032.37	36,032.37	-
38	G	2.5	2.1.1.1.4-AU01	1	3791	Otros servicios de traslado y hos	22,488.32	18,551.22	18,551.22	18,551.22	18,551.22	18,551.22	-
38	G	2.5	2.1.1.1.4-AU01	4	4511	Pensiones	2,249,844.03	-	-	-	-	-	-
38	G	2.5	2.1.1.1.4-AU01	4	4521	Jubilaciones	2,962,490.60	-	-	-	-	-	-
38	G	2.7	2.1.1.1.4-AU01	1	1131	Sueldos base	-	43,961.26	43,961.26	43,961.26	43,961.26	43,961.26	-
38	G	2.7	2.1.1.1.4-AU01	1	1311	Primas años de servicios efectiv	-	13,129.12	13,129.12	13,129.12	13,129.12	13,129.12	-
38	G	2.7	2.1.1.1.4-AU01	1	1541	Prestación establecida condició	-	8,228.06	8,228.06	8,228.06	8,228.06	8,228.06	-
38	G	2.7	2.1.1.1.4-AU01	1	1711	Estímulos por productividad y efi	-	165,280.68	165,280.68	165,280.68	165,280.68	165,280.68	-
38	P	1.1	2.1.1.1.4-AU01	1	1131	Sueldos base	17,792,842.30	15,922,422.52	15,922,422.52	15,922,422.52	15,922,422.52	15,922,422.52	-
38	P	1.1	2.1.1.1.4-AU01	1	1211	Honorarios	-	828,641.26	828,641.26	828,641.26	828,641.26	828,641.26	-
38	P	1.1	2.1.1.1.4-AU01	1	1212	Honorarios asimilados	6,865,214.03	8,055,527.95	8,055,527.95	8,055,527.95	8,055,527.95	8,055,527.95	-
38	P	1.1	2.1.1.1.4-AU01	1	1311	Primas años de servicios efectiv	5,226,604.46	4,539,928.57	4,539,928.57	4,539,928.57	4,539,928.57	4,539,928.57	-
38	P	1.1	2.1.1.1.4-AU01	1	1321	Prima vacacional	1,242,629.55	1,150,003.93	1,150,003.93	1,150,003.93	1,150,003.93	1,150,003.93	-
38	P	1.1	2.1.1.1.4-AU01	1	1322	Gratificación de fin de año	1,976,982.05	1,138,642.53	1,138,642.53	1,138,642.53	1,138,642.53	1,138,642.53	-
38	P	1.1	2.1.1.1.4-AU01	1	1411	Aportaciones al isseg	3,462,972.34	1,818,352.57	1,818,352.57	1,818,352.57	1,818,352.57	1,818,352.57	-
38	P	1.1	2.1.1.1.4-AU01	1	1511	Cuotas para el fondo de ahorro	203,173.18	103,546.84	103,546.84	103,546.84	103,546.84	103,546.84	-
38	P	1.1	2.1.1.1.4-AU01	1	1531	Prestaciones de retiro	353,031.32	246,513.16	246,513.16	246,513.16	246,513.16	246,513.16	-
38	P	1.1	2.1.1.1.4-AU01	1	1541	Prestación establecida condició	8,103,359.11	4,639,326.49	4,639,326.49	4,639,326.49	4,639,326.49	4,639,326.49	-
38	P	1.1	2.1.1.1.4-AU01	1	1592	Otras prestaciones	206,588.80	137,688.03	137,688.03	137,688.03	137,688.03	137,688.03	-
38	P	1.1	2.1.1.1.4-AU01	1	1711	Estímulos por productividad y efi	4,962,499.68	3,189,329.87	3,189,329.87	3,189,329.87	3,189,329.87	3,189,329.87	-
38	P	1.1	2.1.1.1.4-AU01	1	2111	Materiales y útiles de oficina	-	85,677.71	70,300.21	70,300.21	70,300.21	70,300.21	15,377.50
38	P	1.1	2.1.1.1.4-AU01	1	2112	Equipos menores de oficina	-	1,705.93	1,705.93	1,705.93	1,705.93	1,705.93	-
38	P	1.1	2.1.1.1.4-AU01	1	2121	Materiales y útiles de impresión	-	5,752.18	5,752.18	5,752.18	5,752.18	5,752.18	-
38	P	1.1	2.1.1.1.4-AU01	1	2141	Materiales y útiles tecnologías d	-	131,364.01	126,462.84	126,462.84	126,462.84	126,462.84	4,901.17
38	P	1.1	2.1.1.1.4-AU01	1	2151	Material impreso e información	-	3,967.00	3,967.00	3,967.00	3,967.00	3,967.00	-
38	P	1.1	2.1.1.1.4-AU01	1	2152	Libros	-	56,802.07	44,374.07	44,374.07	44,374.07	44,374.07	12,428.00
38	P	1.1	2.1.1.1.4-AU01	1	2161	Material de limpieza	-	1,999.81	1,299.81	1,299.81	1,299.81	1,299.81	700.00
38	P	1.1	2.1.1.1.4-AU01	1	2171	Materiales y útiles de enseñanza	-	9,842.21	9,809.03	9,809.03	9,809.03	9,809.03	33.18
38	P	1.1	2.1.1.1.4-AU01	1	2212	Productos alimenticios p person	-	22,990.80	15,875.82	15,875.82	15,875.82	15,875.82	7,114.98
38	P	1.1	2.1.1.1.4-AU01	1	2221	Productos alimenticios para anir	-	392.50	392.50	392.50	392.50	392.50	-
38	P	1.1	2.1.1.1.4-AU01	1	2421	Materiales de construcción de c	-	330.00	330.00	330.00	330.00	330.00	-
38	P	1.1	2.1.1.1.4-AU01	1	2451	Materiales de construcción de v	-	13,700.00	13,700.00	13,700.00	13,700.00	13,700.00	-
38	P	1.1	2.1.1.1.4-AU01	1	2461	Material eléctrico y electrónico	-	89,372.14	59,206.62	59,206.62	59,206.62	59,206.62	30,165.52
38	P	1.1	2.1.1.1.4-AU01	1	2471	Artículos metálicos para la const	-	138,737.30	78,455.43	78,455.43	78,455.43	78,455.43	60,281.87
38	P	1.1	2.1.1.1.4-AU01	1	2491	Materiales diversos	-	4,130.67	4,130.67	4,130.67	4,130.67	4,130.67	-
38	P	1.1	2.1.1.1.4-AU01	1	2511	Productos químicos básicos (sus	-	878,511.63	689,688.86	689,688.86	689,688.86	689,688.86	188,822.77
38	P	1.1	2.1.1.1.4-AU01	1	2531	Medicinas y productos farmacéu	-	25,000.00	24,999.00	24,999.00	24,999.00	24,999.00	1.00
38	P	1.1	2.1.1.1.4-AU01	1	2541	Materiales, accesorios y sumini	-	4,476.92	3,776.91	3,776.91	3,776.91	3,776.91	700.01
38	P	1.1	2.1.1.1.4-AU01	1	2551	Materiales accesorios y sumini	-	826,903.43	730,509.41	730,509.41	730,509.41	730,509.41	96,394.02
38	P	1.1	2.1.1.1.4-AU01	1	2561	*Fibras sintéticas, hules, plástic	-	114,832.04	3,427.13	3,427.13	3,427.13	3,427.13	111,404.91
38	P	1.1	2.1.1.1.4-AU01	1	2591	Otros productos químicos	-	151,293.29	114,213.97	114,213.97	114,213.97	114,213.97	37,079.32
38	P	1.1	2.1.1.1.4-AU01	1	2612	*Combustibles, lubricantes y adi	-	-	-	-	-	-	-
38	P	1.1	2.1.1.1.4-AU01	1	2621	*Combustibles, lubricantes, adit	-	81,869.42	47,514.68	47,514.68	47,514.68	47,514.68	34,354.74
38	P	1.1	2.1.1.1.4-AU01	1	2613	*Combustibles, lubricantes y adi	-	4,783.58	4,595.96	4,595.96	4,595.96	4,595.96	187.62
38	P	1.1	2.1.1.1.4-AU01	1	2711	Vestuario y uniformes	-	11,785.00	11,784.30	11,784.30	11,784.30	11,784.30	0.70
38	P	1.1	2.1.1.1.4-AU01	1	2721	Prendas de seguridad	-	1,246.53	1,246.53	1,246.53	1,246.53	1,246.53	-
38	P	1.1	2.1.1.1.4-AU01	1	2722	Prendas de protección personal	-	788.80	788.80	788.80	788.80	788.80	-
38	P	1.1	2.1.1.1.4-AU01	1	2911	Herramientas menores	-	23,182.56	18,920.76	18,920.76	18,920.76	18,920.76	4,261.80
38	P	1.1	2.1.1.1.4-AU01	1	2941	Refacción y accesorio menor de e	-	15,530.96	15,530.96	15,530.96	15,530.96	15,530.96	-
38	P	1.1	2.1.1.1.4-AU01	1	2951	Refacción y accesorio menor de e	-	6,663.11	6,663.11	6,663.11	6,663.11	6,663.11	-
38	P	1.1	2.1.1.1.4-AU01	1	2981	Refacción y accesorio menor de r	-	1,746.61	1,746.61	1,746.61	1,746.61	1,746.61	-
38	P	1.1	2.1.1.1.4-AU01	1	3172	Servicios de redes	-	19,499.99	19,499.99	19,499.99	19,499.99	19,499.99	-
38	P	1.1	2.1.1.1.4-AU01	1	3173	Servicios de procesamiento de ir	-	1,728.63	1,681.56	1,681.56	1,681.56	1,681.56	47.07
38	P	1.1	2.1.1.1.4-AU01	1	3181	Servicio postal	12,000.00	-	-	-	-	-	-
38	P	1.1	2.1.1.1.4-AU01	1	3252	Arrendamiento de vehículos para	-	9,281.16	9,281.16	9,281.16	9,281.16	9,281.16	-
38	P	1.1	2.1.1.1.4-AU01	1	3271	Arrendamiento de activos intang	-	10,842.40	-	-	-	-	10,842.40
38	P	1.1	2.1.1.1.4-AU01	1	3291	Otros arrendamientos	-	11,600.00	11,600.00	11,600.00	11,600.00	11,600.00	-
38	P	1.1	2.1.1.1.4-AU01	1	3341	Servicios de capacitación	-	50,000.00	-	-	-	-	50,000.00
38	P	1.1	2.1.1.1.4-AU01	1	3361	*Impr doc ofic,identif,formas adm	-	11,000.00	9,744.00	9,744.00	9,744.00	9,744.00	1,256.00
38	P	1.1	2.1.1.1.4-AU01	1	3362	Servicios de impresión	-	27,800.00	800.00	800.00	800.00	800.00	27,000.00
38	P	1.1	2.1.1.1.4-AU01	1	3353	Servicios de fotocopiado	-	11,286.88	4,069.77	4,069.77	4,069.77	4,069.77	7,217.11
38	P	1.1	2.1.1.1.4-AU01	1	3364	Servicios de apoyo administrativo	-	294.00	294.00	294.00	294.00	294.00	-
38	P	1.1	2.1.1.1.4-AU01	1	3391	*Servicios profesionales, científic	-	100,000.00	100,000.00	100,000.00	100,000.00	100,000.00	-
38	P	1.1	2.1.1.1.4-AU01	1	3471	Fletes y maniobras	-	310.01	310.01	310.01	310.01	310.01	-
38	P	1.1	2.1.1.1.4-AU01	1	3541	*Instalación reparac mantto eq r	-	80,000.00	37,113.10	37,113.10	37,113.10	37,113.10	42,886.90
38	P	1.1	2.1.1.1.4-AU01	1	3611	Difusión e informac de mensajes	-	15,000.00	7,540.00	7,540.00	7,540.00	7,540.00	7,460.00
38	P	1.1	2.1.1.1.4-AU01	1	3661	Serv de creac y difus de contenido	-	8,000.00	-	-	-	-	8,000.00
38	P	1.1	2.1.1.1.4-AU01	1	3711	Pasajes aéreos nacionales para	-	45,617.84	23,917.84	23,917.84	23,917.84	23,917.84	21,700.00
38	P	1.1	2.1.1.1.4-AU01	1	3712	Pasajes aéreos internacionales e	-	84,221.00	43,276.08	43,276.08	43,276.08	43,276.08	40,944.92
38	P	1.1	2.1.1.1.4-AU01	1	3721	Pasajes terrestres nacionales pa	-	78,287.69	37,505.01	37,505.01	37,505.01	37,505.01	40,782.68
38	P	1.1	2.1.1.1.4-AU01	1	3751	Viáticos nacionales para servid	60,000.00	418,041.23	170,704.37	170,704.37	170,366.55	247,336.86	-
38	P	1.1	2.1.1.1.4-AU01	1	3753	Hospedaje en el país (en viáticos	-	-	-	-	-	-	-
38	P	1.1	2.1.1.1.4-AU01	1	3754	Viáticos en el extranjero	-	55,445.00	25,257.43	25,257.43	25,257.43	25,257.43	30,187.57
38	P	1.1	2.1.1.1.4-AU01	1	3791	Otros servicios de traslado y hos	-	7,703.00	3,098.00	3,098.00	3,098.00	3,098.00	4,605.00
38	P	1.1	2.1.1.1.4-AU01	1	3821	Gastos de orden social y cultural	-	108,163.40	104,399.20	104,399.20	104,399.20	104,399.20	3,764.20
38	P	1.1	2.1.1.1.4-AU01	1	3831	Congresos y convenciones	-	193,819.15	166,453.81	166,453.81	166,453.81	166,453.81	27,365.34
38	P	1.1	2.1.1.1.4-AU01	1	4413	Premios recompensas pensión r	-	-	-	-	-	-	-
38	P	1.1	2.1.1.1.4-AU01	1	4421	Becas	-	771,146.86	425,306.86	425,306.86	425,306.86	425,306.86	345,840.00
38	P	1.1	2.1.1.1.4-AU01	2	5151	Computadoras y equipo periféric	-	623,170.83	527,969.11	527,969.11	492,176.24	95,201.72	-
38	P	1.1	2.1.1.1.4-AU01	2	5211	Equipo de audio y de video	-	-	-	-	-	-	-
38	P	1.1	2.1.1.1.4-AU01	2	5231	Cámaras fotográficas y de video	-	128,412.00	50,009.00	50,009.00	50,009.00		

Universidad de Guanajuato
CUENTAS DEL EJERCICIO PRESUPUESTAL 2018



38	P	1.4	2.1.1.1.4-AU01	1	2541	*Materiales, accesorios y suministros	-	23,665.96	23,665.96	23,665.96	23,665.96	-
38	P	1.4	2.1.1.1.4-AU01	1	2551	Materiales accesorios y suministros	3,677.86	849,496.07	564,583.19	564,583.19	555,378.82	284,912.88
38	P	1.4	2.1.1.1.4-AU01	1	2551	Fibras sintéticas, hules, plástico	-	1,000.00	597.00	597.00	597.00	403.00
38	P	1.4	2.1.1.1.4-AU01	1	2591	Otros productos químicos	-	65,142.21	65,142.21	65,142.21	65,142.21	-
38	P	1.4	2.1.1.1.4-AU01	1	2611	*Combustibles, lubricantes y aditivos	53,528.91	-	-	-	-	-
38	P	1.4	2.1.1.1.4-AU01	1	2612	*Combustibles, lubricantes, aditivos	497,749.27	169,095.75	127,764.16	127,764.16	119,249.52	41,331.59
38	P	1.4	2.1.1.1.4-AU01	1	2613	*Combustibles, lubricantes y aditivos	82,500.00	-	-	-	-	-
38	P	1.4	2.1.1.1.4-AU01	1	2711	Vestuario y uniformes	4,500.00	5,000.00	-	-	-	5,000.00
38	P	1.4	2.1.1.1.4-AU01	1	2721	Prendas de seguridad	6,875.23	5,000.00	-	-	-	5,000.00
38	P	1.4	2.1.1.1.4-AU01	1	2722	Prendas de protección personal	-	3,795.29	3,742.21	3,742.21	3,742.21	53.08
38	P	1.4	2.1.1.1.4-AU01	1	2911	Herramientas menores	-	1,440.00	1,440.00	1,440.00	1,440.00	-
38	P	1.4	2.1.1.1.4-AU01	1	2921	Refacciones y accesorios menores	-	1,009.20	1,009.20	1,009.20	1,009.20	-
38	P	1.4	2.1.1.1.4-AU01	1	2941	Refacción y accesorio menor de equipo	-	104,057.21	54,445.21	54,445.21	54,445.21	49,612.00
38	P	1.4	2.1.1.1.4-AU01	1	2951	Refacción y accesorio menor de equipo	-	47,285.60	43,645.11	43,645.11	43,645.11	3,640.49
38	P	1.4	2.1.1.1.4-AU01	1	2951	Refacciones y accesorios menores	763.31	-	-	-	-	-
38	P	1.4	2.1.1.1.4-AU01	1	2981	Refacción y accesorio menor de equipo	-	1,475.00	1,475.00	1,475.00	1,475.00	-
38	P	1.4	2.1.1.1.4-AU01	1	3111	Servicio de energía eléctrica	-	628,236.02	-	-	-	628,236.02
38	P	1.4	2.1.1.1.4-AU01	1	3131	Servicio de agua	-	-	-	-	-	-
38	P	1.4	2.1.1.1.4-AU01	1	3172	Servicios de redes	-	2,499.43	2,499.43	2,499.43	2,499.43	-
38	P	1.4	2.1.1.1.4-AU01	1	3181	Servicio postal	-	1,093.00	1,093.00	1,093.00	1,093.00	-
38	P	1.4	2.1.1.1.4-AU01	1	3221	Arrendamiento de edificios y locales	40,000.00	-	-	-	-	-
38	P	1.4	2.1.1.1.4-AU01	1	3251	*Arrendamiento de vehículos terrestres	1,386,059.95	-	-	-	-	-
38	P	1.4	2.1.1.1.4-AU01	1	3252	Arrendamiento de vehículos terrestres	195,500.00	181,227.02	169,047.02	169,047.02	169,047.02	12,180.00
38	P	1.4	2.1.1.1.4-AU01	1	3271	Arrendamiento de activos intangibles	33,650.00	15,811.82	15,811.42	15,811.42	15,811.42	0.40
38	P	1.4	2.1.1.1.4-AU01	1	3291	Otros arrendamientos	30,000.00	22,000.00	8,526.00	8,526.00	8,526.00	13,474.00
38	P	1.4	2.1.1.1.4-AU01	1	3311	Servicios legales de contabilidad	12,000.00	-	-	-	-	-
38	P	1.4	2.1.1.1.4-AU01	1	3341	Servicios de capacitación	172,000.00	67,596.97	17,596.97	17,596.97	17,596.97	50,000.00
38	P	1.4	2.1.1.1.4-AU01	1	3351	Servicios de investigación científica	150,000.00	238,209.77	218,209.77	218,209.77	218,209.77	20,000.00
38	P	1.4	2.1.1.1.4-AU01	1	3352	Servicios de investigación de desarrollo	35,000.00	395,000.00	293,886.47	293,886.47	293,886.47	101,113.53
38	P	1.4	2.1.1.1.4-AU01	1	3361	*Impr doc ofic,identif,formas adm	20,000.00	-	-	-	-	-
38	P	1.4	2.1.1.1.4-AU01	1	3362	Servicios de impresión	447,675.50	765,450.28	730,851.91	730,851.91	730,851.91	34,598.37
38	P	1.4	2.1.1.1.4-AU01	1	3363	Servicios de fotocopiado	-	18,231.41	18,231.41	18,231.41	18,231.41	-
38	P	1.4	2.1.1.1.4-AU01	1	3364	Servicios de apoyo administrativo	130,000.00	18,479.70	18,479.70	18,479.70	18,479.70	-
38	P	1.4	2.1.1.1.4-AU01	1	3391	*Servicios profesionales, científicos	402,414.15	687,320.83	135,349.01	135,349.01	98,130.41	551,971.82
38	P	1.4	2.1.1.1.4-AU01	1	3541	*Instalación reparac mantto eq	-	162,578.28	152,578.28	152,578.28	152,578.28	10,000.00
38	P	1.4	2.1.1.1.4-AU01	1	3612	Impresión y elaboración de publicaciones	-	6,500.00	6,500.00	6,500.00	6,500.00	-
38	P	1.4	2.1.1.1.4-AU01	1	3614	IMPRESIONES Y PUBLICACIONES PERMANENTES	44,000.00	-	-	-	-	-
38	P	1.4	2.1.1.1.4-AU01	1	3621	Promoción para la venta de bienes	567,000.00	252,597.36	206,097.36	206,097.36	194,597.36	46,500.00
38	P	1.4	2.1.1.1.4-AU01	1	3631	*Serv creatividad, producc de pul	-	38,000.00	38,000.00	38,000.00	38,000.00	-
38	P	1.4	2.1.1.1.4-AU01	1	3651	*Servicios industria filmica, del s	-	26,000.00	26,000.00	26,000.00	26,000.00	-
38	P	1.4	2.1.1.1.4-AU01	1	3661	Serv d creac y difus de contenido	132,500.00	10,000.00	10,000.00	10,000.00	10,000.00	-
38	P	1.4	2.1.1.1.4-AU01	1	3711	Pasajes aéreos nacionales para	1,531,550.14	130,467.31	120,476.32	120,476.32	120,476.32	9,990.99
38	P	1.4	2.1.1.1.4-AU01	1	3712	Pasajes aéreos internacionales para	2,367,405.60	1,094,479.52	944,712.81	944,712.81	919,712.81	149,766.71
38	P	1.4	2.1.1.1.4-AU01	1	3721	Pasajes terrestres nacionales para	436,451.38	101,229.07	84,137.13	84,137.13	83,490.31	17,919.94
38	P	1.4	2.1.1.1.4-AU01	1	3722	Pasajes terrestres internacionales para	140,302.48	43,065.17	22,917.71	22,917.71	22,917.71	20,147.46
38	P	1.4	2.1.1.1.4-AU01	1	3751	Viáticos nacionales para servicios	2,860,648.33	645,738.89	471,476.81	471,476.81	443,842.87	174,262.08
38	P	1.4	2.1.1.1.4-AU01	1	3752	Alimentos en el país (en viáticos)	92,002.85	-	-	-	-	-
38	P	1.4	2.1.1.1.4-AU01	1	3753	Hospedaje en el país (en viáticos)	451,402.04	23,420.97	22,067.61	22,067.61	22,067.61	1,353.36
38	P	1.4	2.1.1.1.4-AU01	1	3754	Trabajo de campo	92,933.81	-	-	-	-	-
38	P	1.4	2.1.1.1.4-AU01	1	3761	Viáticos en el extranjero	1,016,792.08	769,619.62	593,933.97	593,933.97	581,451.25	175,685.65
38	P	1.4	2.1.1.1.4-AU01	1	3762	Alimentos en el extranjero	46,000.00	-	-	-	-	-
38	P	1.4	2.1.1.1.4-AU01	1	3763	Hospedaje en el extranjero	554,770.40	-	-	-	-	-
38	P	1.4	2.1.1.1.4-AU01	1	3781	Servicios integrales de traslado y hospedaje	-	3,000.00	3,000.00	3,000.00	3,000.00	-
38	P	1.4	2.1.1.1.4-AU01	1	3791	Otros servicios de traslado y hospedaje	122,251.22	57,796.03	39,241.04	39,241.04	37,919.04	18,554.99
38	P	1.4	2.1.1.1.4-AU01	1	3812	Gastos de ceremonial de los titulares	15,000.00	-	-	-	-	-
38	P	1.4	2.1.1.1.4-AU01	1	3821	Gastos de orden social y cultural	262,486.50	89,253.10	87,971.14	87,971.14	87,971.14	1,281.96
38	P	1.4	2.1.1.1.4-AU01	1	3831	Congresos y convenciones	1,550,032.28	1,579,571.92	1,486,013.11	1,486,013.11	1,467,076.84	93,558.81
38	P	1.4	2.1.1.1.4-AU01	1	3853	Gastos de representación	-	24,797.00	24,797.00	24,797.00	24,797.00	-
38	P	1.4	2.1.1.1.4-AU01	1	3981	Impuesto sobre nóminas	854,883.07	-	-	-	-	-
38	P	1.4	2.1.1.1.4-AU01	1	4413	Premios recompensas pensión retirement	39,590.00	-	-	-	-	-
38	P	1.4	2.1.1.1.4-AU01	1	4414	*Premios, estímulos, seguros de vida	59,744.00	-	-	-	-	-
38	P	1.4	2.1.1.1.4-AU01	1	4421	Becas	790,116.75	995,588.06	747,285.07	747,285.07	747,285.07	248,302.99
38	P	1.4	2.1.1.1.4-AU01	4	4441	Ayudas sociales a actividad científica	105,000.00	2,658,906.10	2,548,383.46	2,548,383.46	2,492,788.37	110,522.64
38	P	1.4	2.1.1.1.4-AU01	2	5111	Muebles de oficina y estantería	6,950.00	-	-	-	-	6,950.00
38	P	1.4	2.1.1.1.4-AU01	2	5131	*Libros, revistas y otros elementos	23,100.00	-	-	-	-	-
38	P	1.4	2.1.1.1.4-AU01	2	5151	Computadoras y equipo periférico	115,750.00	49,426.08	12,550.36	12,550.36	9,160.00	36,875.72
38	P	1.4	2.1.1.1.4-AU01	2	5311	*Equipo para uso médico, dental	-	634,997.02	608,798.00	608,798.00	120,326.80	26,199.02
38	P	1.4	2.1.1.1.4-AU01	2	5322	Instrumentos de laboratorio	-	12,502.98	-	-	-	12,502.98
38	P	1.4	2.1.1.1.4-AU01	2	5431	Equipo aeroespacial	-	24,083.44	24,083.44	24,083.44	24,083.44	-
38	P	1.4	2.1.1.1.4-AU01	2	5661	Accesorios de iluminación	-	31,812.50	-	-	-	31,812.50
38	P	1.4	2.1.1.1.4-AU01	2	5691	Otros equipos	-	497,351.40	-	-	-	497,351.40
38	P	1.4	2.1.1.1.4-AU01	2	5781	Árboles y plantas	3,505.83	-	-	-	-	-
38	P	1.4	2.1.1.1.4-AU01	2	5911	Software	-	17,500.00	-	-	-	17,500.00
38	P	1.4	2.1.1.1.4-AU01	4	4511	Pensiones	-	39,063.96	-	-	-	39,063.96
38	P	1.4	2.1.1.1.4-AU01	4	4521	Jubilaciones	-	22,993.17	-	-	-	22,993.17
38	P	1.7	2.1.1.1.4-AU01	1	1211	Honorarios	10,000.00	0.06	-	-	-	0.06
38	P	1.7	2.1.1.1.4-AU01	1	1212	Honorarios asimilados	5,311.76	1,120,519.17	883,994.22	883,994.22	883,994.22	236,524.95
38	P	1.7	2.1.1.1.4-AU01	1	1592	Otras prestaciones	-	5,400.00	5,400.00	5,400.00	5,400.00	-
38	P	1.7	2.1.1.1.4-AU01	1	2111	Materiales y útiles de oficina	216,000.00	145,915.80	106,257.96	106,257.96	106,257.96	39,657.84
38	P	1.7	2.1.1.1.4-AU01	1	2112	Equipos menores de oficina	-	753.30	753.30	753.30	753.30	-
38	P	1.7	2.1.1.1.4-AU01	1	2121	Materiales y útiles de impresión	-	858.20	858.20	858.20	858.20	-
38	P	1.7	2.1.1.1.4-AU01	1	2141	Materiales y útiles tecnologías de información	110,000.00	305,133.54	303,516.20	303,516.20	303,516.20	1,617.34
38	P	1.7										

Universidad de Guanajuato
CUENTAS DEL EJERCICIO PRESUPUESTAL 2018



38	P	1.7	2.1.1.1.4-AU01	1	2911	Herramientas menores	-	19,288.36	19,288.36	19,288.36	19,288.36	-
38	P	1.7	2.1.1.1.4-AU01	1	2921	Refacciones y accesorios menores	-	46.85	-	-	-	46.85
38	P	1.7	2.1.1.1.4-AU01	1	2941	Refacción y accesorio menor de e	29,000.00	293,141.24	293,141.24	293,141.24	293,141.24	-
38	P	1.7	2.1.1.1.4-AU01	1	2951	Refacción y accesorio menor de e	-	736,976.69	736,965.82	736,965.82	736,965.82	10.87
38	P	1.7	2.1.1.1.4-AU01	1	2981	Refacción y accesorio menor de e	-	114.80	114.80	114.80	114.80	-
38	P	1.7	2.1.1.1.4-AU01	1	3111	Servicio de energía eléctrica	-	12,068.97	-	-	-	12,068.97
38	P	1.7	2.1.1.1.4-AU01	1	3171	Servicios de acceso de internet	-	-	-	-	-	-
38	P	1.7	2.1.1.1.4-AU01	1	3172	Servicios de redes	-	20,000.00	20,000.00	20,000.00	20,000.00	-
38	P	1.7	2.1.1.1.4-AU01	1	3173	Servicios de procesamiento de ir	-	2,071.39	2,071.39	2,071.39	2,071.39	-
38	P	1.7	2.1.1.1.4-AU01	1	3181	Servicio postal	-	6,477.95	6,477.95	6,477.95	6,477.95	-
38	P	1.7	2.1.1.1.4-AU01	1	3233	Arrendamiento de equipo y bien	-	-	-	-	-	-
38	P	1.7	2.1.1.1.4-AU01	1	3252	Arrendamiento de vehículos par	-	69,934.00	69,934.00	69,934.00	69,934.00	-
38	P	1.7	2.1.1.1.4-AU01	1	3271	Arrendamiento de activos intang	-	67,938.10	52,724.12	52,724.12	52,724.12	15,213.98
38	P	1.7	2.1.1.1.4-AU01	1	3291	Otros arrendamientos	-	16,112.40	16,112.40	16,112.40	16,112.40	-
38	P	1.7	2.1.1.1.4-AU01	1	3311	Servicios legales de contabilidad	300,000.00	-	-	-	-	-
38	P	1.7	2.1.1.1.4-AU01	1	3313	Servicios de auditoría	-	63,200.00	43,200.00	43,200.00	43,200.00	20,000.00
38	P	1.7	2.1.1.1.4-AU01	1	3321	"Servicios de diseño, arquitectur	-	-	-	-	-	-
38	P	1.7	2.1.1.1.4-AU01	1	3331	Servicios de consultoría adminis	150,000.00	-	-	-	-	-
38	P	1.7	2.1.1.1.4-AU01	1	3332	"Servicios de procesos, técnica y	-	47,400.00	47,400.00	47,400.00	47,400.00	-
38	P	1.7	2.1.1.1.4-AU01	1	3341	Servicios de capacitación	290,000.00	36,467.21	21,012.34	21,012.34	21,012.34	15,454.87
38	P	1.7	2.1.1.1.4-AU01	1	3351	Servicios de investigación científ	-	67,526.24	67,526.24	67,526.24	67,526.24	-
38	P	1.7	2.1.1.1.4-AU01	1	3361	"Impr doc ofc,identif,formas adm	400,000.00	-	-	-	-	-
38	P	1.7	2.1.1.1.4-AU01	1	3362	Servicios de impresión	413,000.00	1,178,154.09	1,080,482.24	1,080,482.24	880,482.24	97,671.85
38	P	1.7	2.1.1.1.4-AU01	1	3363	Servicios de fotocopiado	-	6,516.51	3,149.34	3,149.34	3,149.34	3,367.17
38	P	1.7	2.1.1.1.4-AU01	1	3371	Servicios de protección y segurid	-	5,810.00	5,810.00	5,810.00	5,810.00	-
38	P	1.7	2.1.1.1.4-AU01	1	3381	Servicios de vigilancia	60,000.00	-	-	-	-	-
38	P	1.7	2.1.1.1.4-AU01	1	3391	"Servicios profesionales, científ	-	1,201,455.98	873,224.69	873,224.69	873,224.69	328,231.29
38	P	1.7	2.1.1.1.4-AU01	1	3441	Seguros de responsabilidad patri	-	6,000.00	6,000.00	6,000.00	6,000.00	-
38	P	1.7	2.1.1.1.4-AU01	1	3471	Fletes y maniobras	-	124.64	124.64	124.64	124.64	-
38	P	1.7	2.1.1.1.4-AU01	1	3511	Conservación y mantenimiento c	-	38,957.80	38,957.80	38,957.80	38,957.80	-
38	P	1.7	2.1.1.1.4-AU01	1	3512	Adaptación de inmuebles	-	131,544.00	131,544.00	131,544.00	131,544.00	-
38	P	1.7	2.1.1.1.4-AU01	1	3531	Instalación reparac mantto de ev	-	16,890.00	16,890.00	16,890.00	16,890.00	-
38	P	1.7	2.1.1.1.4-AU01	1	3541	"Instalación reparac mantto eq r	750,000.00	2,071,497.05	1,943,260.66	1,943,260.66	1,856,065.84	128,236.39
38	P	1.7	2.1.1.1.4-AU01	1	3571	"Instalación, mantenimiento má	-	15,967.85	15,967.85	15,967.85	15,967.85	-
38	P	1.7	2.1.1.1.4-AU01	1	3591	Servicios de jardinería y fumigaci	-	-	-	-	-	-
38	P	1.7	2.1.1.1.4-AU01	1	3612	Impresión y elaboración de publi	-	150.00	150.00	150.00	150.00	-
38	P	1.7	2.1.1.1.4-AU01	1	3614	INSERCIÓNES Y PUBLICACIONES PR	-	14,081.85	14,081.85	14,081.85	14,081.85	-
38	P	1.7	2.1.1.1.4-AU01	1	3621	Promoción para la venta de bien	290,000.00	163,016.27	163,016.27	163,016.27	163,016.27	-
38	P	1.7	2.1.1.1.4-AU01	1	3661	Serv d creac y difus de contenido	-	-	-	-	-	-
38	P	1.7	2.1.1.1.4-AU01	1	3711	Pasajes aéreos nacionales para	2,378,000.00	310,883.97	303,433.54	303,433.54	303,433.54	7,450.43
38	P	1.7	2.1.1.1.4-AU01	1	3721	Pasajes aéreos internacionales v	3,230,000.00	1,496,155.89	1,429,204.68	1,429,204.68	1,421,704.68	66,951.21
38	P	1.7	2.1.1.1.4-AU01	1	3722	Pasajes terrestres nacionales p	1,753,000.00	151,720.62	144,703.62	144,703.62	142,353.12	7,017.00
38	P	1.7	2.1.1.1.4-AU01	1	3732	"Pasajes terrestres internaciona	-	112,536.39	111,858.05	111,858.05	106,337.99	678.34
38	P	1.7	2.1.1.1.4-AU01	1	3733	"Pasajes marítimo,lacustre,fluv	-	1,053.98	1,053.98	1,053.98	1,053.98	-
38	P	1.7	2.1.1.1.4-AU01	1	3751	Viáticos nacionales para servid	1,420,000.00	2,173,066.23	882,830.47	882,830.47	873,579.48	1,290,235.76
38	P	1.7	2.1.1.1.4-AU01	1	3752	Alimentos en el país (en viáticos	-	7,145.61	6,161.09	6,161.09	6,161.09	984.52
38	P	1.7	2.1.1.1.4-AU01	1	3753	Hospedaje en el país (en viáticos	-	62,899.29	62,899.29	62,899.29	62,899.29	-
38	P	1.7	2.1.1.1.4-AU01	1	3754	Trabajo de campo	90,000.00	10,427.01	10,427.01	10,427.01	10,427.01	-
38	P	1.7	2.1.1.1.4-AU01	1	3761	Viáticos en el extranjero	1,671,000.00	1,307,882.41	1,299,395.27	1,299,395.27	1,281,811.07	8,487.14
38	P	1.7	2.1.1.1.4-AU01	1	3762	Alimentos en el extranjero	-	826.00	-	-	-	826.00
38	P	1.7	2.1.1.1.4-AU01	1	3763	Hospedaje en el extranjero	-	1,281.60	1,281.60	1,281.60	1,281.60	-
38	P	1.7	2.1.1.1.4-AU01	1	3781	Servicios integrales de traslado y	-	-	-	-	-	-
38	P	1.7	2.1.1.1.4-AU01	1	3791	Otros servicios de traslado y hos	-	62,421.19	58,006.50	58,006.50	58,006.50	4,414.69
38	P	1.7	2.1.1.1.4-AU01	1	3821	Gastos de orden social y cultura	370,000.00	175,344.22	175,248.22	175,248.22	175,248.22	96.00
38	P	1.7	2.1.1.1.4-AU01	1	3831	Congresos y convenciones	2,080,000.00	2,498,725.54	2,484,513.37	2,484,513.37	2,330,996.87	14,212.17
38	P	1.7	2.1.1.1.4-AU01	1	3853	Gastos de representación	-	37,713.96	37,713.96	37,713.96	37,713.96	-
38	P	1.7	2.1.1.1.4-AU01	1	3921	Otros impuestos y derechos	-	316,274.98	293,612.47	293,612.47	293,612.47	22,662.51
38	P	1.7	2.1.1.1.4-AU01	1	3931	Impuestos y derechos de importa	-	72,347.61	11,365.42	11,365.42	11,365.42	60,982.19
38	P	1.7	2.1.1.1.4-AU01	1	4412	Funerales y pagos de defunción	40,000.00	-	-	-	-	-
38	P	1.7	2.1.1.1.4-AU01	1	4421	Becas	9,055,000.00	10,054,116.94	9,961,241.94	9,961,241.94	9,961,241.94	92,875.00
38	P	1.7	2.1.1.1.4-AU01	1	4441	Ayudas sociales a activid científ	-	2,033,498.14	2,012,256.68	2,012,256.68	2,011,508.34	21,241.46
38	P	1.7	2.1.1.1.4-AU01	1	4451	Ayudas sociales a instituciones s	-	216,721.34	-	-	-	216,721.34
38	P	1.7	2.1.1.1.4-AU01	1	4811	Donativos a instituciones sin fin	-	1.00	-	-	-	1.00
38	P	1.7	2.1.1.1.4-AU01	2	5111	Muebles de oficina y estantería	-	106,618.50	72,618.41	72,618.41	72,618.41	34,000.09
38	P	1.7	2.1.1.1.4-AU01	2	5121	"Muebles, excepto de oficina y es	-	-	-	-	-	-
38	P	1.7	2.1.1.1.4-AU01	2	5131	"Libros, revistas y otros element	-	-	-	-	-	-
38	P	1.7	2.1.1.1.4-AU01	2	5151	Computadoras y equipo periféric	900,000.00	1,409,210.24	1,277,930.11	1,277,930.11	1,214,658.64	131,280.13
38	P	1.7	2.1.1.1.4-AU01	2	5152	Medios magnéticos y ópticos	-	-	-	-	-	-
38	P	1.7	2.1.1.1.4-AU01	2	5191	Otros mobiliarios y equipos de a	-	28,385.13	15,785.07	15,785.07	13,745.92	12,600.06
38	P	1.7	2.1.1.1.4-AU01	2	5211	Equipo de audio y de vídeo	1,000,000.00	22,881.20	22,881.20	22,881.20	22,881.20	-
38	P	1.7	2.1.1.1.4-AU01	2	5231	Cámaras fotográficas y de vídeo	-	81,296.38	-	-	-	81,296.38
38	P	1.7	2.1.1.1.4-AU01	2	5291	Otro mobiliario y equipo educaci	-	-	-	-	-	-
38	P	1.7	2.1.1.1.4-AU01	2	5311	"Equipo para uso médico, dental	1,490,000.00	1,918,084.21	1,530,578.62	1,530,578.62	1,479,214.27	387,505.59
38	P	1.7	2.1.1.1.4-AU01	2	5322	Instrumentos de laboratorio	-	155,848.57	20,114.65	20,114.65	21,274.65	135,733.92
38	P	1.7	2.1.1.1.4-AU01	2	5431	Equipo aeroespacial	-	561,316.59	561,316.59	561,316.59	561,316.59	-
38	P	1.7	2.1.1.1.4-AU01	2	5641	"Sist aire acondicion, calefacc y r	-	30,146.50	29,928.00	29,928.00	29,928.00	218.50
38	P	1.7	2.1.1.1.4-AU01	2	5663	Eq de generación y distribución e	25,000.00	10,640.48	10,640.48	10,640.48	10,640.48	-
38	P	1.7	2.1.1.1.4-AU01	2	5671	Herramientas y máquinas -herr	-	910.80	910.80	910.80	910.80	-
38	P	1.7	2.1.1.1.4-AU01	2	5691	Otros equipos	-	587,936.81	454,772.37	454,772.37	454,772.37	133,164.44
38	P	1.7	2.1.1.1.4-AU01	2	5781	Árboles y plantas	-	-	-	-	-	-
38	P	1.7	2.1.1.1.4-AU01	2	5791	Otros activos biológicos	-	-	-	-	-	-
38	P	1.7	2.1.1.1.4-AU01	2	5911	Software	570,000.00	15,940.27	15,940.27	15,940.27	15,940.27	-
38	P	1.7	2.1.1.1.4-AU01	2	5971	Licencias informáticas e intelect	-	36,861.35	36,861.35	36,861.35	36,861.35	-
38	P	1.7	2.1.1.1.4-AU01	2	5991	Otros activos intangibles	-	320,000.00	-	-	-	320,000.00
38	P	1.7	2.1.1.1.4-AU01	2	6221	Edificación no habitacional	-	-	-	-	-	-
38	P	1.7	2.1.1.1.4-AU01	2	6271	Instalaciones y equipamiento en	-	366,592.33	-	-	-	366,592.33
38	P	1.7	2.1.1.1.4-AU01	4	4511	Pensiones	-	121,627.91	-	-	-	121,627.91
38	P	1.7	2.1.1.1.4-AU01	4	4521	Jubilaciones	-	382,109.39	-	-	-	382,109.39
38	P	2.5	2.1.1.1.4-AU01	1	1131	Sueldos base	308,789.22	278,631.63	278,631.63	278,631.63	278,631.63	-
38	P	2.5	2.1.1.1.4-AU01	1	1211	Honorarios	-	1,254,198.70	1,195,784.30	1,195,784.30	1,189,784.30	58,414.00
38	P	2.5	2.1.1.1.4-AU01	1	1212	Honorarios asimilados	-	396,268.54	356,268.54	356,268.54	356,268.54	40,000.00
38	P	2.5	2.1.1.1.4-AU01	1	1311	Primas años de servicios efectiv	83,216.88	72,687.34	72,687.34	72,687.34	72,687.34	-

Universidad de Guanajuato
CUENTAS DEL EJERCICIO PRESUPUESTAL 2018



38	P	2.5	2.1.1.1.4-AU01	1	2471	Artículos metálicos para la const	-	392,451.46	154,316.81	154,316.81	154,316.81	238,134.65
38	P	2.5	2.1.1.1.4-AU01	1	2481	Materiales complementarios	-	0.85	-	-	-	0.85
38	P	2.5	2.1.1.1.4-AU01	1	2491	Materiales diversos	-	10,147.09	8,794.83	8,794.83	8,794.83	1,352.26
38	P	2.5	2.1.1.1.4-AU01	1	2511	Productos químicos básicos (sus	31,908.52	3,650,839.49	1,780,354.68	1,780,354.68	1,780,354.68	1,870,484.81
38	P	2.5	2.1.1.1.4-AU01	1	2521	Fertilizantes y abonos	-	22,000.00	-	-	-	22,000.00
38	P	2.5	2.1.1.1.4-AU01	1	2532	Plaguicidas y pesticidas	-	245.00	245.00	245.00	245.00	-
38	P	2.5	2.1.1.1.4-AU01	1	2521	Medicinas y productos farmacéu	-	14,889.53	14,889.53	14,889.53	14,889.53	-
38	P	2.5	2.1.1.1.4-AU01	1	2541	*Materiales, accesorios y sumini	-	47,418.33	32,809.29	32,809.29	32,809.29	14,609.04
38	P	2.5	2.1.1.1.4-AU01	1	2551	Materiales accesorios y sumini	30,908.52	3,662,071.79	1,346,574.20	1,346,574.20	1,346,574.20	2,315,497.59
38	P	2.5	2.1.1.1.4-AU01	1	2561	*Fibras sintéticas, hules, plástic	-	12,036.18	11,943.83	11,943.83	11,943.83	92.35
38	P	2.5	2.1.1.1.4-AU01	1	2591	Otros productos químicos	-	494,950.78	276,214.86	276,214.86	276,214.86	218,735.92
38	P	2.5	2.1.1.1.4-AU01	1	2611	*Combustibles, lubricantes y adi	20,000.00	-	-	-	-	-
38	P	2.5	2.1.1.1.4-AU01	1	2612	*Combustibles, lubricantes, adit	44,000.00	119,830.11	110,237.64	110,237.64	110,237.64	9,592.47
38	P	2.5	2.1.1.1.4-AU01	1	2613	*Combustibles, lubricantes y adi	-	2,572.54	2,572.54	2,572.54	2,572.54	-
38	P	2.5	2.1.1.1.4-AU01	1	2721	Prendas de seguridad	-	18,306.51	11,738.32	11,738.32	11,738.32	6,568.19
38	P	2.5	2.1.1.1.4-AU01	1	2722	Prendas de protección personal	-	1,531.20	1,531.20	1,531.20	1,531.20	-
38	P	2.5	2.1.1.1.4-AU01	1	2911	Herramientas menores	-	60,248.51	10,248.51	10,248.51	10,248.51	50,000.00
38	P	2.5	2.1.1.1.4-AU01	1	2921	Refacciones y accesorios menor	-	721.87	721.87	721.87	721.87	-
38	P	2.5	2.1.1.1.4-AU01	1	2941	Refacción y accesorio menor de	-	177,045.77	167,899.77	167,899.77	167,899.77	9,146.00
38	P	2.5	2.1.1.1.4-AU01	1	2951	Refacción y accesorio menor de	19,605.68	482,097.44	191,241.04	191,241.04	191,241.04	290,856.40
38	P	2.5	2.1.1.1.4-AU01	1	2961	Refacciones y accesorios menor	525.00	-	-	-	-	-
38	P	2.5	2.1.1.1.4-AU01	1	3111	Servicio de energía eléctrica	-	5,755.82	5,755.82	5,755.82	5,755.82	-
38	P	2.5	2.1.1.1.4-AU01	1	3121	Servicio de gas	-	4,779.09	4,779.09	4,779.09	4,779.09	-
38	P	2.5	2.1.1.1.4-AU01	1	3181	Servicio postal	9,840.00	19,313.85	19,313.85	19,313.85	19,313.85	-
38	P	2.5	2.1.1.1.4-AU01	1	3221	Arrendamiento de edificios y loc	-	50,000.00	-	-	-	50,000.00
38	P	2.5	2.1.1.1.4-AU01	1	3251	*Arrendamiento de vehículos ter	-	-	-	-	-	-
38	P	2.5	2.1.1.1.4-AU01	1	3252	Arrendamiento de vehículos par	-	30,258.89	-	-	-	30,258.89
38	P	2.5	2.1.1.1.4-AU01	1	3271	Arrendamiento de activos intang	-	1,500.00	1,500.00	1,500.00	1,500.00	-
38	P	2.5	2.1.1.1.4-AU01	1	3313	Servicios de auditoría	-	109,000.00	44,000.00	44,000.00	20,000.00	65,000.00
38	P	2.5	2.1.1.1.4-AU01	1	3321	*Servicios de diseño, arquitectur	-	506,800.00	-	-	-	506,800.00
38	P	2.5	2.1.1.1.4-AU01	1	3332	*Servicios de procesos, técnica y	-	50,000.00	-	-	-	50,000.00
38	P	2.5	2.1.1.1.4-AU01	1	3341	Servicios de capacitación	-	545,023.00	543,447.01	543,447.01	543,447.01	1,575.99
38	P	2.5	2.1.1.1.4-AU01	1	3351	Servicios de investigación científ	-	60,700.00	59,885.92	59,885.92	59,885.92	814.08
38	P	2.5	2.1.1.1.4-AU01	1	3362	Servicios de impresión	5,000.00	307,665.13	51,633.61	51,633.61	51,633.61	253,031.52
38	P	2.5	2.1.1.1.4-AU01	1	3363	Servicios de fotocopiado	1,500.00	1,683.81	1,683.81	1,683.81	1,683.81	-
38	P	2.5	2.1.1.1.4-AU01	1	3391	*Servicios profesionales, científ	-	2,238,424.54	318,033.35	318,033.35	318,033.35	1,920,391.19
38	P	2.5	2.1.1.1.4-AU01	1	3471	Fletes y maniobras	2,000.00	2,420.00	2,420.00	2,420.00	2,420.00	-
38	P	2.5	2.1.1.1.4-AU01	1	3511	Conservación y mantenimiento c	-	4,500.00	-	-	-	4,500.00
38	P	2.5	2.1.1.1.4-AU01	1	3521	Instalación reparac mantto eq	-	1,914.00	1,914.00	1,914.00	1,914.00	-
38	P	2.5	2.1.1.1.4-AU01	1	3531	Instalación reparac mantto de e	-	160,754.00	160,754.00	160,754.00	160,754.00	-
38	P	2.5	2.1.1.1.4-AU01	1	3541	*Instalación reparac mantto eq	6,000.00	3,429,259.84	2,959,577.56	2,959,577.56	2,959,577.56	469,682.28
38	P	2.5	2.1.1.1.4-AU01	1	3571	Instalación, mantenimiento má	-	-	-	-	-	-
38	P	2.5	2.1.1.1.4-AU01	1	3612	Impresión y elaboración de publi	-	259,401.08	-	-	-	259,401.08
38	P	2.5	2.1.1.1.4-AU01	1	3621	Promoción para la venta de bien	-	65,159.22	45,712.25	45,712.25	32,650.03	19,446.97
38	P	2.5	2.1.1.1.4-AU01	1	3661	Servicio de creación y difusión de	-	60,000.00	-	-	-	60,000.00
38	P	2.5	2.1.1.1.4-AU01	1	3711	Pasajes aéreos nacionales para	2,310.00	54,003.72	37,881.53	37,881.53	37,881.53	16,122.19
38	P	2.5	2.1.1.1.4-AU01	1	3712	Pasajes aéreos internacionales p	-	805,237.19	684,048.97	684,048.97	684,048.97	121,188.22
38	P	2.5	2.1.1.1.4-AU01	1	3721	Pasajes terrestres nacionales pa	7,020.00	619,750.32	49,464.27	49,464.27	49,006.28	570,286.05
38	P	2.5	2.1.1.1.4-AU01	1	3722	Pasajes terrestres internaciona	-	49,661.27	16,213.24	16,213.24	13,620.88	33,448.03
38	P	2.5	2.1.1.1.4-AU01	1	3751	Viáticos nacionales para servid	72,541.06	2,854,342.39	445,892.07	445,892.07	445,892.07	2,408,450.32
38	P	2.5	2.1.1.1.4-AU01	1	3752	Alimentos en el país (en viáticos	8,370.98	388,931.01	6,434.43	6,434.43	6,434.43	382,496.58
38	P	2.5	2.1.1.1.4-AU01	1	3753	Hospedaje en el país (en viáticos	-	19,099.99	9,099.99	9,099.99	9,099.99	10,000.00
38	P	2.5	2.1.1.1.4-AU01	1	3754	Trabajo de campo	-	10,000.00	-	-	-	10,000.00
38	P	2.5	2.1.1.1.4-AU01	1	3763	Hospedaje en el extranjero	-	1,097,265.56	284,885.48	284,885.48	284,885.48	812,377.08
38	P	2.5	2.1.1.1.4-AU01	1	3764	Hospedaje en el extranjero	-	4,972.50	4,972.50	4,972.50	4,972.50	-
38	P	2.5	2.1.1.1.4-AU01	1	3781	Servicios integrales de traslado y	-	21,169.73	21,169.73	21,169.73	21,169.73	-
38	P	2.5	2.1.1.1.4-AU01	1	3791	Otros servicios de traslado y hos	37,660.00	19,272.00	17,474.50	17,474.50	14,514.50	1,797.50
38	P	2.5	2.1.1.1.4-AU01	1	3812	Gastos de ceremonial de los títu	4,176.00	-	-	-	-	-
38	P	2.5	2.1.1.1.4-AU01	1	3821	Gastos de orden social y cultura	-	85,000.00	48,911.00	48,911.00	48,911.00	36,089.00
38	P	2.5	2.1.1.1.4-AU01	1	3831	Congresos y convenciones	-	1,042,265.31	701,824.67	701,824.67	696,414.56	340,440.64
38	P	2.5	2.1.1.1.4-AU01	1	3921	Otros impuestos y derechos	-	30,000.00	-	-	-	30,000.00
38	P	2.5	2.1.1.1.4-AU01	1	3951	*Penas, multas, accesorios y act	15,750.00	-	-	-	-	-
38	P	2.5	2.1.1.1.4-AU01	1	4421	Becas	-	9,018,515.82	3,911,238.53	3,911,238.53	3,911,238.53	5,107,277.29
38	P	2.5	2.1.1.1.4-AU01	1	4441	Ayudas sociales a activid científ	-	541,330.00	520,422.01	520,422.01	520,422.01	20,907.99
38	P	2.5	2.1.1.1.4-AU01	2	5111	Muebles de oficina y estantería	-	500,671.66	19,658.18	19,658.18	11,147.00	481,013.48
38	P	2.5	2.1.1.1.4-AU01	2	5151	Computadoras y equipo periféric	-	4,019,173.34	419,896.75	419,896.75	291,660.27	3,597,276.59
38	P	2.5	2.1.1.1.4-AU01	2	5211	Equipo de audio y de video	-	184,800.00	3,300.00	3,300.00	3,300.00	181,500.00
38	P	2.5	2.1.1.1.4-AU01	2	5231	Cámaras fotográficas y de video	-	119,000.00	-	-	-	119,000.00
38	P	2.5	2.1.1.1.4-AU01	2	5311	*Equipo para uso médico, dental	-	2,549,566.00	885,752.71	885,752.71	885,752.71	1,663,813.29
38	P	2.5	2.1.1.1.4-AU01	2	5322	Instrumentos de laboratorio	-	1,019,615.00	-	-	-	1,019,615.00
38	P	2.5	2.1.1.1.4-AU01	2	5431	Equipo aeroespacial	-	149,000.00	-	-	-	149,000.00
38	P	2.5	2.1.1.1.4-AU01	2	5651	Equipo de comunicación y teleco	-	5,000.00	-	-	-	5,000.00
38	P	2.5	2.1.1.1.4-AU01	2	5663	Eq de generación y distribución	-	230,000.00	-	-	-	230,000.00
38	P	2.5	2.1.1.1.4-AU01	2	5691	Otros equipos	-	148,145.00	-	-	-	148,145.00
38	P	2.5	2.1.1.1.4-AU01	2	5911	Software	-	397,690.80	7,690.80	7,690.80	7,690.80	390,000.00
38	P	2.7	2.1.1.1.4-AU01	1	1131	Salarios base	-	65,534.97	65,534.97	65,534.97	65,534.97	-
38	P	2.7	2.1.1.1.4-AU01	1	1211	Honorarios	-	93,400.02	63,399.99	63,399.99	63,399.99	30,000.03
38	P	2.7	2.1.1.1.4-AU01	1	1212	Honorarios asimilados	-	270,600.04	237,000.00	237,000.00	237,000.00	33,600.04
38	P	2.7	2.1.1.1.4-AU01	1	1311	Primas años de servicios efectiv	-	13,102.47	13,102.47	13,102.47	13,102.47	-
38	P	2.7	2.1.1.1.4-AU01	1	1541	Prestación establecida condició	-	13,065.09	13,065.09	13,065.09	13,065.09	-
38	P	2.7	2.1.1.1.4-AU01	1	1711	Estímulos por productividad y efi	-	56,750.78	56,750.78	56,750.78	56,750.78	-
38	P	2.7	2.1.1.1.4-AU01	1	2111	Materiales y útiles de oficina	-	918,067.09	264,612.76	264,612.76	264,612.76	653,454.33
38	P	2.7	2.1.1.1.4-AU01	1	2112	Equipos menores de oficina	-	9,459.14	8,726.45	8,726.45	8,726.45	732.69
38	P	2.7	2.1.1.1.4-AU01	1	2121	Materiales y útiles de impresión	-	46,378.12	13,682.03	13,682.03	13,682.03	32,696.09
38	P	2.7	2.1.1.1.4-AU01	1	2141	Materiales y útiles tecnologías d	-	280,825.64	242,635.07	242,635.07	242,635.07	38,190.57
38	P	2.7	2.1.1.1.4-AU01	1	2142	Equipos menores de tecnologías	-	21,719.31	8,692.68	8,692.68	8,692.68	13,026.63
38	P	2.7	2.1.1.1.4-AU01	1	2151	Material impreso e información	-	346,059.07	144,189.04	144,189.04	144,189.04	201,870.03
38	P	2.7	2.1.1.1.4-AU01	1	2152	Libros	-	770,480.42	253,931.23	253,931.23	253,931.23	516,549.19
38	P	2.7	2.1.1.1.4-AU01	1	2161	Material de limpieza	-	10,764.49	10,764.48	10,764.48	10,764.48	0.01
38	P	2.7	2.1.1.1.4-AU01	1	2171	Materiales y útiles de enseñanz	-	9,6				

Universidad de Guanajuato
CUENTAS DEL EJERCICIO PRESUPUESTAL 2018



38	P	2.7	2.1.1.1.4-AU01	1	2722	Prendas de protección personal	-	26,442.46	24,730.28	24,730.28	24,730.28	1,712.18
38	P	2.7	2.1.1.1.4-AU01	1	2911	Herramientas menores	-	34,071.08	33,080.10	33,080.10	33,080.10	990.98
38	P	2.7	2.1.1.1.4-AU01	1	2921	Refacciones y accesorios menor	-	623.50	623.00	623.00	623.00	-
38	P	2.7	2.1.1.1.4-AU01	1	2931	Refacciones y accesorios menor	-	468.00	468.00	468.00	468.00	-
38	P	2.7	2.1.1.1.4-AU01	1	2941	Refacción y accesorio menor de	-	179,032.47	142,360.83	142,360.83	142,360.83	36,671.64
38	P	2.7	2.1.1.1.4-AU01	1	2951	Refacción y accesorio menor de	-	225,489.58	212,582.00	212,582.00	202,768.40	12,907.58
38	P	2.7	2.1.1.1.4-AU01	1	2961	Refacciones y accesorios menor	-	-	-	-	-	-
38	P	2.7	2.1.1.1.4-AU01	1	2981	Refacción y accesorio menor de	-	50.68	50.67	50.67	50.67	0.01
38	P	2.7	2.1.1.1.4-AU01	1	3173	Servicios de procesamiento de ir	-	13,248.68	6,694.34	6,694.34	6,694.34	6,554.34
38	P	2.7	2.1.1.1.4-AU01	1	3181	Servicio postal	-	33,477.72	22,468.51	22,468.51	20,465.18	11,009.21
38	P	2.7	2.1.1.1.4-AU01	1	3232	Arrendamiento de equipo educa	-	-	-	-	-	-
38	P	2.7	2.1.1.1.4-AU01	1	3252	Arrendamiento de vehículos par	-	23,116.00	23,116.00	23,116.00	23,116.00	-
38	P	2.7	2.1.1.1.4-AU01	1	3271	Arrendamiento de activos intang	-	123,588.47	40,584.90	40,584.90	40,584.90	83,003.57
38	P	2.7	2.1.1.1.4-AU01	1	3313	Servicios de auditoría	-	7,648.48	-	-	-	7,648.48
38	P	2.7	2.1.1.1.4-AU01	1	3314	Otros servicios relacionados	-	390.00	-	-	-	390.00
38	P	2.7	2.1.1.1.4-AU01	1	3331	Servicios de consultoría adminis	-	80,000.00	-	-	-	80,000.00
38	P	2.7	2.1.1.1.4-AU01	1	3341	Servicios de capacitación	-	258,487.61	133,177.36	133,177.36	133,177.36	125,310.25
38	P	2.7	2.1.1.1.4-AU01	1	3351	Servicios de investigación científ	-	950,219.45	317,041.63	317,041.63	317,041.63	633,177.82
38	P	2.7	2.1.1.1.4-AU01	1	3362	Servicios de impresión	-	539,646.15	296,614.32	296,614.32	296,614.32	243,031.83
38	P	2.7	2.1.1.1.4-AU01	1	3363	Servicios de fotocopiado	-	2,615.73	1,077.50	1,077.50	1,077.50	1,538.23
38	P	2.7	2.1.1.1.4-AU01	1	3391	"Servicios profesionales, científ	-	536,704.97	352,184.01	352,184.01	339,424.01	184,520.96
38	P	2.7	2.1.1.1.4-AU01	1	3411	Servicios financieros y bancarios	-	4,698,853.00	-	-	-	4,698,853.00
38	P	2.7	2.1.1.1.4-AU01	1	3471	Fletes y maniobras	-	835.20	835.20	835.20	835.20	-
38	P	2.7	2.1.1.1.4-AU01	1	3511	Conservación y mantenimiento c	-	31,700.11	6,000.00	6,000.00	6,000.00	25,700.11
38	P	2.7	2.1.1.1.4-AU01	1	3512	Adaptación de inmuebles	-	20,000.00	19,999.99	19,999.99	19,999.99	0.01
38	P	2.7	2.1.1.1.4-AU01	1	3521	Instalación reparac manto equi	-	10,000.00	-	-	-	10,000.00
38	P	2.7	2.1.1.1.4-AU01	1	3541	"Instalación reparac manto equi	-	212,587.53	182,253.87	182,253.87	182,253.87	30,333.66
38	P	2.7	2.1.1.1.4-AU01	1	3571	"Instalación, mantenimiento má	-	-	-	-	-	-
38	P	2.7	2.1.1.1.4-AU01	1	3612	Impresión y elaboración de publ	-	379,133.50	110,110.00	110,110.00	110,110.00	269,023.50
38	P	2.7	2.1.1.1.4-AU01	1	3621	Promoción para la venta de bien	-	321,322.73	114,182.04	114,182.04	114,182.04	207,140.69
38	P	2.7	2.1.1.1.4-AU01	1	3631	"Serv creatividad, produc de pu	-	-	-	-	-	-
38	P	2.7	2.1.1.1.4-AU01	1	3641	Servicios de revelado de fotogra	-	40,000.00	-	-	-	40,000.00
38	P	2.7	2.1.1.1.4-AU01	1	3661	Serv d creac y difus de contenido	-	2,600.00	-	-	-	2,600.00
38	P	2.7	2.1.1.1.4-AU01	1	3711	Pasajes aéreos nacionales para	-	20,509,284.02	263,011.78	263,011.78	256,957.78	20,246,272.24
38	P	2.7	2.1.1.1.4-AU01	1	3712	Pasajes aéreos internacionales	-	1,377,562.61	878,644.57	878,644.57	869,586.57	498,918.04
38	P	2.7	2.1.1.1.4-AU01	1	3721	Pasajes terrestres nacionales p	-	648,700.47	126,348.75	126,348.75	121,904.75	522,351.72
38	P	2.7	2.1.1.1.4-AU01	1	3722	Pasajes terrestres internacional	-	135,027.81	99,862.19	99,862.19	98,600.00	35,165.62
38	P	2.7	2.1.1.1.4-AU01	1	3751	Viáticos nacionales para servid	-	2,176,243.42	646,483.50	646,483.50	607,863.53	1,529,759.92
38	P	2.7	2.1.1.1.4-AU01	1	3752	Alimentos en el país (en viáticos	-	429,003.66	80,787.66	80,787.66	80,787.66	348,216.00
38	P	2.7	2.1.1.1.4-AU01	1	3753	Hospedaje en el país (en viáticos	-	356,604.92	126,969.38	126,969.38	126,969.38	229,635.54
38	P	2.7	2.1.1.1.4-AU01	1	3754	Trabajo de campo	-	673.51	-	-	-	673.51
38	P	2.7	2.1.1.1.4-AU01	1	3761	Viáticos en el extranjero	-	710,089.94	442,236.29	442,236.29	434,699.99	267,853.65
38	P	2.7	2.1.1.1.4-AU01	1	3762	Alimentos en el extranjero	-	154,941.54	67,724.89	67,724.89	67,724.89	87,216.65
38	P	2.7	2.1.1.1.4-AU01	1	3763	Hospedaje en el extranjero	-	175,633.97	145,180.20	145,180.20	145,180.20	30,453.77
38	P	2.7	2.1.1.1.4-AU01	1	3771	Gastos de instalación y traslado	-	120,000.00	80,000.00	80,000.00	80,000.00	40,000.00
38	P	2.7	2.1.1.1.4-AU01	1	3781	Servicios integrales de traslado	-	99,497.11	99,397.11	99,397.11	99,397.11	100.00
38	P	2.7	2.1.1.1.4-AU01	1	3791	Otros servicios de traslado y hos	-	74,082.70	39,002.96	39,002.96	37,637.96	35,079.74
38	P	2.7	2.1.1.1.4-AU01	1	3821	Gastos de orden social y cultura	-	24,360.00	24,360.00	24,360.00	24,360.00	-
38	P	2.7	2.1.1.1.4-AU01	1	3831	Congresos y convenciones	-	1,059,858.61	754,486.80	754,486.80	739,606.22	305,371.81
38	P	2.7	2.1.1.1.4-AU01	1	3931	Impuestos y derechos de import	-	506.50	506.50	506.50	506.50	-
38	P	2.7	2.1.1.1.4-AU01	1	4421	Becas	-	20,953,399.41	9,108,655.87	9,108,655.87	9,108,655.87	11,844,743.54
38	P	2.7	2.1.1.1.4-AU01	1	4441	Ayudas sociales a activid científ	-	9,000.00	7,150.00	7,150.00	7,150.00	1,850.00
38	P	2.7	2.1.1.1.4-AU01	2	5111	Muebles de oficina y estantería	-	931,666.83	430,149.06	430,149.06	418,938.78	501,517.77
38	P	2.7	2.1.1.1.4-AU01	2	5121	"Muebles, excepto de oficina y e	-	10,000.00	-	-	-	10,000.00
38	P	2.7	2.1.1.1.4-AU01	2	5151	Computadoras y equipo periféric	-	12,631,392.07	5,315,983.05	5,315,983.05	5,315,983.05	7,315,409.02
38	P	2.7	2.1.1.1.4-AU01	2	5152	Alfombras, alfombrones y ópticos	-	71,376.79	67,724.89	67,724.89	67,724.89	19,500.00
38	P	2.7	2.1.1.1.4-AU01	2	5191	Otros mobiliarios y equipos de a	-	98,847.85	79,114.20	79,114.20	79,114.20	19,733.65
38	P	2.7	2.1.1.1.4-AU01	2	5211	Equipo de audio y de video	-	159,479.45	84,445.06	84,445.06	84,445.06	75,034.39
38	P	2.7	2.1.1.1.4-AU01	2	5221	Aparatos deportivos	-	84,228.25	84,228.25	84,228.25	84,228.25	-
38	P	2.7	2.1.1.1.4-AU01	2	5231	Cámaras fotográficas y de video	-	223,731.12	181,400.98	181,400.98	181,400.98	42,330.14
38	P	2.7	2.1.1.1.4-AU01	2	5291	Otro mobiliario y equipo educaci	-	75,965.09	72,574.62	72,574.62	72,574.62	3,390.47
38	P	2.7	2.1.1.1.4-AU01	2	5311	"Equipo para uso médico, dental	-	9,921,848.65	3,425,740.48	3,425,740.48	3,334,691.11	6,496,108.17
38	P	2.7	2.1.1.1.4-AU01	2	5321	Instrumentos medicos	-	31,730.88	-	-	-	31,730.88
38	P	2.7	2.1.1.1.4-AU01	2	5322	Instrumentos de laboratorio	-	275,121.25	192,315.56	192,315.56	192,315.56	82,805.69
38	P	2.7	2.1.1.1.4-AU01	2	5431	Equipo aeroespacial	-	142,985.90	112,518.84	112,518.84	112,518.84	30,467.06
38	P	2.7	2.1.1.1.4-AU01	2	5641	"Sist aire acondicion, calefacc y r	-	15,000.00	12,055.28	12,055.28	12,055.28	2,944.72
38	P	2.7	2.1.1.1.4-AU01	2	5651	Equipo de comunicación y teleco	-	51,399.99	48,481.77	48,481.77	48,481.77	2,918.22
38	P	2.7	2.1.1.1.4-AU01	2	5661	Accesorios de iluminación	-	-	-	-	-	-
38	P	2.7	2.1.1.1.4-AU01	2	5663	Eq de generación y distribución e	-	165,506.84	112,166.86	112,166.86	112,166.86	53,339.98
38	P	2.7	2.1.1.1.4-AU01	2	5671	Herramientas y máquinas-herra	-	32,637.96	30,178.76	30,178.76	30,178.76	2,459.20
38	P	2.7	2.1.1.1.4-AU01	2	5691	Otros equipos	-	468,446.87	379,302.77	379,302.77	379,302.77	89,144.10
38	P	2.7	2.1.1.1.4-AU01	2	5771	Especies menores y de zoológico	-	9,148.00	-	-	-	9,148.00
38	P	2.7	2.1.1.1.4-AU01	2	5911	Software	-	1,003,593.95	507,494.30	507,494.30	507,494.30	496,099.65
38	P	2.7	2.1.1.1.4-AU01	2	5921	Patentes	-	15,000.00	-	-	-	15,000.00
38	P	2.7	2.1.1.1.4-AU01	2	5971	Licencias informáticas e intelec	-	9,750.20	-	-	-	9,750.20
38	P	2.7	2.1.1.1.4-AU01	2	6271	Instalaciones y equipamiento er	-	282,631.15	282,631.15	282,631.15	282,631.15	-
38	Q	1.4	2.1.1.1.4-AU01	1	2221	Productos alimenticios para anii	-	-	-	-	-	-
38	Q	1.4	2.1.1.1.4-AU01	1	2511	Productos químicos básicos (sus	-	94,763.55	94,763.55	94,763.55	94,763.55	-
38	Q	1.4	2.1.1.1.4-AU01	1	2551	Materiales accesorios y suminis	-	45,893.32	45,893.32	45,893.32	45,893.32	-
38	Q	1.4	2.1.1.1.4-AU01	1	2941	Refacción y accesorio menor de	-	7,116.11	7,116.11	7,116.11	7,116.11	-
38	Q	1.4	2.1.1.1.4-AU01	1	3271	Arrendamiento de activos intang	-	203,000.00	203,000.00	203,000.00	203,000.00	-

38	Q	2.5	2.1.1.1.4-AU01	2	5322	Instrumentos de laboratorio	-	5,000.00	-	-	-	5,000.00
38	Q	2.5	2.1.1.1.4-AU01	2	5411	Equipo de transporte	-	1,300,000.00	1,236,650.21	1,236,650.21	1,236,650.21	63,349.79
38	Q	2.5	2.1.1.1.4-AU01	2	5663	Eq de generación y distribución e	-	268,295.97	77,210.31	77,210.31	77,210.31	191,085.66
38	Q	2.5	2.1.1.1.4-AU01	2	5671	Herramientas y máquinas-herra	-	184,560.00	2,590.67	2,590.67	2,590.67	181,969.33
38	Q	2.5	2.1.1.1.4-AU01	2	5691	Otros equipos	-	-	-	-	-	-
38	Q	2.5	2.1.1.1.4-AU01	2	5911	Software	-	216,453.50	73,849.94	73,849.94	73,849.94	142,603.56
38	Q	2.5	2.1.1.1.4-AU01	2	6221	Edificación no habitacional	-	11,480.00	-	-	-	11,480.00
38	Q	2.5	2.1.1.1.4-AU01	2	6271	Instalaciones y equipamiento en	-	84,000.00	-	-	-	84,000.00
38	Q	2.7	2.1.1.1.4-AU01	2	5111	Muebles de oficina y estantería	-	58,000.00	55,338.94	55,338.94	55,338.94	2,661.06
38	Q	2.7	2.1.1.1.4-AU01	2	5151	Computadoras y equipo periféric	-	571,448.46	223,631.54	223,631.54	223,631.54	347,816.92
38	Q	2.7	2.1.1.1.4-AU01	2	5211	Equipo de audio y de video	-	27,223.89	12,223.89	12,223.89	12,223.89	15,000.00
38	Q	2.7	2.1.1.1.4-AU01	2	5231	Cámaras fotográficas y de video	-	357,000.00	-	-	-	357,000.00
38	Q	2.7	2.1.1.1.4-AU01	2	5311	Equipo para uso médico, dental	-	6,758,596.59	1,932,804.11	1,932,804.11	1,550,229.86	4,825,792.48
38	Q	2.7	2.1.1.1.4-AU01	2	5651	Equipo de comunicación y teleco	-	100,698.00	99,015.64	99,015.64	99,015.64	1,682.36
38	Q	2.7	2.1.1.1.4-AU01	2	5663	Eq de generación y distribución e	-	-	-	-	-	-
38	Q	2.7	2.1.1.1.4-AU01	2	5671	Herramientas y máquinas-herra	-	30,000.00	-	-	-	30,000.00
38	Q	2.7	2.1.1.1.4-AU01	2	5911	Software	-	15,000.00	-	-	-	15,000.00
38	Q	2.7	2.1.1.1.4-AU01	2	6221	Edificación no habitacional	-	1,961,281.04	1,815,451.09	1,815,451.09	1,815,451.09	145,829.95

3.5 Presupuesto de Egresos por Clasificación Económica

UNIVERSIDAD DE GUANAJUATO						
Estado Analítico del Ejercicio del Presupuesto de Egresos						
Clasificación Económica (por Tipo de Gasto)						
Del 01 de Enero al 31 de Diciembre 2018						
Concepto	Egresos					Subejercicio
	Aprobado	Ampliaciones/ (Reducciones)	Modificado	Devengado	Pagado	
	1	2	3 = (1 + 2)	4	5	6 = (3 - 4)
Gasto Corriente	2,977,793,815.20	327,049,143.61	3,304,842,958.81	2,819,163,397.57	2,773,635,158.03	485,679,561.24
Gasto de Capital	1,055,465,167.86	- 559,060,002.90	496,405,164.96	350,035,355.16	320,096,356.79	146,369,809.80
Amortización de la Deuda y Disminución de Pasivos	-	-	-	-	-	-
Pensiones y Jubilaciones	311,945,554.94	63,656,798.07	375,602,353.01	361,396,388.35	360,032,441.50	14,205,964.66
Participaciones	-	-	-	-	-	-
Total del Gasto	4,345,204,538.00	-168,354,061.22	4,176,850,476.78	3,530,595,141.08	3,453,763,956.32	646,255,335.70

3.6 Presupuesto de Egresos por Clasificación Funcional

UNIVERSIDAD DE GUANAJUATO						
Estado Analítico del Ejercicio del Presupuesto de Egresos						
Clasificación Funcional (Finalidad y Función)						
Del 01 de Enero al 31 de Diciembre 2018						
Concepto	Egresos					Subejercicio
	Aprobado	Ampliaciones/ (Reducciones)	Modificado	Devengado	Pagado	
	1	2	3 = (1 + 2)	4	5	6 = (3 - 4)
Desarrollo Social						
Educación	4,198,101,118.66	-321,380,448.50	3,876,720,670.16	3,352,990,182.20	3,278,682,512.18	523,730,487.96
Desarrollo Económico						
Total del Gasto	4,345,204,538.00	-168,354,061.22	4,176,850,476.78	3,530,595,141.08	3,453,763,956.32	646,255,335.70

3.7 Glosario de Abreviaciones de Anexos

CFG: Clasificador Funcional el Gasto: La que agrupa los gastos según los propósitos u objetivos socioeconómicos que persiguen los diferentes entes públicos. Presenta el gasto público según la naturaleza de los servicios gubernamentales brindados a la población. Con dicha clasificación se identifica el presupuesto destinado a finalidades de: gobierno, desarrollo social, desarrollo económico y otras no clasificadas en funciones anteriores; permitiendo determinar los objetivos generales de las políticas públicas y los recursos financieros que se asignan para alcanzarlos;

CP: Clasificador Programático: Establece la clasificación de los programas presupuestarios de los entes públicos, que permite organizar, en forma representativa y homogénea, las asignaciones de recursos de los programas presupuestarios.

CFF: Clasificador por Fuentes de Financiamiento: La clasificación por fuentes de financiamiento consiste en presentar los gastos públicos según los agregados genéricos de los recursos empleados para su financiamiento. Esta clasificación permite identificar las fuentes u orígenes de los ingresos que financian los egresos y precisar la orientación específica de cada fuente a efecto de controlar su aplicación.

CA-UR: Clasificación Administrativa-Unidad Responsable: muestra la estructura organizativa del Sector Público desde un punto de vista puramente económico, por ello se aparta de categorías jurídicas relacionadas con el derecho público o administrativo y de los alcances institucionales del Presupuesto de Egresos. A nivel analítico, se circunscribe absolutamente en lo establecido por la Ley General de Contabilidad Gubernamental (Ley de Contabilidad), en lo que respecta a la identificación de los entes públicos y a la información que los mismos deben generar.

COG: Clasificador por Objeto del Gasto: es un instrumento que permite la obtención de información para el análisis y seguimiento de la gestión financiera gubernamental, es considerado la clasificación operativa que permite conocer en qué se gasta, (base del registro de las transacciones económico-financieras) y a su vez permite cuantificar la demanda de bienes y servicios que realiza el Sector Público.