

PROCESO PARA EL REGISTRO DE CÉDULA DE ADMISIÓN (FICHA)

1. Ingresa a la página www.ugto.mx/admision
2. Elige la opción **SOLICITAR CÉDULA DE ADMISIÓN (ficha)**.
3. Lee las condiciones para tu registro, y da clic en **ACEPTO**.
4. Selecciona el **CAMPUS**, la **DIVISIÓN** y el **PROGRAMA ACADÉMICO** al que deseas ingresar.
5. Completa correctamente la información que se te solicita y da clic en **ACEPTAR**.
6. Después asegúrate de contestar el **CUESTIONARIO DE CONTEXTO**.
7. Sigue las indicaciones y descarga el/los **FORMATO/S PARA LA SOLICITUD DE CÉDULA**.
8. En tu pantalla aparecerá tu **FORMATO DE PAGO**, el cual contiene el **NÚMERO DE FOLIO** asignado, y el **NÚMERO DE REGISTRO**, y verifica que los datos sean correctos. Si el programa no corresponde al de tu interés, deberás iniciar nuevamente el proceso de registro.
9. Realiza **DOS IMPRESIONES** para que puedas ir a cualquiera de las instituciones bancarias que vienen en las opciones.
10. **REALIZA TU PAGO** correspondiente para tu examen de admisión.
11. **ENTREGA LOS DOCUMENTOS COMPLETOS** en la escuela a la que deseas ingresar.
12. **ES INDISPENSABLE QUE SE PRESENTE EL INTERESADO AL REALIZAR EL TRÁMITE DE EXPEDICIÓN DE CÉDULA.**

El registro e información es a través de la página:

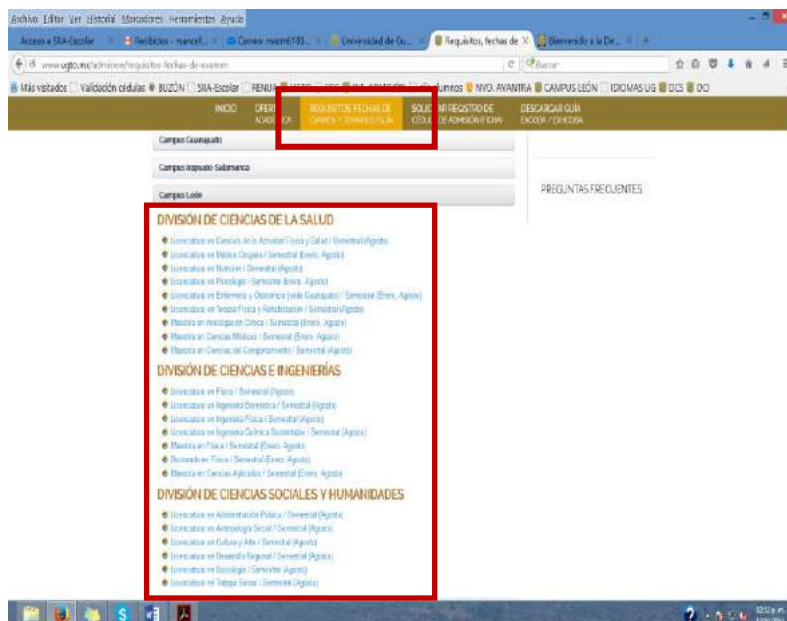
www.ugto.mx/admision

En ésta opción se puede consultar toda la oferta académica de la Universidad.



Seleccionar la opción de REQUISITOS, FECHAS Y TEMARIOS/GUIA y filtrar por CAMPUS LEON

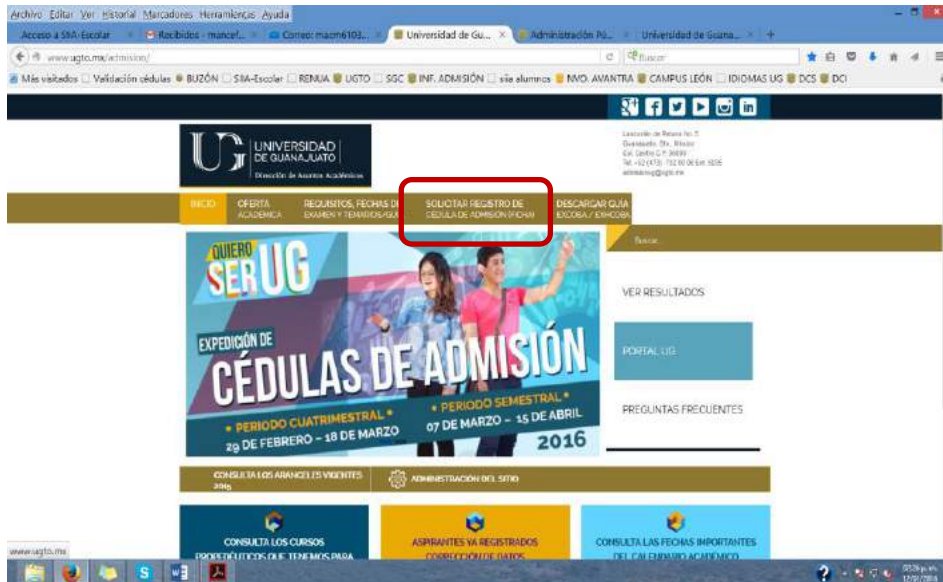
Enseguida seleccionar el programa al cual se aspira



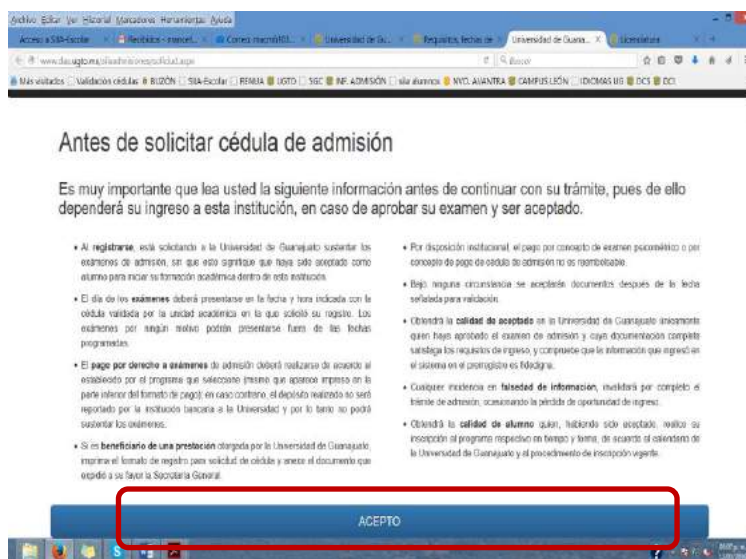
El costo por concepto de cédula de admisión que aplicará en el presente año 2016 será de **\$ 1,050 (para todas las licenciaturas).**

El costo por concepto de examen psicométrico que aplicará en el presente año 2016, depende de la División correspondiente: DCS, el costo en 2015 fue de \$ 600; DCSyH, el costo fue de \$ 520 y DCI no aplica psicométrico.

Para solicitar REGISTRO DE SOLICITUD DE CÉDULA (FICHA)



Leer información importante y click en ACEPTO



Seleccionar CAMPUS LEÓN y DIVISIÓN CORRESPONDIENTE:

En la parte inferior de la pantalla despliega los programas ofertados, enseguida seleccionar el programa de aspiración.

Ingresar la información requerida y al final del registro les genera los formatos de pago, los cuáles deben de entregar junto con la documentación para la validación.

