

**1 Acuerdos:**

- 2 CGU2025-O2-01.-** Con fundamento en lo dispuesto por el artículo 24 del Estatuto Orgánico de la
3 Universidad de Guanajuato, el Pleno del Consejo General Universitario autorizó
4 por unanimidad de votos el ingreso como personas invitadas especiales a la
5 doctora María Corazón Camacho Amador, Defensora Titular de los Derechos
6 Humanos en el Entorno Universitario, para el desahogo del punto 7; a la doctora
7 Graciela Ma. de la Luz Ruiz Aguilar, Secretaria de Gestión y Desarrollo, para el
8 desahogo de los puntos 9 y 10; al doctor José Jafet Noriega Zamudio, Titular
9 del Órgano Interno de Control y al contador público Pedro Rocha Montalvo,
10 Director de Recursos Financieros, para el desahogo del punto 9; a la maestra
11 Iliana Alejandra Bernardino Cruz, para el desahogo de los puntos 10 al 13 y 17;
12 al doctor Miguel Ángel Guzmán López, Secretario Técnico del Comité del
13 Patrimonio Cultural de la Universidad de Guanajuato, para el desahogo del
14 punto 11; al maestro Carlos Enrique Rivera Cordero, Director de Comunicación
15 y Enlace y a la maestra Itzia Ruíz Correa, Coordinadora de Radio Universidad
16 de Guanajuato, para el punto 12; así como al licenciado Olimpo Damián
17 Saldaña Ayala, Titular de la Unidad de Transparencia, para el punto 17.
- 18 CGU2025-O2-02.-** Con fundamento en lo dispuesto por el artículo 41 del Estatuto Orgánico de la
19 Universidad de Guanajuato, el Pleno del Consejo General Universitario aprobó
20 por unanimidad de votos las actas CGU2025-O1, CGU2025-E3, CGU2025-E4
21 y CGU2025-S1; las cuales corresponden a la ordinaria del 21 de febrero de
22 2025, a las extraordinarias del 10 y del 25 de marzo de 2025, así como de la
23 solemne del 19 de mayo de 2025.
- 24 CGU2025-O2-03.-** Con fundamento en lo dispuesto por los artículos 16, fracción IV; 59, fracción
25 II, de la Ley Orgánica y 46, párrafos primero y tercero, y fracción I, del Estatuto
26 Orgánico, ambos ordenamientos de la Universidad de Guanajuato; el Pleno del
27 Consejo General Universitario aprobó por unanimidad de votos el dictamen que
28 le rindió la Comisión de Vigilancia y, en consecuencia, aprobó la segunda
29 modificación en lo general y en lo particular al presupuesto de ingresos y
30 egresos del ejercicio presupuestal 2025 de la Universidad de Guanajuato.



CGU2025-O2-04.- Con fundamento en lo dispuesto por los artículos 16, fracción VI, y 59, fracción VII, de la Ley Orgánica; así como 46, párrafos primero y tercero, y fracción I, del Estatuto Orgánico, ambos ordenamientos de la Universidad de Guanajuato, el Pleno del Consejo General Universitario aprobó por unanimidad de votos el dictamen que le rindió la Comisión de Vigilancia y, en consecuencia, autorizó el comodato del bien inmueble propiedad de la Universidad de Guanajuato, ubicado en la calle Hermenegildo Galeana, esquina con Lic. Rafael Carmona Nieto Calzada Oriente, zona Centro, en la ciudad de Villagrán Guanajuato; a partir de la fecha de formalización del instrumento jurídico respectivo y hasta el 09 de octubre de 2027.

CGU2025-O2-05.- Con fundamento en lo dispuesto por los artículos 16, fracción XIX, de la Ley Orgánica; 46, primer y tercer párrafos y fracción I, del Estatuto Orgánico; y 7, fracción I del Reglamento de Bienes del Patrimonio Cultural; todos ordenamientos de la Universidad de Guanajuato; el Pleno del Consejo General Universitario aprobó por unanimidad de votos el dictamen que le rindió la Comisión de Vigilancia y, en consecuencia, autorizó la declaratoria como bienes del Patrimonio Cultural de la Universidad de Guanajuato, de las obras “Plano de la ciudad de Guanajuato” formado por el ilustre José María Lucio Marmolejo y “Retrato de Emma Godoy” de la autoría de Francisco Zenteno Bujáidar; así como la actualización de la declaratoria de la obra “Retrato de una enajenada” de la autoría de Ángela Icaza.

CGU2025-O2-06.- Con fundamento en lo dispuesto por los artículos 16, fracción XIX, de la Ley Orgánica; 44, 45, 46, párrafos primero y tercero, y fracción I; 54, fracciones I y IV; y 58 del Estatuto Orgánico, ambos ordenamientos de la Universidad de Guanajuato; el Pleno del Consejo General Universitario aprobó por mayoría de 46 de 47 votos el dictamen que le presentó la Comisión de Normatividad y, en consecuencia, aprobó en lo general la actualización del “Código de Ética de Radio Universidad de Guanajuato”, ordenando que la Comisión de Normatividad aplique los ajustes derivados de las observaciones vertidas durante la sesión.



61 **CGU2025-O2-07.-**Con fundamento en lo dispuesto por los artículos 16, fracciones II y XIX, de la
62 Ley Orgánica; 46, párrafos primero y tercero, y fracción I, y 54, fracción IV, del
63 Estatuto Orgánico, ambos ordenamientos de la Universidad de Guanajuato; el
64 Pleno del Consejo General Universitario aprobó por unanimidad de votos el
65 dictamen que le presentó la Comisión de Normatividad y, en consecuencia,
66 autorizó la declaratoria general “*Universidad de Guanajuato: 80 años de ser la*
67 *Universidad Pública del Estado*”, a fin de que se coloque en la correspondencia
68 institucional a partir del 23 de mayo de 2025 y hasta el 22 de mayo de 2026,
69 con motivo de la conmemoración de los 80 años de la Universidad de
70 Guanajuato.

71 **CGU2025-O2-08.-** Con fundamento en lo dispuesto por los artículos 16, fracción XVIII, de la Ley
72 Orgánica; 44, 45 y 58 del Estatuto Orgánico; ambos ordenamientos de la
73 Universidad de Guanajuato, el Pleno del Consejo General Universitario autorizó
74 por unanimidad de votos delegar a la Comisión de Normatividad, cuando así se
75 requiera derivado de la actualización de alguna vacante, la organización y
76 conducción de los procesos para la designación de quienes integran el Consejo
77 Ciudadano de Radio Universidad de Guanajuato.

78 **CGU2025-O2-09.-** Con fundamento en lo dispuesto por los artículos 16, fracción XIX, de la Ley
79 Orgánica; y 7, párrafo tercero, del Reglamento Editorial, ambos ordenamientos
80 de la Universidad de Guanajuato, el Pleno del Consejo General Universitario
81 designó por unanimidad de votos a las y los siguientes representantes del
82 personal académico para la Comisión Editorial Institucional de la Universidad
83 de Guanajuato, para el periodo comprendido del 28 de mayo de 2025 al 27 de
84 mayo de 2027:

85 **Del Campus Celaya-Salvatierra:**

- 86 • Doctor Otoniel Palacios Hernández, Departamento de Ingeniería
87 Agroindustrial (DCSI) (titular); y Doctor Sergio Jacinto Alejo López,
88 Departamento de Ingeniería Agroindustrial (DCSI) (suplente).



- 89 • Doctor Héctor Daniel Vega Macías, Departamento de Estudios Culturales,
90 Demográficos y Políticos (DCSA), (titular); y Doctora Miriam Reyes Tovar,
91 Departamento de Estudios Culturales, Demográficos y Políticos (DCSA)
92 (suplente).

93 **Del Campus Guanajuato:**

- 94 • Doctor David Charles Wright Carr, Departamento de Artes Visuales
95 (DAAD) (titular); y Doctora Ariadna Crisantema Martínez Hernández,
96 Departamento de Estudios Organizacionales (DCEA) (suplente).

- 97 • Doctor Carlos Armando Preciado de Alba, Departamento de Historia
98 (DCSH) (titular); y Doctor Miguel Vilches Hinojosa, Departamento de
99 Estudios Políticos y de Gobierno (DDGP) (suplente).

100 **Del Campus Irapuato-Salamanca:**

- 101 • Doctor Alfredo Zárate Flores, Departamento de Arte y Empresa (DICIS)
102 (titular); y Doctor José Armando Pérez Crespo, Departamento de Arte y
103 Empresa (DICIS) (suplente).

- 104 • Doctora Ilse Alejandra Huerta Arredondo, Departamento de Agronomía
105 (DICIVA) (titular); y Doctor Gerardo Ruvalcaba Palacios, Departamento de
106 Enfermería y Obstetricia (DICIVA) (suplente).

107 **Del Campus León:**

- 108 • Doctor Óscar Gerardo Loaiza Brito, Departamento de Física (DCI) (titular);
109 y Doctora Luz Elvia Vera Becerra, Departamento de Medicina y Nutrición
110 (DCS) (suplente).

- 111 • Doctor Felipe Canuto Castillo, Departamento de Estudios Culturales
112 (DCSH) (titular); y Doctora María Áurea Valerdi González, Departamento
113 de Estudios Sociales (DCSH) (suplente).



114 **Del Colegio del Nivel Medio Superior:**

115 • Doctor Alejandro Palizada Sánchez, Escuela de Nivel Medio Superior de
116 Irapuato (titular); y Maestro Ricardo Daniel Álvarez Alvarado, Escuela de
117 Nivel Medio Superior de Silao (suplente).

118 • Doctora Fátima Elena Esquivel Rodríguez, Escuela de Nivel Medio
119 Superior de Celaya (titular); y Maestro José Orozco Candelas, Escuela de
120 Nivel Medio Superior de León (suplente).

121 **CGU2025-O2-10.-** Con fundamento en lo dispuesto por los artículos 16, fracción XIX, de la Ley
122 Orgánica; y 30, fracción V, del Reglamento de Becas, Apoyos y Estímulos
123 Estudiantiles, ambos ordenamientos de la Universidad de Guanajuato; el Pleno
124 del Consejo General Universitario eligió por mayoría de votos a Paolet Galilea
125 Quintana Villaseñor (titular) y a Melisa Núñez García (suplente), representantes
126 de las y los estudiantes de la División de Ciencias Sociales y Humanidades del
127 Campus León como integrantes del Comité Técnico de Becas, Apoyos y
128 Estímulos Institucionales de la Universidad de Guanajuato.

129 **Informes:**

130 **Primero.** En cumplimiento a lo dispuesto por la fracción VII del artículo 21 de la Ley Orgánica de
131 la Universidad de Guanajuato, el Consejo General Universitario tuvo por presentado el informe
132 trimestral de actividades de la Universidad de Guanajuato del periodo que abarca del 01 de
133 febrero de 2025 al 30 de abril de 2025, que le rindió la Rectora General.

134 **Segundo.** En cumplimiento a lo dispuesto por los artículos 16, fracción XIX, de la Ley Orgánica;
135 11, fracción XIII, y 16 del Reglamento de la Defensoría de los Derechos Humanos en el Entorno
136 Universitario, ambos ordenamientos de la Universidad de Guanajuato; el Consejo General
137 Universitario tuvo por presentado el informe anual de actividades que le rindió la doctora María
138 Corazón Camacho Amador, Defensora Titular de los Derechos Humanos en el Entorno
139 Universitario de la Universidad de Guanajuato.

140 **Tercero.** En cumplimiento a lo dispuesto por el artículo 58 del Estatuto Orgánico de la
141 Universidad de Guanajuato, el Consejo General Universitario tuvo por presentado el informe del
142 proceso de elección de la Comisión Especial para organizar el proceso de elección de una



143 fórmula de representantes del personal administrativo de la Universidad de Guanajuato ante el
144 Consejo General Universitario para el periodo 2025-2027, que le rindió la doctora Lellanis Arroyo
145 Rojas, Secretaria de la Comisión Especial.


146 En la ciudad de Guanajuato, Guanajuato, a 23 de mayo de 2025.- El Secretario del Consejo
147 General Universitario, **Doctor Salvador Hernández Castro**. - Rúbrica.

148 EL QUE SUSCRIBE, DOCTOR SALVADOR HERNÁNDEZ CASTRO, SECRETARIO GENERAL
149 DE LA UNIVERSIDAD DE GUANAJUATO, CON FUNDAMENTO EN LO DISPUESTO EN EL
150 ARTÍCULO 43 DE LA LEY ORGÁNICA DE LA UNIVERSIDAD DE GUANAJUATO, ASÍ COMO
151 EN LOS ARTÍCULOS 79 Y 80, FRACCIÓN V, DEL ESTATUTO ORGÁNICO DE LA
152 UNIVERSIDAD DE GUANAJUATO.

153 **CERTIFICA**

154 Que la presente copia obra en los archivos de la Secretaría General y corresponde a los
155 **ACUERDOS APROBADOS EN LA SEGUNDA SESIÓN ORDINARIA DEL CONSEJO**
156 **GENERAL UNIVERSITARIO CELEBRADA EL 23 DE MAYO DE 2025. DOY FE.**

UNIVERSIDAD DE GUANAJUATO



SEGUNDA MODIFICACIÓN DEL PRESUPUESTO DE INGRESOS Y EGRESOS DEL EJERCICIO 2025

Tabla de Contenido

	Página
Tabla de contenido	2
1. Introducción y Fundamento Legal del Ejercicio Presupuestal 2025	
1.1 Introducción y fundamento legal	4
2. Principales Modificaciones al Presupuesto de Ingresos y Egresos 2025	
2.1 Presentación de las Modificaciones al Presupuesto de Ingresos y Egresos de los meses de febrero a marzo de 2025	6
2.2 Modificaciones al Presupuesto de Ingresos	7
2.3 Modificaciones al Presupuesto de Egresos	12
2.4 Servicios Personales	20
2.5 Comentarios Finales	24
3. Anexos	
3.1 Plantilla de personal	27
3.2 Tabulador de sueldos	29
3.3 Presupuesto de Ingresos por Clasificador por Rubro de Ingresos (CRI).	34
3.4 Presupuesto de Ingresos por Fuente de Financiamiento (CFF).	34
3.5 Presupuesto de Egresos por Clasificador por Objeto del Gasto (COG).	35
3.6 Presupuesto de Egresos por categoría Programática. (CP).	36
3.7 Presupuesto de Egresos por Clasificación Económica (CE).	36
3.8 Presupuesto de Egresos por Clasificación Funcional (CF).	37
3.9 Presupuesto de Egresos por Clasificación Administrativa (CA).	38

1. Introducción y Fundamento Legal del ejercicio Presupuestal 2025.

1.1. Introducción y Fundamento legal

En cumplimiento a lo dispuesto en el artículo 21 fracción IV de la Ley Orgánica de la Universidad de Guanajuato, se presentó a la Comisión de Vigilancia del Consejo General Universitario, el Proyecto de Presupuesto Anual de Ingresos y Egresos del ejercicio 2025, documento que tomó en consideración las propuestas de los Rectores de Campus y del Director del Colegio del Nivel Medio Superior. Con fundamento en el artículo 59 fracción II de este mismo ordenamiento, dicha Comisión puso a consideración del pleno del Consejo General Universitario su dictamen sobre el Proyecto de Presupuesto Anual de Ingresos y Egresos del ejercicio 2025. Éste Máximo Órgano de Gobierno con fundamento en el artículo 16 fracción III de la misma Ley Orgánica, conoció y aprobó el 15 de noviembre de 2024 el Presupuesto Anual de Ingresos y Egresos de la Universidad de Guanajuato para el ejercicio 2025.

De conformidad con lo dispuesto en el artículo 21, fracción V de la Ley Orgánica de la Universidad de Guanajuato, en el que se establece la obligación del Rector General de presentar a la Comisión de Vigilancia las cuentas del ejercicio presupuestal y en correlación con lo establecido en el artículo 16 fracción IV donde se faculta al Consejo General Universitario para conocer y aprobar las cuentas del ejercicio presupuestal que le presente la Comisión de Vigilancia en los términos de la ley de la materia, así como considerando lo establecido en el artículo 59 fracción II de este mismo ordenamiento legal, se presentan ante la Comisión de Vigilancia las modificaciones al Presupuesto de Ingresos y Egresos de nuestra Casa de Estudios, cuyo dictamen se presentará para aprobación del Consejo General Universitario.

Así también, con fundamento en los artículos 19 y 21 de la Ley Orgánica de la Universidad de Guanajuato, así como los artículos 1 y 3 del Estatuto Orgánico de la Universidad de Guanajuato, se presenta la plantilla de personal y el tabulador de sueldos institucional.

En este documento se resumen en sus aspectos financieros, las diferentes funciones y programas realizados por la comunidad universitaria durante el periodo febrero-marzo 2025.

2. Principales Modificaciones al Presupuesto de Ingresos y Egresos 2025.

2.1 Presentación de las Modificaciones al Presupuesto de Ingresos y Egresos de los meses de febrero y marzo.

A LOS HONORABLES MIEMBROS DEL CONSEJO GENERAL UNIVERSITARIO:

Se presenta la segunda modificación del Pronóstico de Ingresos y Presupuesto de Egresos proveniente de las modificaciones y transferencias presupuestales que han causado cambios al presupuesto inicial autorizado por el Consejo General Universitario con el acuerdo CGU2024-O4-05 en su Cuarta sesión ordinaria celebrada el 15 de noviembre 2024; en seguimiento a la Primera Modificación al Presupuesto de Ingresos y Egresos del Ejercicio 2025 aprobada por el Consejo General Universitario en su primera sesión ordinaria celebrada el 21 de febrero de 2025 mediante acuerdo CGU2025-O1-04 en apego a lo establecido en el artículo 4 de la Ley para el Ejercicio y Control de los Recursos Públicos para el Estado y los municipios de Guanajuato: "En el proceso de presupuestación los sujetos de la ley guardarán el equilibrio entre los ingresos pronosticados y los egresos que deban realizar...".

Las modificaciones y transferencias presupuestales de los meses de febrero y marzo, traen consigo ajustes que, por su relevancia, resulta necesario exponer y someter a consideración de la Comisión de Vigilancia y del Consejo General Universitario, en los siguientes rubros:

Por su importancia se somete a consideración la situación que recurrentemente se presenta en el presupuesto autorizado mediante el Presupuesto de Egresos de la Federación (PEF) y que, de acuerdo con el Anexo de Ejecución del Convenio Marco Colaboración para el Apoyo Financiero, se autoriza en los siguientes rubros:

- a) Servicios personales,
- b) Estímulos al personal Docente; y
- c) Gasto de operación.

En este contexto, proveniente de los compromisos contractuales contraídos con las asociaciones sindicales que se encuentran formalizadas en los Contratos Colectivos de Trabajo, la Universidad presenta gastos en materia de pensiones y jubilaciones, y prestaciones no ligadas al salario que, de manera explícita, no están considerados en el Anexo referido, y que responden a la dinámica de crecimiento en cobertura educativa; y se encuadran en el rubro de Servicios Personales; obligaciones todas ellas, de estricto cumplimiento para nuestra Casa de Estudios; dentro de estas obligaciones también se encuentra contenido el ejercicio de recursos en la partida 398 Impuesto sobre nóminas y otros que se deriven de una relación laboral a cargo de los entes públicos en términos de las leyes aplicables y que fueron considerados en el Presupuesto de Ingresos y Egresos aprobado por nuestro Consejo General Universitario.

2.2 Modificaciones al Presupuesto de Ingresos.

Durante el periodo de febrero a marzo de 2025, se realizaron las siguientes modificaciones al presupuesto de ingresos autorizado, mismas que se presentan para aprobación:

Se realizó la ampliación presupuestal por la autorización de los recursos del Fondo de Aportaciones Múltiples (FAM) por un monto de \$6 millones 888 mil 838 pesos, derivado de la notificación por parte de la Federación del monto autorizado para el ejercicio 2025, en la vertiente de Nivel Superior.

Al mismo tiempo y acorde a lo anterior, se generó una ampliación presupuestal por la parte virtual del FAM Nivel Superior por un total de \$23 millones 074 mil 717 pesos.

Y, por último, se llevó a cabo la ampliación de rendimientos financieros por un importe de \$18 mil 317 pesos, generados en la cuenta bancaria específica en la que el Gobierno del Estado de Guanajuato, transfirió en el ejercicio 2024, un apoyo extraordinario destinado al gasto de operación de la Universidad de Guanajuato, por un monto de \$3 millones 300 mil pesos, y que para este 2025 continúa ejerciéndose.

Transcurrido el primer trimestre del año actual, el presupuesto de ingresos recaudado presenta un avance del 29.59 por ciento respecto al presupuesto modificado para el ejercicio 2025.

En la página siguiente se presenta el analítico de los ingresos del ejercicio, con la modificación señalada al inicio de este apartado:

Universidad de Guanajuato
Segunda Modificación al Presupuesto 2025



INGRESOS 2025		Presupuesto de Ingresos 2025 Autorizado		Modificaciones al Presupuesto de Ingresos		Presupuesto de Ingresos 2025 (2da. Modificación)		Ingresos Recaudados Ene-Mar 2025		Avance Ingresos Recaudados 2025 /1	
		Pesos	%	Pesos	%	Pesos	%	Pesos	%	Pesos	%
1. INGRESOS GENERADOS POR LA INSTITUCIÓN											
1.1 SERVICIOS EDUCACIONALES											
A Inscripciones		\$161,991,645	3.67%	\$0	0.00%	\$161,991,645	3.34%	\$76,606,109	5.97%	-\$85,385,536	47.29%
B Derechos		\$79,633,780	1.81%	\$0	0.00%	\$79,633,780	1.64%	\$39,328,432	3.06%	-\$40,305,348	49.39%
C Incorporaciones		\$21,000,000	0.48%	\$0	0.00%	\$21,000,000	0.43%	\$10,901,962	0.85%	-\$10,098,038	51.91%
D Extraordinarios		\$20,189,000	0.46%	\$0	0.00%	\$20,189,000	0.42%	\$1,561,002	0.12%	-\$18,627,998	7.73%
		\$282,814,425	6.41%	\$0	0.00%	\$282,814,425	5.83%	\$128,397,505	10.00%	-\$154,416,920	45.40%
1.2 OTROS SERVICIOS											
A Servicios y productos generados a través de las Entidades y Dependencias		\$108,611,105	2.46%	\$0	0.00%	\$108,611,105	2.24%	\$41,629,730	3.24%	-\$66,981,375	38.33%
B Ingresos Institucionales		\$2,295,400	0.05%	\$0	0.00%	\$2,295,400	0.05%	\$227,292	0.02%	-\$2,068,108	9.90%
C Aportaciones Empleados a RMUG y Plan Pensiones		\$59,696,452	1.35%	\$0	0.00%	\$59,696,452	1.23%	\$14,354,789	1.12%	-\$45,341,663	24.05%
D Rendimientos Financieros		\$7,715,000	0.17%	\$0	0.00%	\$7,715,000	0.16%	\$2,330,174	0.18%	-\$5,384,826	30.20%
		\$178,317,957	4.04%	\$0	0.00%	\$178,317,957	3.68%	\$58,541,985	4.56%	-\$119,775,972	32.83%
SUMA DE INGRESOS GENERADOS POR LA INSTITUCIÓN		\$461,132,382	10.45%	\$0	0.00%	\$461,132,382	9.51%	\$186,939,490	14.56%	-\$274,192,892	40.54%
2 CONVOCATORIAS Y FONDOS CONCURSABLES											
FAM puro y remanentes		\$21,677,850	0.49%	\$6,888,838	1.58%	\$28,566,688	0.59%	\$0	0.00%	-\$28,566,688	0.00%
FAM virtual		\$0	0.00%	\$23,074,717	5.29%	\$23,074,717	0.48%	\$0	0.00%	-\$23,074,717	0.00%
CONAHcyT / SECIHTI		\$20,500,000	0.46%	\$0	0.00%	\$20,500,000	0.42%	\$2,094,300	0.16%	-\$18,405,700	10.22%
IDEA Gto / Instituto de Innovación		\$2,900,000	0.07%	\$0	0.00%	\$2,900,000	0.06%	\$0	0.00%	-\$2,900,000	0.00%
Rendimientos Financieros Fondos Concursables		\$7,716,600	0.17%	\$18,317	0.00%	\$7,734,917	0.16%	\$1,321,307	0.10%	-\$6,413,609	17.08%
SUMA DE CONVOCATORIAS Y FONDOS CONCURSABLES		\$52,794,450	1.20%	\$29,981,871	6.87%	\$82,776,321	1.71%	\$3,415,607	0.27%	-\$79,360,714	4.13%
3. SUBSIDIOS											
Federal ordinario		\$2,318,217,399	52.55%	-\$54,869,370	-12.58%	\$2,263,348,029	46.69%	\$767,847,000	59.80%	-\$1,495,501,029	33.93%
Estatad ordinario		\$1,417,945,209	32.14%	\$0	0.00%	\$1,417,945,209	29.25%	\$324,737,362	25.29%	-\$1,093,207,847	22.90%
Federal extraordinario		\$60,447,050	1.37%	\$0	0.00%	\$60,447,050	1.25%	\$0	0.00%	-\$60,447,050	0.00%
Estatad extraordinario		\$80,923,169	1.83%	-\$46,499,689	-10.66%	\$34,423,480	0.71%	\$0	0.00%	-\$34,423,480	0.00%
Rendimientos Financieros Subsidios Federales		\$15,145,000	0.34%	\$0	0.00%	\$15,145,000	0.31%	\$235,839	0.02%	-\$14,909,161	1.56%
Rendimientos Financieros Subsidios Estatales		\$4,800,000	0.11%	\$0	0.00%	\$4,800,000	0.10%	\$926,865	0.07%	-\$3,873,135	19.31%
SUMA DE SUBSIDIOS		\$3,897,477,827	88.35%	-\$101,369,059	-23.24%	\$3,796,108,768	78.31%	\$1,093,747,066	85.18%	-\$2,702,361,702	28.81%
TOTAL INGRESOS		\$4,411,404,659	100.00%	-\$71,387,188	-16.36%	\$4,340,017,471	89.53%	\$1,284,102,163	100.00%	-\$3,055,915,307	29.59%
(+) REMANENTE PRESUPUESTAL (*)		\$0	0.00%	\$507,660,104	116.36%	\$507,660,104	10.47%	\$0	0.00%	-\$507,660,104	0.00%
(=) PRESUPUESTO ANUAL EJERCICIO 2025		\$4,411,404,659	100.00%	\$436,272,916	100.00%	\$4,847,677,575	100.00%	\$1,284,102,163	100.00%	-\$3,563,575,411	26.49%

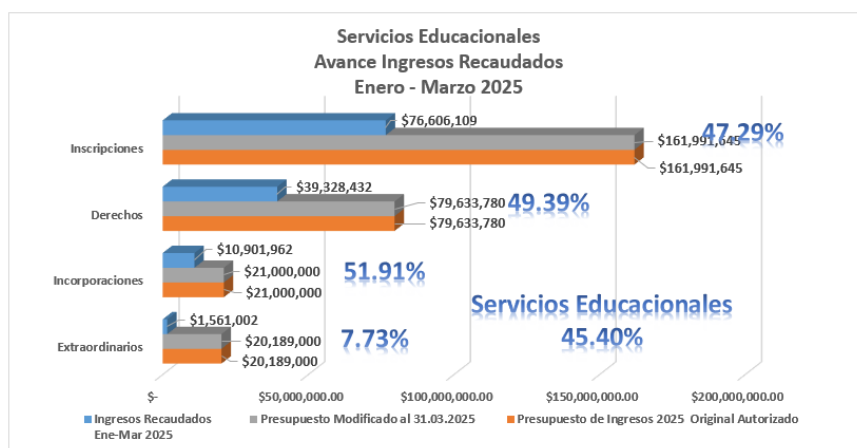
(*) De ejercicios anteriores

/1 Comparativo respecto al presupuesto modificado al cierre del 31 de marzo de 2025

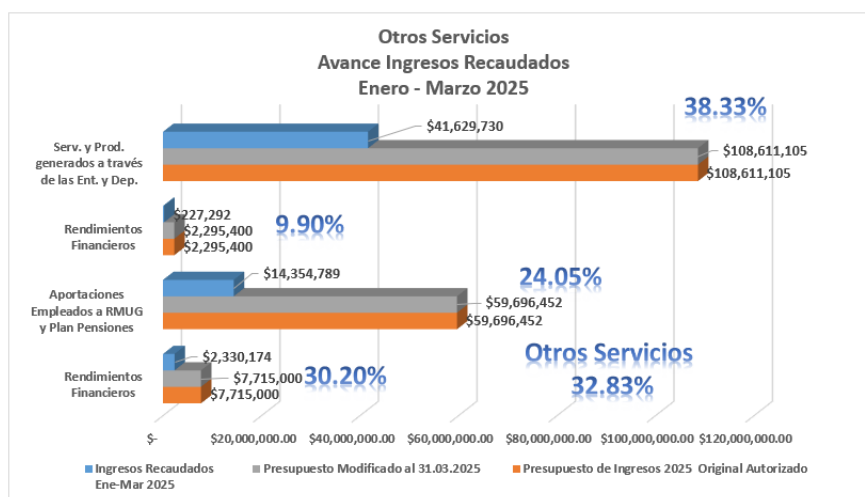
Universidad de Guanajuato
Segunda Modificación al Presupuesto 2025



A continuación, se muestra gráficamente el avance de los ingresos recaudados durante el primer trimestre 2025, respecto al presupuesto de ingresos autorizado por el Consejo General Universitario para el ejercicio actual, así como con respecto al presupuesto modificado, distinguiendo entre Servicios Educativos, Otros Servicios, Convocatorias y Fondos Concursables y, Subsidios Ordinarios y Extraordinarios:



Por lo que se refiere a los ingresos por servicios educativos se observa una captación del 45.40 por ciento respecto al presupuesto modificado autorizado. Son los ingresos por inscripciones y derechos, los más representativos en el apartado de servicios educativos.

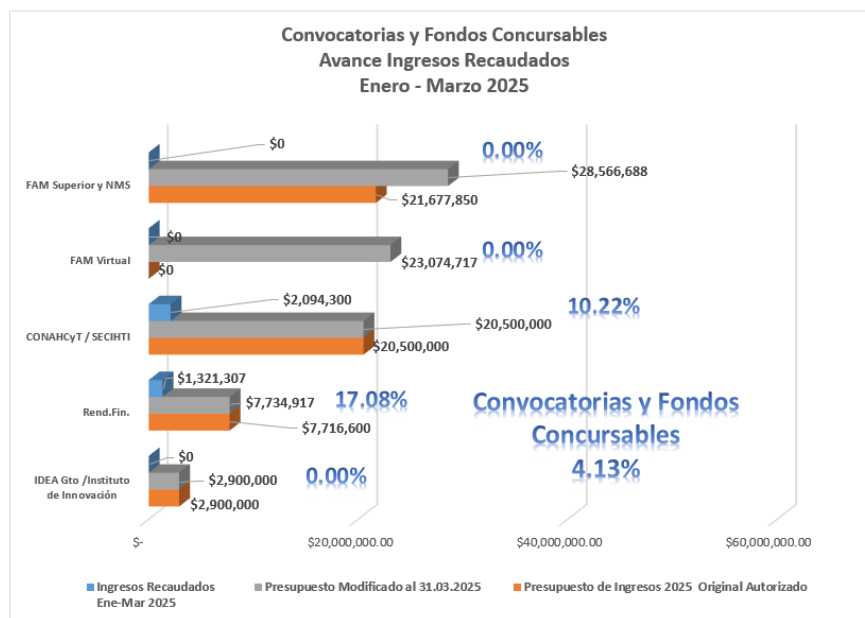


Los ingresos en el rubro de Otros Servicios representan el 32.83 por ciento de avance en la recaudación, con respecto al presupuesto modificado. En este apartado, los ingresos de mayor peso son los correspondientes a la venta de servicios y productos

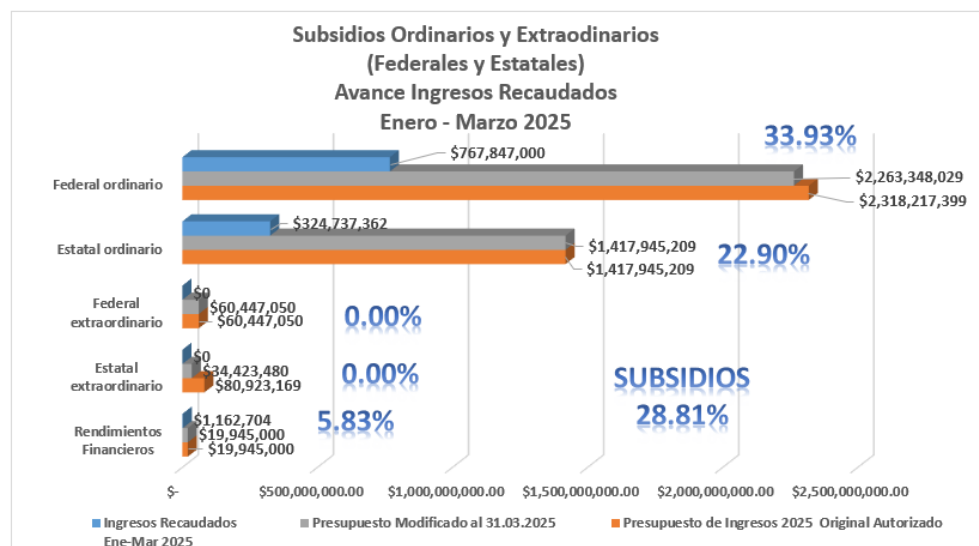
Universidad de Guanajuato
Segunda Modificación al Presupuesto 2025



por parte de las dependencias y entidades, cuya recaudación comenzó de forma acelerada respecto a la estimación original de ingresos.



En cuanto a los ingresos obtenidos a través de Convocatorias y Fondos Concursables, se tuvo una recaudación del 4.13 por ciento con respecto al presupuesto modificado al cierre del periodo que se reporta. La mayor parte de este tipo de recursos (Secretaría de Ciencia, Humanidades, Tecnología e Innovación (SECIHTI), INNOVACIÓN-Guanajuato, FAM y otros Fondos Concursables), se comienzan a autorizar y transferir a la Universidad de Guanajuato, generalmente a partir del segundo trimestre de cada ejercicio.



Finalmente, en cuanto a los subsidios ordinarios, tanto federal como estatal, las ministraciones se recibieron conforme al calendario aprobado al inicio del ejercicio por la Secretaría de Educación Pública, por conducto de la Dirección General de Educación Superior Universitaria e Intercultural y por el Gobierno del Estado de Guanajuato por conducto de la Secretaría de Finanzas, calendario formalizado en el Anexo de Ejecución para el ejercicio 2025 del Convenio Marco de Colaboración para el Apoyo Financiero firmado en 2016.

2.3 Modificaciones al Presupuesto de Egresos 2025.

Para mantener el equilibrio presupuestal, las reducciones y ampliaciones ya presentadas en las modificaciones al Presupuesto de Ingresos, necesariamente se encuentran reflejadas como contrapartidas, en el Presupuesto de Egresos.

Es así como en esta sección del documento, nos damos a la tarea de presentar las modificaciones adicionales al Presupuesto de Egresos:

Durante los meses de febrero y marzo se realizaron ajustes al monto determinado como ahorro presupuestal, entre las principales se realizó la devolución de remanentes de proyectos SECIHTI por \$143 mil 742 pesos, así como de proyectos de INNOVACIÓN-Guanajuato por \$18 mil 968 pesos, también se realizó la devolución de inscripciones (principalmente de cursos de invierno) a alumnos por la cantidad de \$177 mil 99 pesos y algunos otros conceptos como disminuciones por subsistencia por \$131 mil 636 pesos. Con corte al 31 de marzo, el ahorro presupuestal modificado corresponde a la cantidad de \$507 millones 660 mil 104 pesos.

Las demás transferencias realizadas y aplicadas durante el periodo derivan de solicitudes de las Entidades y Dependencias de la Universidad que han ajustado su presupuesto de acuerdo con las necesidades de operación y/o la generación de proyectos prioritarios.

En grandes cifras, en el presupuesto de egresos ejercido sobre el presupuesto modificado, se alcanzó el 19.57 por ciento de avance entre el gasto corriente e inversión.

- Del recurso proveniente del Convenio Marco de Colaboración para el Apoyo Financiero, a través de su respectivo Anexo de Ejecución en su parte federal, se ejercieron \$475 millones 511 mil 402 pesos, monto que representa el 20.33 por ciento respecto al presupuesto modificado.
- En la parte estatal del subsidio ordinario, se ejercieron \$337 millones 668 mil 770 pesos, correspondiente a un 23.17 por ciento del presupuesto modificado.
- Fondos concursables y Otros Federales se ejercieron \$20 mil 891 pesos del total modificado de \$59 millones 358 mil 4 pesos; es decir, tuvimos un ejercicio del 0.04 por ciento
- De los recursos de convenios con diversos organismos como SECIHTI e INNOVACIÓN-Guanajuato aún no se tiene ejercicio de gasto de un presupuesto modificado de \$23 millones 400 mil pesos.

Universidad de Guanajuato
Segunda Modificación al Presupuesto 2025



- De los recursos generados por la Universidad, se ejerció un 7.72 por ciento por un importe de \$35 millones 604 mil 271 pesos respecto al presupuesto modificado de \$461 millones 132 mil 382 pesos.
- De las diferentes fuentes de financiamiento que integran el ahorro presupuestal del ejercicio anterior, se ejerció un presupuesto de \$99 millones 940 mil 886 pesos del presupuesto modificado por \$507 millones 660 mil 104 pesos; es decir, un 19.69 por ciento respecto a este último.

A continuación, se presenta esta información de manera gráfica.



Presupuesto de Egresos por Programa Presupuestario al 31 de marzo 2025



Universidad de Guanajuato
Segunda Modificación al Presupuesto 2025



Distribución del Presupuesto de Egresos Autorizado y Modificado 2025

Distribución del Presupuesto de Egresos Autorizado y Modificado 2025	Presupuesto Aprobado	Presupuesto Modificado al 31/01/25	Ampliaciones/Reducciones	Presupuesto Modificado al 31/03/25	% de distribución
Gasto Corriente					
Servicios Personales	\$ 3,735,294,297	\$ 3,769,614,259	\$ 0	\$ 3,769,614,259	77.76%
Materiales y Suministros	\$ 118,586,497	\$ 171,249,845	-\$ 13,886,829	\$ 157,363,016	3.25%
Servicios Generales	\$ 393,629,028	\$ 528,917,304	\$ 19,599,287	\$ 548,516,592	11.32%
Transferencias, Asignaciones y Otras Ayudas					
Ayudas Sociales y Donativos	\$ 79,510,010	\$ 135,531,703	\$ 3,916,216	\$ 139,447,919	2.88%
Gasto de Inversión					
Bienes muebles, inmuebles e intangibles	\$ 53,977,314	\$ 121,147,058	-\$ 574,999	\$ 120,572,058	2.49%
Obra Pública en Bienes Propios	\$ 30,407,512	\$ 91,779,232	\$ 20,384,499	\$ 112,163,731	2.31%
Total	\$ 4,411,404,659	\$ 4,818,239,401	\$ 29,438,174	\$ 4,847,677,575	100.00%

Presupuesto de Egresos ejercido al 31 de marzo 2025 por fuente de financiamiento

Ejercicio del Presupuesto de Egresos al 31 de marzo 2025						
Fuente de Financiamiento	Presupuesto Aprobado	Presupuesto Modificado al 31/01/25	Ampliaciones/Reducciones febrero-marzo	Presupuesto Modificado al 31/03/25	Presupuesto Ejercido al 31/03/25	% de Presupuesto ejercido vs modificado
Subsidio Federal Ordinario y Extraordinario	\$ 2,393,809,449	\$ 2,338,940,079	\$ -	\$ 2,338,940,079	\$ 475,511,402	20.33%
Subsidio Estatal Ordinario y Extraordinario	\$ 1,503,668,378	\$ 1,457,168,689	\$ 0	\$ 1,457,168,689	\$ 337,668,770	23.17%
Apoyo Estatal para Infraestructura y Mantenimiento	\$ -	\$ -	\$ 18,317	\$ 18,317	\$ -	0.00%
Fondos Concursables y Otros Federales	\$ 29,394,450	\$ 29,394,450	\$ 29,963,555	\$ 59,358,004	\$ 20,891	0.04%
Convenios SECIHTI (antes CONAHCYT), INNOVACIÓN GTO y Otros Convenios	\$ 23,400,000	\$ 23,400,000	\$ -	\$ 23,400,000	\$ -	0.00%
Recursos Generados por la UG	\$ 461,132,382	\$ 461,132,382	\$ -	\$ 461,132,382	\$ 35,604,271	7.72%
Remanente de Ejercicios Anteriores	\$ -	\$ 508,203,802	-\$ 543,698	\$ 507,660,104	\$ 99,940,886	19.69%
Total general	\$ 4,411,404,659	\$ 4,818,239,401	\$ 29,438,174	\$ 4,847,677,575	\$ 948,746,221	19.57%

Clasificación funcional del gasto (Finalidad, función y subfunción) al 31 de marzo de 2025				
Función	Descripción	Presupuesto Autorizado	Presupuesto Modificado	Presupuesto Ejercido
252	Educación Media Superior	\$ 520,250,912	\$ 521,860,478	\$ 85,818,360
253	Educación Superior	\$ 1,940,322,180	\$ 2,075,420,403	\$ 453,178,849
254	Posgrado	\$ 27,592,319	\$ 37,932,383	\$ 3,210,895
256	Otros Servicios Educativos y Actividades Inherentes	\$ 1,723,910,151	\$ 1,950,048,633	\$ 368,093,981
381	Investigación Científica	\$ 184,160,153	\$ 247,709,589	\$ 38,399,749
382	Desarrollo Tecnológico	\$ 13,365,000	\$ 12,703,357	\$ 14,718
383	Servicios Científicos y Tecnológicos	\$ 1,457,641	\$ 1,796,548	\$ -
384	Innovación	\$ 346,302	\$ 206,185	\$ 29,669
Total general		\$ 4,411,404,659	\$ 4,847,677,575	\$ 948,746,221

Presupuesto de Egresos por Programa Presupuestario al 31 de marzo 2025					
	Descripción	Aprobado	Modificado	Ejercido	Subejercicio
E035	Extensión del conocimiento, arte y cultura.	\$ 179,293,470	\$ 176,349,955	\$ 36,084,060	\$ 140,265,895
E040	Investigación, desarrollo tecnológico e innovación de la Universidad de Guanajuato	\$ 218,507,128	\$ 274,331,534	\$ 40,671,174	\$ 233,660,360
E066	Cobertura Educativa de la Universidad de Guanajuato.	\$ 2,252,145,946	\$ 2,383,646,970	\$ 493,336,898	\$ 1,890,310,072
E067	Trayectoria Académica Consolidada.	\$ 172,010,888	\$ 191,615,337	\$ 36,366,362	\$ 155,248,975
E068	Vinculación del estudiante con los sectores económico y social.	\$ 46,035,086	\$ 51,596,254	\$ 11,051,974	\$ 40,544,280
M001	Gestión eficiente y orientada a resultados.	\$ 1,476,389,470	\$ 1,699,371,825	\$ 316,696,340	\$ 1,382,675,485
O001	Transparencia, Rendición de Cuentas, Evaluación, Control Interno y Fiscalización	\$ 51,826,458	\$ 50,976,529	\$ 11,151,107	\$ 39,825,422
R001	Universidad con sentido humanista y responsabilidad social.	\$ 15,196,212	\$ 19,789,170	\$ 3,388,306	\$ 16,400,864
Total Presupuesto de Egresos		\$ 4,411,404,659	\$ 4,847,677,575	\$ 948,746,221	\$ 3,898,931,354

Universidad de Guanajuato
Segunda Modificación al Presupuesto 2025



Presupuesto de Egresos por Proyecto Presupuestal al 31 de marzo de 2025					
Proyecto	Descripción	Aprobado	Modificado	Ejercido	Subejercicio
GA2065	Estratégico	\$ 51,826,458	\$ 50,976,529	\$ 11,151,107	\$ 39,825,422
GB1136	Administrativo	\$ 1,476,389,470	\$ 1,699,371,825	\$ 316,696,340	\$ 1,382,675,485
GC1271	Gestión para la preservación de los derechos humanos y el medio ambiente.	\$ 15,196,212	\$ 19,789,170	\$ 3,388,306	\$ 16,400,864
PB0844	Formación de científicos y profesionales con Posgrado	\$ 20,281,032	\$ 13,238,658	\$ 2,227,037	\$ 11,011,621
PB0847	Oferta de servicios de Cultura, Arte y Extensión	\$ 117,043,457	\$ 117,325,484	\$ 25,137,670	\$ 92,187,814
PB2855	Seguimiento a la Trayectoria Educativa	\$ 56,522,572	\$ 57,306,387	\$ 11,927,455	\$ 45,378,932
PB2856	Prestación de servicios para la Salud y Desarrollo Integral del Estudiante	\$ 53,329,840	\$ 57,050,056	\$ 9,459,650	\$ 47,590,405
PB2857	Prestación de servicios para la Internacionalización y Movilidad	\$ 22,442,776	\$ 23,728,335	\$ 5,909,475	\$ 17,818,860
PB2858	Prestación de servicios para impulsar el emprendedurismo y el liderazgo	\$ 626,656	\$ 720,802	\$ 16,771	\$ 704,031
PB2859	Vinculación y cooperación con el entorno	\$ 22,965,654	\$ 27,147,117	\$ 5,125,728	\$ 22,021,389
PB2860	Divulgación científica y tecnológica	\$ 10,202,552	\$ 10,785,709	\$ 762,055	\$ 10,023,653
PB2861	Formación y proyección de grupos artísticos y culturales	\$ 3,591,990	\$ 1,998,243	\$ 110,741	\$ 1,887,502
PB2862	Extensión de la editorial UG	\$ 12,596,902	\$ 13,242,631	\$ 2,475,059	\$ 10,767,572
PB2863	Prestación de servicios de educación continua	\$ 41,797,945	\$ 35,366,362	\$ 4,889,738	\$ 30,476,624
PB2893	Administración de Becas y apoyos	\$ 54,510,093	\$ 69,450,829	\$ 14,658,355	\$ 54,792,474
PB3070	Gestión administrativa y de recursos para llevar a cabo la realización de eventos culturales y artísticos.	\$ 4,263,176	\$ 8,417,235	\$ 3,470,852	\$ 4,946,383
PB3071	Gestión administrativa y de recursos para el desarrollo de la investigación.	\$ 18,872,350	\$ 31,542,176	\$ 144,497	\$ 31,397,679
PB3072	Gestión administrativa y de recursos físicos para el desarrollo de los Programas Educativos.	\$ 65,962,566	\$ 137,238,329	\$ 22,844,408	\$ 114,393,922
PB3073	Gestión y asignación de recursos para el desarrollo de salud, seguridad y desarrollo integral del estudiante.	\$ 7,648,383	\$ 7,808,066	\$ 320,902	\$ 7,487,164
PC0845	Generación de productos de investigación científica y tecnológica	\$ 169,151,195	\$ 218,764,991	\$ 37,537,584	\$ 181,227,407
PC2852	Administración de Programas Educativos	\$ 937,334,037	\$ 981,416,456	\$ 176,711,115	\$ 804,705,341
PC2853	Formación y evaluación de la planta docente	\$ 1,248,849,343	\$ 1,264,431,305	\$ 293,781,375	\$ 970,649,930
QA0423	Proyecto de inversión Campus Celaya-Salvatierra, sede Salvatierra	\$ -	\$ 560,880	\$ -	\$ 560,880
Total Presupuesto de Egresos		\$ 4,411,404,659	\$ 4,847,677,575	\$ 948,746,221	\$ 3,898,931,354

Convenio Marco de Colaboración para el Apoyo Financiero

Avance al 31 de marzo 2025

Los recursos federales y estatales provenientes del Anexo de Ejecución al Convenio Marco de Colaboración para el Apoyo Financiero, han sido ejercidos en términos de la operación y necesidades institucionales; es decir, se cubrieron conceptos derivados de los compromisos contractuales contraídos con las asociaciones sindicales que se encuentran formalizadas en los Contratos Colectivos de Trabajo, gastos en materia de pensiones y jubilaciones, así como otros conceptos que de manera explícita, no están considerados en el Anexo referido, que se encuadran todos ellos en el rubro de Servicios Personales; obligaciones todas, de estricto cumplimiento para nuestra Casa de Estudios.

A continuación, se presenta el cuadro analítico del ejercicio de los recursos de subsidio federal desglosado por capítulo del gasto.

Avance del Subsidio Federal Ordinario y Extraordinario al 31 de marzo de 2025 (Por rubro de Gasto)						
Capítulo de Gasto	Aprobado	Modificado al 31/01/25	Ampliaciones/ disminuciones	Modificado al 31/03/25	Ejercido al 31/03/25	Rendimientos financieros recaudados y estimación
Subsidio Federal Ordinario	\$ 2,318,217,399	\$ 2,263,348,029	\$0	\$ 2,263,348,029	\$ 475,511,402	\$ 15,145,000
Servicios Personales	\$ 2,159,695,846	\$ 2,097,835,146	\$0	\$ 2,097,835,146	\$ 428,251,367	\$ -
Gasto de Operación	\$ 158,521,553	\$ 165,512,883	\$0	\$ 165,512,883	\$ 47,260,035	\$ 15,145,000
Total de Subsidio Federal Ordinario	\$ 2,318,217,399	\$ 2,263,348,029	\$0	\$ 2,263,348,029	\$ 475,511,402	\$ 15,145,000

En cuanto a los recursos estatales autorizados por el Gobierno del Estado de Guanajuato, en apego al Convenio de Apoyo Financiero, se presenta el cuadro analítico por capítulo de gasto. Importante mencionar que para este ejercicio, el total del recurso destinado por el Estado proviene de participaciones.

Avance del Subsidio Estatal Ordinario y Extraordinario al 31 de marzo de 2025 (Por rubro de Gasto)						
Capítulo de Gasto	Aprobado	Modificado al 31/01/25	Ampliaciones/ disminuciones	Modificado al 31/03/25	Ejercido al 31/03/25	Rendimientos financieros recaudados y estimación
Subsidio Estatal Ordinario	\$ 1,417,945,209	\$ 1,417,945,209	\$0	\$ 1,417,945,209	\$ 337,668,770	\$ 4,800,000
Servicios Personales	\$ 1,301,776,323	\$ 1,308,767,652	\$0	\$ 1,308,767,652	\$ 312,135,691	\$ -
Gasto de Operación	\$ 116,168,886	\$ 109,177,557	\$0	\$ 109,177,557	\$ 25,533,079	\$ 4,800,000
Total Subsidio Estatal Ordinario	\$ 1,417,945,209	\$ 1,417,945,209	\$0	\$ 1,417,945,209	\$ 337,668,770	\$ 4,800,000

Universidad de Guanajuato
Segunda Modificación al Presupuesto 2025



A continuación, presentamos el cuadro de la distribución del Anexo del Convenio de Apoyo Financiero suscrito para el ejercicio 2025 entre la Secretaría de Educación Pública, el Ejecutivo Estatal y la Universidad, así como el cuadro de avance en la redistribución de los recursos autorizados, realizada en términos de la operación de nuestra Casa de Estudios:

DISTRIBUCIÓN DEL APOYO FINANCIERO OTORGADO POR LA SEP Y EL EJECUTIVO ESTATAL			
Universidad de Guanajuato			
Anexo 2025			
IRREDUCTIBLE 2025	FEDERAL	ESTATAL	PÚBLICO
Servicios Personales:	1,404,445,674.00	935,432,448.00	2,339,878,122.00
* Sueldos	704,614,669.00	468,959,323.00	1,173,573,992.00
* Sueldos peso a peso	1,315,375.00	1,315,375.00	2,630,750.00
* Prestaciones ligadas	612,127,177.00	407,403,876.00	1,019,531,053.00
* Prestaciones ligadas peso a peso	587,108.00	587,108.00	1,174,216.00
* Prestaciones no ligadas	85,618,022.00	56,983,443.00	142,601,465.00
* Prestaciones no ligadas peso a peso	183,323.00	183,323.00	366,646.00
Estímulos al personal Docente	79,809,991.00	53,117,883.00	132,927,874.00
Gasto de operación	710,006,155.00	472,547,650.00	1,182,553,805.00
Gasto de operación peso a peso	69,086,209.00	69,086,209.00	138,172,418.00
SUMA	2,263,348,029.00	1,530,184,190.00	3,793,532,219.00
(+) Estatal Adicional	-	- 112,238,981.20	- 112,238,981.20
TOTAL 2025	2,263,348,029.00	1,417,945,208.80	3,681,293,237.80

REDISTRIBUCIÓN DEL GASTO DEL SUBSIDIO ORDINARIO 2025			
Universidad de Guanajuato			
Anexo 2025 Modificado			
IRREDUCTIBLE 2025	FEDERAL	ESTATAL	PÚBLICO
Servicios Personales:	2,002,751,446.65	1,259,289,743.05	3,262,041,189.70
* Sueldos	919,599,703.85	537,108,530.67	1,456,708,234.52
* Sueldos peso a peso	2,840,311.28	0.00	2,840,311.28
* Prestaciones ligadas	926,295,430.01	414,616,577.94	1,340,912,007.95
* Prestaciones ligadas peso a peso	3,708,112.64	0.00	3,708,112.64
* Prestaciones no ligadas	150,154,224.29	307,564,634.44	457,718,858.73
* Prestaciones no ligadas peso a peso	153,664.58	0.00	153,664.58
Estímulos al personal Docente	95,083,699.74	49,477,909.20	144,561,608.94
Gasto de operación	165,512,882.61	109,177,556.55	274,690,439.16
Gasto de operación peso a peso	0.00	0.00	0.00
SUMA	2,263,348,029.00	1,417,945,208.80	3,681,293,237.80
(+) Estatal Adicional	0.00	0.00	0.00
TOTAL 2025	2,263,348,029.00	1,417,945,208.80	3,681,293,237.80

2.4 Servicios Personales

El Presupuesto de Egresos para el año 2025 incluye las previsiones por los siguientes conceptos:

- a) Servicios personales que incluye salarios, prestaciones y cuotas patronales e impuestos considerando la estimación del posible incremento salarial resultado de las negociaciones con las Asociaciones Sindicales;
- b) Previsión para finiquitos laborales, así como pago de laudos (que incluye, entre otros conceptos, salarios caídos, intereses y prestaciones correspondientes al ejercicio actual y anteriores) o cualquier otra resolución producto de conflictos que pudieran surgir entre la institución y sus trabajadores;
- c) Proyección para la convocatoria del Estímulo al desempeño del personal docente por el ciclo de abril 2025 a marzo 2026;
- d) Pago de prestaciones ligadas al salario, como aguinaldo, prima vacacional, prima de antigüedad y estímulos, así como de prestaciones no ligadas según lo pactado en Contratos Colectivo de Trabajo, Condiciones Generales de Trabajo para trabajadores de Confianza y Acuerdos Rectorales;
- e) Aportaciones a los Fondos de Previsión Social de las Asociaciones Sindicales conforme a lo pactado en los Contratos Colectivos de Trabajo y los convenios que a él se adicionan, los cuales son celebrados en los términos de la cláusula II de ambos Instrumentos;
- f) Gasto por servicios médicos ofrecidos a través de la Red Médica;
- g) Complemento de pensión y fortalecimiento del fondo de pensiones y jubilaciones;
- h) Contratos de servicios personales u honorarios, entre otros de menor relevancia.

La plantilla de personal por tabulador calculada sobre la base de tiempo completo (40 hrs) es como sigue:

Función	Número de plazas s/40 hrs.
Académico de Carrera	1,563.52
Académicos Tiempo Parcial (base 40 Hrs)	706.86
Técnico Académico	582.65
Orquesta Sinfónica	117.00
Administrativo de Confianza	194.25
Administrativo de Servicios	878.00
Administrativo de Oficina	549.35
Directivo de Confianza	175.00
Mando Superior	247.50
Mandos Medios	629.00
No clasificado	18.00
Sumas	5,661.13

Tratándose de la plantilla de personas contratadas por prestación de servicios personales u honorarios, de igual forma asimiladas al tabulador de base es:

Función	Número de plazas s/40 hrs
Académico de Carrera	0.00
Académicos Tiempo Parcial (base 40 Hrs)	589.50
Técnico Académico	60.50
Orquesta Sinfónica	15.00
Administrativo de Confianza	390.00
Administrativo de Servicios	356.00
Administrativo de Oficina	132.50
Directivo de Confianza	3.00
Mando Superior	16.00
Mandos Medios	528.00
No clasificado	5.00
Sumas	2,095.50

Finalmente, otro componente relevante de los servicios personales son las prestaciones pactadas en los Contratos Colectivos de Trabajo, las cuales son clasificadas en ligadas o no ligadas al salario, a saber:

Prestaciones Ligadas

Concepto	Fundamento
Aguinaldo: 40 días anual	IX-3 ASPAAUG; X-2 ASTAUG
Prima de antigüedad según modelo	IX-38 ASPAAUG; XXXII-35 ASTAUG
Prima vacacional	XVII ASPAAUG; XVIII ASTAUG
Seguridad social RMU	IX-27 ASPAAUG; X-4 ASTAUG
Vivienda	IX-27 y XXVII-4 ASPAAUG; X-4 y XXXII-3 ASTAUG
S.A.R.	IX-27 y XXVII-4 ASPAAUG; X-4 y XXXII-3 ASTAUG
Ajuste de calendario: 5 días anual	IX-6 ASPAAUG; X-19 ASTAUG
Prestación Adicional 3%	IX-5 ASPAAUG
Prestación Adicional 8%	X-16 ASTAUG
Apoyo Familiar 9.1%	X-21 ASTAUG
Ayuda para Material Bibliográfico 3%	IX-42 ASPAAUG
Superación y Desarrollo Académico 13%	IX-14 ASPAAUG
Plan Permanencia	Ley del ISSEG 2002, Acuerdo Rectoral del 9 de octubre 2015
Fondo Ahorro	Convenio 1 de marzo 2005

Otras Prestaciones Ligadas y No Ligadas

Concepto	Fundamento
Despensa	IX-17 ASPAAUG; X-14 ASTAUG
Enseres	X-20 ASTAUG
Guardería	IX-23 ASPAAUG
Ayuda para educación especial	IX-21 ASPAAUG; XXXII-13 ASTAUG
Ayuda para publicaciones	IX-13 ASPAAUG
Apoyo para artículos ópticos del personal y familiares	IX-18 y IX-18bis ASPAAUG; XXXII-11 ASTAUG
Apoyo para prótesis dentales y gastos de consultorios dentales	IX-19, XXVII-32 ASPAAUG; XXXII-11 ASTAUG
Apoyo para aparatos y zapatos ortopédicos, aparatos auditivos	IX-20 y IX-47 ASPAAUG; XXXII-11 ASTAUG
Ayuda para matrimonio	IX-22 ASPAAUG; XXXII-23 ASTAUG
Ayuda por nacimiento	XXIII-7 ASPAAUG; XIV-7 ASTAUG
Gastos de titulación, impresión, encuadernación o digitalización de tesis	IX-44 y XXI-4 ASPAAUG
Día de la madre y del padre	XXVII-14 y 14 bis ASPAAUG; XXXII-20 y Convenio 09 mayo 2016 ASTAUG
Gastos escolares y Apoyo educativo	IX-49 ASPAAUG; X-17 y Convenio 28 Feb 2006 cláusula II.5 ASTAUG
Aplicación de exámenes	IX-45 y IX-46 ASPAAUG
Bono navideño	IX-50 ASPAAUG
Gratificación	Condiciones Generales de Trabajo para Trabajadores de Confianza Art. 10.
Ayuda para transporte y gastos de transportación	XXVII-33 y Convenio del 02jun2014 ASPAAUG; Convenios del 11feb2005, 23jun 2009, 14dic2009, 02ago12, 25feb2022 y 15nov2022 ASTAUG
Estímulo por nivel de grado académico	IX-43 ASPAAUG
Pago de marcha	IX-40 inciso A-1 ASPAAUG; XXXII-7 inciso A-1 ASTAUG
Retribución Coordinador Programa Educativo	Acuerdo Rectoral del 10 de Agosto de 2009
Apoyo económico para los trabajadores administrativos, estímulo anual	IX-4 ASPAAUG; XXXII-21 ASTAUG
Asignación por responsabilidad de puesto	Condiciones Generales de Trabajo para Trabajadores de Confianza Art. 10
Canasta Navideña	Condiciones Generales de Trabajo para Trabajadores de Confianza Art. 16
Apoyo para servicios migratorios	Acuerdo Rectoral del 27 de febrero de 2007
Apoyo Económico y bono	IX-4 ASPAAUG; XXXII-22 y Transitorio 6 del CCT 2022 ASTAUG
Estímulos por antigüedad y permanencia	IX-48 ASPAAUG; Convenio del 2 de marzo de 2011 inciso 2, ASTAUG.

Universidad de Guanajuato
Segunda Modificación al Presupuesto 2025



Concepto	Fundamento
Primas de separación, indemnizaciones, seguros de vida y gastos funerarios	IX numerales 36, 39 y 40 y XXVII-g ASPAAUG; X numerales 12, 13 y 15, XXXII numerales 7 y 14 ASTAUG
Indemnizaciones y sentencias laborales	Ley Federal del Trabajo y Sentencia Judicial para caso particular
Complemento de pensiones y jubilaciones	Cláusula IX numerales 29 al 35 y 37 ASPAAUG; Cláusula X numerales 7 al 11 ASTAUG
Costo de Oportunidad Art. 43	Art. 43 del Reglamento de Personal Académico
Sueldo Nombramiento (Transitorio), estímulo y compensaciones	Convenio 7 marzo 2008 ASTAUG, Acuerdos Rectorales del 29 de septiembre de 2015 y Estimulos extraordinarios (24abr2017)
Estímulo para Profesores de Tiempo Parcial	XXVII 31bis inciso a ASPAAUG
Reconocimientos músicos OSUG	XXVII 31bis inciso c ASPAAUG
Trabajo extraordinario, guardias y prima dominical	XII y XIV ASPAAUG; XII, XV y XVI ASTAUG
Equipo de seguridad y protección personal, Apoyo para reparación, útiles e instrumentos de trabajo, ropa.	XXVII incisos 6 y 6bis ASPAAUG; XXXII-5 ASTAUG
Día de Reyes	XXVII-19 ASPAAUG; XXXII-29 ASTAUG
Vales de despensa	Convenio 27 Feb 2018 y XXXIII 4to párrafo ASTAUG
Gasto Red Médica Universitaria	IX-27 ASPAAUG; X-4 ASTAUG
Aportaciones a Fondo de Previsión Social según Contrato Colectivo de Trabajo A.S.P.A.A.U.G.	IX-12 bis, XXVII numerales 1, 2, 11, 13, 19, 20, 23, 24, 28, 29, 30, 31, 31bis, 34, 35 y 36 ASPAAUG
Aportaciones a Fondo de Previsión Social según Contrato Colectivo de Trabajo A.S.T.A.U.G.	X-6, XXXII numerales 1, 5, 17, 19, 29, 30, 31 y 34, XXXIII y Convenios del 7 marzo 2008 y 17 enero 2002 ASTAUG

Comentarios Finales

Los recursos administrados de fondos federales, estatales y propios de la Universidad contribuyen al sostenimiento de nuestra Casa de Estudios para dar cumplimiento a nuestras funciones sustantivas.

Resulta necesario someter a consideración de este Órgano Colegiado, como autoridad Máxima de la Institución, las modificaciones, transferencias y ejercicio de los recursos presentados.



2. Anexos.

ANEXOS

Se incluyen los anexos requeridos por los Órganos de Control para el seguimiento presupuestal, a saber:

<u>Anexo</u>	<u>Concepto</u>
3.1	Plantilla de Personal.
3.2	Tabulador de Sueldos.
3.3	Presupuesto de Ingresos por Clasificador por Rubro de Ingresos (CRI).
3.4	Presupuesto de Ingresos por Fuente de Financiamiento (CFF).
3.5	Presupuesto de Egresos por Clasificador por Objeto del Gasto (COG).
3.6	Presupuesto de Egresos por categoría Programática. (CP).
3.7	Presupuesto de Egresos por Clasificación Económica (CE).
3.8	Presupuesto de Egresos por Clasificación Funcional (CF).
3.9	Presupuesto de Egresos por Clasificación Administrativa (CA).



3.1 Plantilla de Personal

Tabla dor	Clave del Puesto	Nombre del Puesto	No. Plazas por Puesto	Función	Costo Mensual por Puesto				
					Sueldo	Gratificación	Asignación por Responsabilidad de Puesto	Otras Percepciones	Total Mensual
1	AI, BI	Profesor Titular C	36.00	Docente	2,121,288.75	0.00	0.00	0.00	2,121,288.75
1	AH, BH	Profesor Titular B	105.00	Docente	4,205,739.58	0.00	0.00	0.00	4,205,739.58
1	AG, BG	Profesor Titular A	451.00	Docente	14,707,595.44	0.00	0.00	0.00	14,707,595.44
1	AF, BF	Profesor Asociado C	392.52	Docente	11,476,772.54	0.00	0.00	0.00	11,476,772.54
1	AE, BE	Profesor Asociado B	244.00	Docente	5,541,402.26	0.00	0.00	0.00	5,541,402.26
1	AD, BD	Profesor Asociado A	146.50	Docente	3,024,292.98	0.00	0.00	0.00	3,024,292.98
1	AC, BC	Profesor Asistente C	106.75	Docente	2,009,453.49	0.00	0.00	0.00	2,009,453.49
1	AB, BB	Profesor Asistente B	57.75	Docente	1,041,675.77	0.00	0.00	0.00	1,041,675.77
1	AA, BA	Profesor Asistente A	21.00	Docente	350,629.89	0.00	0.00	0.00	350,629.89
1	AN, BN	Profesor AA	3.00	Docente	40,362.63	0.00	0.00	0.00	40,362.63
2	AX	Profesor Tiempo Parcial X	361.24	Docente	7,624,206.14	0.00	0.00	0.00	7,624,206.14
2	AY	Profesor Tiempo Parcial Y	345.63	Docente	6,453,209.31	0.00	0.00	0.00	6,453,209.31
3	DZ	Concertino	1.00	No Docente	36,406.95	0.00	0.00	0.00	36,406.95
3	DU	Concertino	0.00	No Docente	0.00	0.00	0.00	0.00	0.00
3	DX	Asistente de Concertino	1.00	No Docente	23,588.40	0.00	0.00	0.00	23,588.40
3	DN	Asistente de Concertino	3.00	No Docente	64,332.03	0.00	0.00	0.00	64,332.03
3	DE, DP	Principal de Sección	19.00	No Docente	347,414.04	0.00	0.00	0.00	347,414.04
3	DW	Principal de Sección	12.00	No Docente	269,756.88	0.00	0.00	0.00	269,756.88
3	DV	Coprincipal de Sección	7.00	No Docente	169,025.84	0.00	0.00	0.00	169,025.84
3	DD	Coprincipal de Sección	8.00	No Docente	134,452.43	0.00	0.00	0.00	134,452.43
3	DI	Fila	37.00	No Docente	711,170.64	0.00	0.00	0.00	711,170.64
3	DA, DB, DC	Fila	29.00	No Docente	426,522.45	0.00	0.00	0.00	426,522.45
4	EJ	Técnico Académico Profesional D	24.50	No Docente	617,745.44	0.00	0.00	0.00	617,745.44
4	EF	Técnico Académico Profesional C	170.40	No Docente	3,675,769.34	0.00	0.00	0.00	3,675,769.34
4	CL, CM, CN, CO	Técnico Académico Profesional B	66.01	No Docente	1,173,404.43	0.00	0.00	0.00	1,173,404.43
4	CJ, CK, JC	Técnico Académico Profesional A	67.00	No Docente	1,039,835.12	0.00	0.00	0.00	1,039,835.12
4	CH, CI, DK, DM, EE, JA	Técnico Académico C	106.50	No Docente	1,314,095.59	0.00	0.00	0.00	1,314,095.59
4	JB	Entrenador B	1.75	No Docente	22,453.78	0.00	0.00	0.00	22,453.78
4	CG, DL, ED	Técnico Académico B	51.00	No Docente	548,962.00	0.00	0.00	0.00	548,962.00
4	DJ, DQ	Técnico Académico A	32.00	No Docente	337,809.43	0.00	0.00	0.00	337,809.43
4	CC, EC	Auxiliar Técnico Académico C	27.00	No Docente	262,474.35	0.00	0.00	0.00	262,474.35
4	CB, DH, DS, EB	Auxiliar Técnico Académico B	31.00	No Docente	259,483.63	0.00	0.00	0.00	259,483.63
4	DF, DG, DO	Auxiliar Técnico Académico A	5.50	No Docente	41,685.05	0.00	0.00	0.00	41,685.05
6	IK, IL	Operador de Vehículos	90.00	Servicios	938,958.30	0.00	0.00	0.00	938,958.30
6	IV	Técnico Especializado	65.00	Servicios	665,532.40	0.00	0.00	0.00	665,532.40
6	IU	Tipográfico B	2.00	Servicios	18,802.56	0.00	0.00	0.00	18,802.56
6	IN, IQ, IP	Oficial de Servicios C	65.00	Servicios	577,105.92	0.00	0.00	0.00	577,105.92
6	IM, IR	Oficial de Servicios B	134.00	Servicios	1,121,668.80	0.00	0.00	0.00	1,121,668.80
6	II, IU	Oficial de Servicios A	22.00	Servicios	173,176.74	0.00	0.00	0.00	173,176.74
6	IF, IH	Asistente de Difusión Cultural	3.00	Servicios	22,834.44	0.00	0.00	0.00	22,834.44
6	IC	Vigilante	204.00	Servicios	1,353,926.40	0.00	0.00	0.00	1,353,926.40
6	ID	Mensajero	3.00	Servicios	21,155.10	0.00	0.00	0.00	21,155.10
6	IE	Conserje	11.00	Servicios	82,959.47	0.00	0.00	0.00	82,959.47
6	IA, IB	Auxiliar de Servicios	279.00	Servicios	1,820,282.63	0.00	0.00	0.00	1,820,282.63
6	HQ	Asistente de Biblioteca C	76.00	Administrativo	765,263.60	0.00	0.00	0.00	765,263.60
6	HK	Asistente de Biblioteca B	70.00	Administrativo	648,688.32	0.00	0.00	0.00	648,688.32
6	HR	Asistente Ejecutivo	145.50	Administrativo	1,311,478.56	0.00	0.00	0.00	1,311,478.56
6	HM	Secretaría Ejecutiva	63.50	Administrativo	515,331.14	0.00	0.00	0.00	515,331.14
6	HN	Encargado de Ventanilla	39.00	Administrativo	289,607.58	0.00	0.00	0.00	289,607.58
6	HL	Almacenista	4.00	Administrativo	34,071.48	0.00	0.00	0.00	34,071.48
6	HH, HP	Asistente Administrativo	70.50	Administrativo	566,767.64	0.00	0.00	0.00	566,767.64
6	HG, HJ	Asistente de Biblioteca A	4.50	Administrativo	31,174.76	0.00	0.00	0.00	31,174.76
6	HB, HF, HI	Secretaría	20.35	Administrativo	154,893.62	0.00	0.00	0.00	154,893.62
6	HA, HD	Auxiliar Administrativo	54.00	Administrativo	373,354.00	0.00	0.00	0.00	373,354.00
6	HC	Auxiliar de Almacén	2.00	Administrativo	14,103.40	0.00	0.00	0.00	14,103.40
7	GI	Encargado Administrativo D	56.50	Administrativo Confianza	641,317.38	0.00	0.00	0.00	641,317.38
7	GO	Encargado Administrativo C	23.75	Administrativo Confianza	256,727.76	0.00	0.00	0.00	256,727.76
7	GA	Operador de Vehículos Confianza	12.00	Administrativo Confianza	129,715.08	20,963.40	38,932.08	38,932.08	228,542.64
7	GI	Encargado Administrativo B	20.00	Administrativo Confianza	203,531.60	0.00	0.00	0.00	203,531.60
7	GH	Encargado Administrativo A	7.00	Administrativo Confianza	66,802.68	0.00	0.00	0.00	66,802.68
7	GF	Asistente Administrativo C	16.50	Administrativo Confianza	124,062.12	0.00	0.00	0.00	124,062.12
7	GG	Secretario no Categorizado	2.00	Administrativo Confianza	19,086.48	0.00	0.00	0.00	19,086.48
7	GE	Secretaría C Ejecutiva	3.00	Administrativo Confianza	27,765.90	0.00	0.00	0.00	27,765.90
7	GD	Secretaría B Taquimecanógrafa	1.00	Administrativo Confianza	8,837.82	0.00	0.00	0.00	8,837.82
7	GC	Asistente Administrativo B	16.50	Administrativo Confianza	117,101.11	0.00	0.00	0.00	117,101.11
7	GB	Asistente Administrativo A	34.00	Administrativo Confianza	274,827.85	0.00	0.00	0.00	274,827.85
7	JE	Asistente Administrativo AAA	0.00	Administrativo Confianza	0.00	0.00	0.00	0.00	0.00
7	JD	Asistente Administrativo AA	2.00	Administrativo Confianza	13,458.12	0.00	0.00	0.00	13,458.12



Tabla dor	Clave del Puesto	Nombre del Puesto	No. Plazas por Puesto	Función	Costo Mensual por Puesto				
					Sueldo	Gratificación	Asignación por Responsabilidad de Puesto	Otras Percepciones	Tot. Mensual
8	KB	Rector General	4.00	Directivo	340,431.24	132,288.44	245,678.60	245,678.60	964,076.88
8	KC	Secretario General	6.00	Directivo	484,837.50	167,883.96	311,784.48	311,784.48	1,276,290.42
8	KD	Secretario de Gestión y Desarrollo	2.00	Directivo	142,643.70	51,597.24	95,823.42	95,823.42	385,887.78
8	NL	Secretario Académico	3.00	Directivo	142,643.68	51,597.24	95,823.42	95,823.42	385,887.76
8	MB	Rector de Campus C	2.00	Directivo	128,854.80	46,452.12	86,268.24	86,268.24	347,843.40
8	MC	Rector de Campus B	5.00	Directivo	310,138.60	111,805.00	207,637.70	207,637.70	837,219.00
8	MD	Rector de Campus A	3.00	Directivo	169,545.21	61,121.10	113,510.52	113,510.52	457,687.35
8	MM	Director del Colegio de Nivel Medio Superior B	2.00	Directivo	113,030.14	40,747.40	75,673.68	75,673.68	305,124.90
8	KO	Director Administrativo D	2.00	Directivo	113,030.14	38,893.18	72,230.16	72,230.16	296,383.64
8	FL	Rector	1.00	Directivo	52,505.40	0.00	0.00	0.00	52,505.40
8	KP	Director Académico D	1.00	Directivo	51,707.90	12,578.07	23,359.28	23,359.28	111,004.53
8	MG	Director de División C	1.00	Directivo	0.00	0.00	0.00	0.00	0.00
8	KE	Director Administrativo C	25.00	Directivo	1,225,941.75	428,890.50	796,139.00	796,139.00	3,246,910.25
8	MH	Director de División B	5.00	Directivo	168,461.00	60,730.12	112,784.68	112,784.68	454,760.48
8	KF	Director Administrativo B	10.00	Directivo	407,073.70	150,383.00	279,282.70	279,282.70	1,116,022.10
8	MI	Director de División A	15.00	Directivo	572,587.80	206,418.15	383,347.80	383,347.80	1,545,701.55
8	KS	Director Académico A	1.00	Directivo	36,221.09	10,132.32	18,817.17	18,817.17	83,987.75
8	KG	Director Administrativo A	5.00	Directivo	178,593.15	72,445.35	134,541.35	134,541.35	520,121.20
8	NE	Secretario Particular de Campus C	0.00	Directivo	0.00	0.00	0.00	0.00	0.00
8	LB	Secretario Administrativo D	1.00	Directivo	29,340.47	7,686.59	14,275.08	14,275.08	65,577.22
8	KT	Director Académico B N.M.S.	13.00	Directivo	381,426.11	99,925.67	185,576.04	185,576.04	852,503.86
8	MP	Director de Departamento Académico C	3.00	Directivo	80,377.44	28,976.04	53,812.71	53,812.71	216,978.90
8	KU	Director Académico A N.M.S.	14.00	Directivo	347,611.04	102,720.94	190,767.36	190,767.36	831,866.70
8	MT	Director de Departamento Académico B	7.00	Directivo	167,475.35	60,374.79	112,124.67	112,124.67	452,099.48
8	MU	Director de Departamento Académico A	44.00	Directivo	973,849.36	351,072.04	651,990.24	651,990.24	2,628,901.88
8	NK	Secretario Particular del Colegio de Nivel Medio Superior A	1.00	Mando Superior	20,915.16	4,751.72	8,824.60	8,824.60	43,316.08
8	NG	Secretario Particular de Campus B	3.00	Mando Superior	77,205.30	27,832.47	51,688.92	51,688.92	208,415.61
8	KL	Secretario Particular C	2.00	Mando Superior	98,075.34	34,295.24	63,691.12	63,691.12	259,752.82
8	KK	Secretario Particular B	4.00	Mando Superior	162,829.48	56,388.80	104,722.08	104,722.08	428,662.44
8	MY	Secretario Académico del Colegio de Nivel Medio Superior B	0.00	Mando Superior	0.00	0.00	0.00	0.00	0.00
8	NH	Secretario Particular de Campus A	1.00	Mando Superior	23,951.94	8,634.66	16,035.81	16,035.81	64,658.22
8	MR	Secretario Académico de División C	1.00	Mando Superior	27,419.72	9,884.80	18,357.49	18,357.49	74,019.50
8	MV	Secretario Académico de División B	4.00	Mando Superior	98,926.04	35,662.88	66,230.96	66,230.96	267,050.84
8	MX	Secretario Académico de División A	11.00	Mando Superior	247,108.84	89,082.84	165,439.45	165,439.45	667,070.58
8	MK	Secretario Académico de Campus C	2.00	Mando Superior	107,886.68	38,893.18	72,230.16	72,230.16	291,240.18
8	MN	Secretario Académico de Campus B	4.00	Mando Superior	201,436.28	72,617.76	134,861.60	134,861.60	543,777.24
8	MS	Secretario Académico de Campus A	3.00	Mando Superior	124,464.09	44,869.29	83,328.60	83,328.60	335,990.58
8	KZ	Secretario Académico B N.M.S.	6.00	Mando Superior	136,880.58	37,734.24	70,077.84	70,077.84	314,770.50
8	LA	Secretario Académico A N.M.S.	11.00	Mando Superior	213,698.65	61,492.75	114,200.90	114,200.90	508,593.20
8	KM	Jefe de Departamento D	46.00	Mando Superior	1,407,941.48	485,792.56	902,187.44	902,187.44	3,698,108.92
8	FM	Jefe de Departamento C	48.50	Mando Superior	1,324,083.84	429,330.24	797,328.96	797,328.96	3,348,072.00
8	FB	Jefe de Departamento B	47.00	Mando Superior	1,067,064.76	379,298.98	704,411.80	704,411.80	2,855,187.34
8	FA	Jefe de Departamento A	41.00	Mando Superior	931,899.66	315,150.19	585,278.28	585,278.28	2,417,606.41
8	FC	Coordinador General Administrativo	4.00	Mando Superior	98,528.34	31,771.95	59,005.02	59,005.02	248,310.33
8	LI	Coordinador Administrativo B N.M.S.	2.00	Mando Superior	36,891.02	9,782.92	18,168.32	18,168.32	83,010.58
8	LI	Coordinador Administrativo A N.M.S.	6.00	Mando Superior	100,640.04	27,252.48	50,611.62	50,611.62	229,115.76
8	EG	Coordinador Académico Administrativo C	3.00	Mando Medio	82,755.24	0.00	0.00	0.00	82,755.24
8	EH	Coordinador Académico Administrativo B	7.00	Mando Medio	162,379.42	0.00	0.00	0.00	162,379.42
8	KN	Coordinador D	65.00	Mando Medio	1,441,051.95	454,208.30	843,531.00	843,531.00	3,582,322.25
8	GN	Coordinador C	109.00	Mando Medio	2,256,351.60	500,118.53	928,789.15	928,789.15	4,614,048.43
8	GM	Coordinador B	108.50	Mando Medio	1,874,940.25	399,939.28	731,600.92	731,600.92	3,732,081.37
8	GL	Coordinador A	146.50	Mando Medio	2,503,397.68	381,044.16	707,653.03	707,653.03	4,299,747.90
8	GK	Coordinador AA	97.50	Mando Medio	1,256,393.60	201,771.76	374,720.50	374,720.50	2,207,606.36
8	GP	Asistente de Coordinador	55.50	Mando Medio	668,268.10	76,165.38	141,451.48	141,451.48	1,027,336.44
8	JF	Asistente de Coordinador A	23.00	Mando Medio	239,717.96	27,322.16	50,741.45	50,741.45	368,523.02
8	JG	Asistente de Coordinador AA	14.00	Mando Medio	119,552.55	13,626.21	25,305.67	25,305.67	183,790.10
8	KI	Asesor	2.00	No Clasificado	72,438.22	27,095.94	50,321.06	50,321.06	200,176.28
8	NA	Asesor de Campus D	1.00	No Clasificado	35,663.53	13,547.97	25,160.54	25,160.54	99,532.58
8	NB	Asesor de Campus C	2.00	No Clasificado	71,147.88	25,648.84	47,633.56	47,633.56	192,063.84
5	FZ, FX, IX, TB	Director Académico	5.00	No Clasificado	22,063.14	0.00	0.00	0.00	22,063.14
5	FJ	Director Académico (L)	2.00	No Clasificado	706.64	0.00	0.00	0.00	706.64
5	GW	Secretario Académico	2.00	No Clasificado	2,249.72	0.00	0.00	0.00	2,249.72
10	GZ	Secretario Académico/Administrativo	1.00	No Clasificado	1,124.86	0.00	0.00	0.00	1,124.86
11	O O	Jubilación AC-40 S/P	1.00	No Clasificado	14,208.25	0.00	0.00	0.00	14,208.25
11	P3, QV	Lauda determinado ante la JCA	2.00	No Clasificado	7,415.64	0.00	0.00	0.00	7,415.64
Suma de Plazas			5,661.13						

3.2 Tabulador de Sueldos

Vigente a partir del 1o de Enero 2025

Académico de Carrera (Base 40 hrs)							
Clave	Puesto	Sueldo Nominal	Despensa	Prestación Adicional 3% u 8%	Sup. Acad. 7.5% y Bibliog. 5.5%	Ayuda para Publicaciones	Total Tabular
AI / BI	Profesor Titular C	60,608.25	767.00	1,818.25	7,879.07	445.00	71,517.57
AH / BH	Profesor Titular B	42,915.71	767.00	1,287.47	5,579.04	445.00	50,994.22
AG / BG	Profesor Titular A	35,763.15	767.00	1,072.89	4,649.21	445.00	42,697.25
AF / BF	Profesor Asociado C	30,997.36	767.00	929.92	4,029.66	445.00	37,168.94
AE / BE	Profesor Asociado B	26,231.49	767.00	786.94	3,410.09	445.00	31,640.52
AD / BD	Profesor Asociado A	22,653.88	767.00	679.62	2,945.00	445.00	27,490.50
AC / BC	Profesor Asistente C	20,297.51	767.00	608.93	2,638.68	445.00	24,757.12
AB / BB	Profesor Asistente B	18,853.86	767.00	565.62	2,451.00	445.00	23,082.48
AA / BA	Profesor Asistente A	17,981.02	767.00	539.43	2,337.53	445.00	22,069.98
AN / BN	Profesor AA	13,454.21	767.00	403.63	1,749.05	445.00	16,818.89

Académicos Tiempo Parcial (Base 1 Hr)					
Clave	Puesto	Sueldo Nominal	Prestación Adicional 3%	Ayuda Material Bibliograf. 3%	Total Tabular
AX	Profesor Tiempo Parcial X	527.64	15.83	15.83	559.30
AY	Profesor Tiempo Parcial Y	466.77	14.00	14.00	494.77

Técnico Académico							
Clave	Puesto	Sueldo Nominal	Despensa	3% Prestación Adicional	Sup. Acad. 7.5% y Bibliog. 5.5%	Ayuda para Publicaciones	Total Tabular
EJ	Técnico Académico Profesional D	26,287.04	767.00	788.61	3,417.32	445.00	31,704.97
EF	Técnico Académico Profesional C	22,089.96	767.00	662.70	2,871.69	445.00	26,836.35
CL, CM, CN, CO	Técnico Académico Profesional B	18,241.81	767.00	547.25	2,371.44	445.00	22,372.50
CJ, CK, JC	Técnico Académico Profesional A	16,531.56	767.00	495.95	2,149.10	445.00	20,388.61
CH, CI, DK, DM, EE, JA	Técnico Académico C	13,681.37	767.00	410.44	1,778.58	445.00	17,082.39
JB	Entrenador B	12,830.73	767.00	384.92	1,667.99	445.00	16,095.65
CG, DL, ED	Técnico Académico B	11,401.08	767.00	342.03	1,482.14	445.00	14,437.25
DJ, DQ	Técnico Académico A	10,784.02	767.00	323.52	1,401.92	445.00	13,721.46
CC, EC	Auxiliar Técnico Académico C	10,037.26	767.00	301.12	1,304.84	445.00	12,855.22
CB, DH, DS, EB	Auxiliar Técnico Académico B	9,120.69	767.00	273.62	1,185.69	445.00	11,792.00
DF, DG, DO	Auxiliar Técnico Académico A	8,550.78	767.00	256.52	1,111.60	445.00	11,130.90

Orquesta Sinfónica							
Clave	Puesto	Sueldo Nominal	Despensa	3% Prestación Adicional	Sup. Acad. 7.5% y Bibliog. 5.5%	Ayuda para Publicaciones	Total Tabular
DZ	Concertino	36,406.95	767.00	1,092.21	4,732.90	445.00	43,444.06
DU	Concertino	33,097.22	767.00	992.92	4,302.64	445.00	39,604.78
DX	Asistente de Concertino	23,588.40	767.00	707.65	3,066.49	445.00	28,574.54
DW	Principál de Sección	22,479.74	767.00	674.39	2,922.37	445.00	27,288.50
DN	Asistente de Concertino	21,444.01	767.00	643.32	2,787.72	445.00	26,087.05
DV	Cooprincipál de Sección	21,128.23	767.00	633.85	2,746.67	445.00	25,720.75
DE, DP	Principál de Sección	20,436.12	767.00	613.08	2,656.70	445.00	24,917.90
DI	Fila	19,754.74	767.00	592.64	2,568.12	445.00	24,127.50
DD	Cooprincipál de Sección	19,207.49	767.00	576.22	2,496.97	445.00	23,492.69
DA, DB, DC	Fila	17,958.84	767.00	538.77	2,334.65	445.00	22,044.25



Administrativo de Servicios								
Clave	Puesto	Sueldo Nominal	Despensa	8% Prestación Adicional	Ajuste de Calendario 2%	Enseres	Apoyo Familiar 9.1%	Total Tabular
IK, IL	Operador de Vehículos	10,432.87	245.00	834.63	208.66	145.00	949.39	12,815.55
IV	Técnico Especializado	10,238.96	245.00	819.12	204.78	145.00	931.75	12,584.60
IU	Tipográfico B	9,401.28	245.00	752.10	188.03	145.00	855.52	11,586.92
IN, IO, IP	Oficial de Servicios C	9,308.16	245.00	744.65	186.16	145.00	847.04	11,476.02
IS, IT	Tipográfico A	8,548.27	245.00	683.86	170.97	145.00	777.89	10,570.99
IM, IR	Oficial de Servicios B	8,433.60	245.00	674.69	168.67	145.00	767.46	10,434.42
II, IJ	Oficial de Servicios A	7,871.67	245.00	629.73	157.43	145.00	716.32	9,765.16
IF, IH	Asistente de Difusión Cultural	7,611.48	245.00	608.92	152.23	145.00	692.64	9,455.27
IE	Conserje	7,541.77	245.00	603.34	150.84	145.00	686.30	9,372.25
IG	Correccionista de Imprenta	7,467.08	245.00	597.37	149.34	145.00	679.50	9,283.29
ID	Mensajero	7,051.70	245.00	564.14	141.03	145.00	641.70	8,788.57
IC	Vigilante	7,051.70	245.00	564.14	141.03	145.00	641.70	8,788.57
IA, IB	Auxiliar de Servicios	6,934.41	245.00	554.75	138.69	145.00	631.03	8,648.88

Administrativo de Oficina								
Clave	Puesto	Sueldo Nominal	Despensa	8% Prestación Adicional	Ajuste de Calendario 2%	Enseres	Apoyo Familiar 9.1%	Total Tabular
HQ	Asistente de Biblioteca C	10,341.40	245.00	827.31	206.83	145.00	941.07	12,706.61
HK	Asistente de Biblioteca B	9,401.28	245.00	752.10	188.03	145.00	855.52	11,586.92
HR	Asistente Ejecutivo	9,401.28	245.00	752.10	188.03	145.00	855.52	11,586.92
HL	Almacenista	8,517.87	245.00	681.43	170.36	145.00	775.13	10,534.78
HN	Encargado de Ventanilla	8,517.87	245.00	681.43	170.36	145.00	775.13	10,534.78
HM	Secretaria Ejecutiva	8,517.87	245.00	681.43	170.36	145.00	775.13	10,534.78
HH, HP	Asistente Administrativo	8,154.93	245.00	652.39	163.10	145.00	742.10	10,102.52
HG, HJ	Asistente de Biblioteca A	7,793.69	245.00	623.50	155.87	145.00	709.23	9,672.28
HB, HF, HI	Secretaria	7,611.48	245.00	608.92	152.23	145.00	692.64	9,455.27
HE	Auxiliar de Ventanilla	7,541.77	245.00	603.34	150.84	145.00	686.30	9,372.25
HA, HD	Auxiliar Administrativo	7,467.08	245.00	597.37	149.34	145.00	679.50	9,283.29
HC	Auxiliar de Almacén	7,051.70	245.00	564.14	141.03	145.00	641.70	8,788.57

Administrativo de Confianza										
Clave	Puesto	Sueldo Nominal	Despensa	8% Prestación Adicional	Ajuste de Calendario 2%	Enseres	Apoyo Familiar 9.1%	Gratificación	Asignación por responsabilidad de puesto	Total Tabular
GJ	Encargado Administrativo D	11,350.75	245.00	908.06	227.02	145.00	1,032.92			13,908.74
GA	Operador de Vehículos Confianza	10,809.59	245.00	864.77	216.19	145.00	983.67	1,746.95	3,244.34	13,264.22
GO	Encargado Administrativo C	10,809.59	245.00	864.77	216.19	145.00	983.67			13,264.22
GI	Encargado Administrativo B	10,176.58	245.00	814.13	203.53	145.00	926.07			12,510.31
GF	Asistente Administrativo C	9,543.24	245.00	763.46	190.86	145.00	868.43			11,756.00
GH	Encargado Administrativo A	9,543.24	245.00	763.46	190.86	145.00	868.43			11,756.00
GG	Secretario no Categorizado	9,543.24	245.00	763.46	190.86	145.00	868.43			11,756.00
GE	Secretaria C Ejecutiva	9,255.30	245.00	740.42	185.11	145.00	842.23			11,413.06
GD	Asistente Administrativo B	8,837.82	245.00	707.03	176.76	145.00	804.24			10,915.84
GC	Secretaria B Taquimecanógrafa	8,837.82	245.00	707.03	176.76	145.00	804.24			10,915.84
GB	Asistente Administrativo A	8,391.69	245.00	671.34	167.83	145.00	763.64			10,384.50
JD	Asistente Administrativo AA	6,729.06	245.00	538.32	134.58	145.00	612.34			8,404.31
JE	Asistente Administrativo AAA	5,561.66	245.00	444.93	111.23	145.00	506.11			7,013.94

Mandos Medios										
Clave	Puesto	Sueldo Nominal	Despensa	3% Prestación Adicional	Sup. Acad. 7.5% y Bibliog. 5.5%	Ayuda para Publicaciones	Gratificación	Asignación por Responsabilidad de Puesto	Total Tabular	
EG	Coordinador Académico Administrativo C	27,585.08	767.00	827.55	3,586.06	445.00	0.00	0.00	33,210.69	
EH	Coordinador Académico Administrativo B	23,197.06	767.00	695.91	3,015.62	445.00	0.00	0.00	28,120.59	
KN	Coordinador D	22,170.03	767.00	665.10	2,882.10	445.00	6,987.82	12,977.40	26,929.23	
GN	Coordinador C	21,438.02	767.00	643.14	2,786.94	445.00	4,751.72	8,824.60	26,080.10	
EI	Coordinador Académico Administrativo A	20,915.17	767.00	627.46	2,718.97	445.00	0.00	0.00	25,473.60	
GM	Coordinador B	18,292.10	767.00	548.76	2,377.97	445.00	3,843.31	7,137.58	22,430.84	
GL	Coordinador A	17,445.28	767.00	523.36	2,267.89	445.00	2,655.35	4,931.39	21,448.52	
GK	Coordinador AA	13,053.44	767.00	391.60	1,696.95	445.00	2,096.33	3,893.19	16,353.99	
GP	Asistente de Coordinador	12,261.80	767.00	367.85	1,594.03	445.00	1,397.53	2,595.44	15,435.69	
JF	Asistente de Coordinador A	10,422.52	767.00	312.68	1,354.93	445.00	1,187.92	2,206.15	13,302.12	
JG	Asistente de Coordinador AA	9,196.35	767.00	275.89	1,195.53	445.00	1,048.17	1,946.60	11,879.77	



Mando Superior									
Clave	Puesto	Sueldo Nominal	Despensa	3% Prestación Adicional	Sup. Acad. 7.5% y Bibliog. 5.5%	Ayuda para Publicaciones	Gratificación	Asignación por Responsabilidad de Puesto	Total Tabular
MJ	Secretario Académico de Campus D	56,012.51	767.00	1,680.38	7,281.63	445.00	20,192.48	37,500.34	66,186.51
MK	Secretario Académico de Campus C	53,943.34	767.00	1,618.30	7,012.63	445.00	19,446.58	36,115.09	63,786.27
MN	Secretario Académico de Campus B	50,359.07	767.00	1,510.77	6,546.68	445.00	18,154.44	33,715.40	59,628.52
KL	Secretario Particular C	49,037.67	767.00	1,471.13	6,374.90	445.00	17,147.62	31,845.57	58,095.70
MQ	Secretario Académico del Colegio del Nivel Medio Superior C	41,488.03	767.00	1,244.64	5,393.44	445.00	14,956.42	27,776.21	49,338.11
MS	Secretario Académico de Campus A	41,488.03	767.00	1,244.64	5,393.44	445.00	14,956.42	27,776.21	49,338.11
KK	Secretario Particular B	40,707.37	767.00	1,221.22	5,291.96	445.00	14,097.20	26,180.51	48,432.55
KJ	Secretario Particular A	36,219.11	767.00	1,086.57	4,708.48	445.00	13,547.97	25,160.53	43,226.17
KV	Secretario Académico D	33,851.50	767.00	1,015.55	4,400.70	445.00	8,385.37	15,572.85	40,479.74
FC	Coordinador General Administrativo	32,842.78	767.00	985.28	4,269.56	445.00	10,590.64	19,668.34	39,309.62
MO	Secretario Académico de División D	32,437.68	767.00	973.13	4,216.90	445.00	11,693.78	21,717.05	38,839.71
MY	Secretario Académico del Colegio del Nivel Medio Superior B	32,437.68	767.00	973.13	4,216.90	445.00	11,693.78	21,717.05	38,839.71
WA	Jefe de Departamento D	31,998.67	767.00	959.96	4,159.83	445.00	11,040.74	20,504.26	38,330.46
KW	Secretario Académico C	29,340.47	767.00	880.21	3,814.26	445.00	7,686.59	14,275.08	35,246.95
FM	Jefe de Departamento C	27,585.08	767.00	827.55	3,586.06	445.00	8,944.38	16,611.02	33,210.69
MR	Secretario Académico de División C	27,419.72	767.00	822.59	3,564.56	445.00	9,884.80	18,357.49	33,018.88
MZ	Secretario Académico del Colegio del Nivel Medio Superior A	27,419.72	767.00	822.59	3,564.56	445.00	9,884.80	18,357.49	33,018.88
KX	Secretario Académico B	24,829.36	767.00	744.88	3,227.82	445.00	7,337.21	13,626.24	30,014.06
MV	Secretario Académico de División B	24,731.51	767.00	741.95	3,215.10	445.00	8,915.72	16,557.74	29,900.55
KY	Secretario Académico A	23,888.45	767.00	716.65	3,105.50	445.00	6,987.82	12,977.40	28,922.60
FB	Jefe de Departamento B	23,197.06	767.00	695.91	3,015.62	445.00	8,245.63	15,313.30	28,120.59
KZ	Secretario Académico B N.M.S.	22,813.43	767.00	684.40	2,965.75	445.00	6,289.04	11,679.64	27,675.58
FA	Jefe de Departamento A	22,729.26	767.00	681.88	2,954.80	445.00	7,686.59	14,275.08	27,577.94
MX	Secretario Académico de División A	22,464.44	767.00	673.93	2,920.38	445.00	8,098.44	15,039.96	27,270.75
GQ	Srio. Académico (N.S.)	20,915.17	767.00	627.46	2,718.97	445.00	0.00	0.00	25,473.60
GR	Srio. Administrativo (N.S.)	20,915.17	767.00	627.46	2,718.97	445.00	0.00	0.00	25,473.60
LA	Secretario Académico A N.M.S.	19,427.15	767.00	582.81	2,525.53	445.00	5,590.25	10,381.89	23,747.49
LF	Secretario Administrativo B N.M.S.	18,445.51	767.00	553.37	2,397.92	445.00	4,891.47	9,084.16	22,608.79
LI	Coordinador Administrativo B N.M.S.	18,445.51	767.00	553.37	2,397.92	445.00	4,891.47	9,084.16	22,608.79
GS	Srio. Académico (N.M.S.)	17,845.96	767.00	535.38	2,319.97	445.00	0.00	0.00	21,913.31
GT	Srio. Administrativo (N.M.S.)	17,845.96	767.00	535.38	2,319.97	445.00	0.00	0.00	21,913.31
LG	Secretario Administrativo A N.M.S.	16,773.34	767.00	503.20	2,180.53	445.00	4,542.08	8,435.27	20,669.07
LJ	Coordinador Administrativo A N.M.S.	16,773.34	767.00	503.20	2,180.53	445.00	4,542.08	8,435.27	20,669.07

No Clasificado									
Clave	Puesto	Sueldo Nominal	Despensa	3% Prestación Adicional	Sup. Acad. 7.5% y Bibliog. 5.5%	Ayuda para Publicaciones	Gratificación	Asignación por Responsabilidad de Puesto	Total Tabular
KI	Asesor	36,219.11	767.00	1,086.57	4,708.48	445.00	13,547.97	25,160.53	43,226.17
NA	Asesor de Campus D	35,663.53	767.00	1,069.91	4,636.26	445.00	13,547.98	25,160.54	42,581.69
NB	Asesor de Campus C	35,573.94	767.00	1,067.22	4,624.61	445.00	12,824.42	23,816.77	42,477.77
ND	Asesor de Campus B	32,079.27	767.00	962.38	4,170.31	445.00	11,564.57	21,477.08	38,423.95
NF	Asesor de Campus A	28,495.00	767.00	854.85	3,704.35	445.00	10,272.46	19,077.39	34,266.20
FZ, FX, IX, TB	Director Académico	6,615.21	0.00	0.00	0.00	0.00	0.00	0.00	6,615.21
FJ	Director Académico (L)	734.91	0.00	0.00	0.00	0.00	0.00	0.00	734.91
GW	Secretario Académico	1,081.60	0.00	0.00	0.00	0.00	0.00	0.00	1,081.60
GZ	Secretario Académico/Administrativo	1,081.60	0.00	0.00	0.00	0.00	0.00	0.00	1,081.60
OO	Jubilacion AC-40 S/P	14,607.34	0.00	0.00	0.00	0.00	0.00	0.00	14,607.34
P3, QV	Lauda determinado ante la JCA	7,712.27	0.00	0.00	0.00	0.00	0.00	0.00	7,712.27



Directivo de Confianza									
Clave	Puesto	Sueldo Nominal	Despensa	3% Prestación Adicional	Sup. Acad. 7.5% y Bibliog. 5.5%	Ayuda para Publicaciones	Gratificación	Asignación por Responsabilidad de Puesto	Total Tabular
KB	Rector General	85,107.81	767.00	2,553.23	11,064.02	445.00	33,072.11	61,419.65	99,937.06
KC	Secretario General	80,806.25	767.00	2,424.19	10,504.81	445.00	27,980.66	51,964.08	94,947.25
KD	Secretario de Gestión y Desarrollo	71,321.85	767.00	2,139.66	9,271.84	445.00	25,798.61	47,911.71	83,945.35
NL	Secretario Académico	71,321.84	767.00	2,139.66	9,271.84	445.00	25,798.61	47,911.71	83,945.33
MA	Rector de Campus D	67,205.18	767.00	2,016.16	8,736.67	445.00	24,227.46	44,993.85	79,170.01
MB	Rector de Campus C	64,427.40	767.00	1,932.82	8,375.56	445.00	23,226.06	43,134.12	75,947.78
MC	Rector de Campus B	62,027.72	767.00	1,860.83	8,063.60	445.00	22,361.00	41,527.54	73,164.16
ME	Director del Colegio de Nivel Medio Superior C	62,027.72	767.00	1,860.83	8,063.60	445.00	22,361.00	41,527.54	73,164.16
MD	Rector de Campus A	56,515.07	767.00	1,695.45	7,346.96	445.00	20,373.70	37,836.85	66,769.48
MM	Director del Colegio de Nivel Medio Superior B	56,515.07	767.00	1,695.45	7,346.96	445.00	20,373.70	37,836.85	66,769.48
KO	Director Administrativo D	56,515.07	767.00	1,695.45	7,346.96	445.00	19,446.58	36,115.09	66,769.48
FL	Rector	52,505.40	767.00	1,575.16	6,825.70	445.00	0.00	0.00	62,118.26
KP	Director Académico D	51,707.90	767.00	1,551.24	6,722.03	445.00	12,578.07	23,359.28	61,193.16
MF	Director de División D	51,138.66	767.00	1,534.16	6,648.03	445.00	18,435.50	34,237.33	60,532.85
MG	Director de División C	49,373.41	767.00	1,481.20	6,418.54	445.00	17,799.11	33,055.50	58,485.16
MW	Director del Colegio de Nivel Medio Superior A	49,373.41	767.00	1,481.20	6,418.54	445.00	17,799.11	33,055.50	58,485.16
KE	Director Administrativo C	49,037.67	767.00	1,471.13	6,374.90	445.00	17,147.62	31,845.57	58,095.70
FE	Procurador	45,738.39	767.00	1,372.15	5,945.99	445.00	0.00	0.00	54,268.53
MH	Director de División B	42,115.25	767.00	1,263.46	5,474.98	445.00	15,182.54	28,196.16	50,065.69
KF	Director Administrativo B	40,707.37	767.00	1,221.22	5,291.96	445.00	15,038.30	27,928.27	48,432.55
KQ	Director Académico C	40,621.76	767.00	1,218.65	5,280.83	445.00	11,879.29	22,061.54	48,333.24
FW	Secretario General	39,837.70	767.00	1,195.13	5,178.90	445.00	0.00	0.00	47,423.73
MI	Director de División A	38,172.52	767.00	1,145.18	4,962.43	445.00	13,761.21	25,556.53	45,492.12
KR	Director Académico B	37,236.64	767.00	1,117.10	4,840.76	445.00	11,180.50	20,763.76	44,406.50
FK	Secretario Administrativo	36,884.07	767.00	1,106.52	4,794.93	445.00	0.00	0.00	43,997.52
KS	Director Académico A	36,221.09	767.00	1,086.63	4,708.74	445.00	10,132.32	18,817.17	43,228.46
KG	Director Administrativo A	35,718.63	767.00	1,071.56	4,643.42	445.00	14,489.07	26,908.28	42,645.61
NC	Secretario Particular de Campus D	33,871.43	767.00	1,016.14	4,403.29	445.00	12,210.65	22,676.90	40,502.86
FD	Director Administrativo	32,471.46	767.00	974.14	4,221.29	445.00	0.00	0.00	38,878.89
ML	Director de Departamento Académico D	31,720.83	767.00	951.62	4,123.71	445.00	11,435.37	21,237.10	38,008.16
NE	Secretario Particular de Campus C	31,387.47	767.00	941.62	4,080.37	445.00	11,315.19	21,013.93	37,621.47
KT	Director Académico B N.M.S.	29,340.47	767.00	880.21	3,814.26	445.00	7,686.59	14,275.08	35,246.95
LB	Secretario Administrativo D	29,340.47	767.00	880.21	3,814.26	445.00	7,686.59	14,275.08	35,246.95
KH	Director Académico	27,585.08	767.00	827.55	3,586.06	445.00	0.00	0.00	33,210.69
MP	Director de Departamento Académico C	26,792.48	767.00	803.77	3,483.02	445.00	9,658.68	17,937.57	32,291.28
NG	Secretario Particular de Campus B	25,735.10	767.00	772.05	3,345.56	445.00	9,277.49	17,229.64	31,064.72
KU	Director Académico A N.M.S.	24,829.36	767.00	744.88	3,227.82	445.00	7,337.21	13,626.24	30,014.06
LC	Secretario Administrativo C	24,829.36	767.00	744.88	3,227.82	445.00	7,337.21	13,626.24	30,014.06
NH	Secretario Particular de Campus A	23,951.94	767.00	718.56	3,113.75	445.00	8,634.66	16,035.81	28,996.25
NI	Secretario Particular del Colegio del Nivel Medio Superior C	23,951.94	767.00	718.56	3,113.75	445.00	8,634.66	16,035.81	28,996.25
MT	Director de Departamento Académico B	23,925.05	767.00	717.75	3,110.26	445.00	8,624.98	16,017.80	28,965.06
LD	Secretario Administrativo B	23,888.45	767.00	716.65	3,105.50	445.00	6,987.82	12,977.40	28,922.60
NJ	Secretario Particular del Colegio del Nivel Medio Superior B	23,888.44	767.00	716.65	3,105.50	445.00	6,987.82	12,977.40	28,922.59
MU	Director de Departamento Académico A	22,132.94	767.00	663.99	2,877.28	445.00	7,978.91	14,817.96	26,886.21
NK	Secretario Particular del Colegio del Nivel Medio Superior A	20,915.16	767.00	627.45	2,718.97	445.00	4,751.72	8,824.60	25,473.59
LE	Secretario Administrativo A	19,212.58	767.00	576.38	2,497.64	445.00	5,240.85	9,733.02	23,498.59

Notas al Anexo 3.2 Tabulador de Sueldos 2025:

- a) El límite inferior está conformado por el salario nominal más las prestaciones contractuales, denominado salario tabular; así como el monto mínimo que pudiera alcanzar el personal por concepto de gratificación y asignación por responsabilidad de puesto.
- b) El límite superior está conformado por el salario nominal más las prestaciones contractuales, denominado salario tabular; así como el monto máximo que pudiera alcanzar el personal por concepto de gratificación; incluyendo el monto máximo que por concepto de prima de antigüedad pudiera alcanzar el personal.
- c) La prima de antigüedad es un premio que se asigna al trabajador por reconocimiento a los años de servicio prestados y está estipulada en los contratos colectivos de trabajo.
- d) Debido a que el presente tabulador establece límite inferior y superior en parámetros de percepciones mensuales, dichos importes no incluyen percepciones que no se generan de manera mensual como por ejemplo la prima vacacional, ajuste de calendario y el aguinaldo.
- e) Con el fin de evitar incurrir en afectación a derechos laborales del personal académico, se compensará mediante un sueldo transitorio la diferencia hasta el salario nominal que venía percibiendo con anterioridad a asumir el puesto de los tabuladores Directivo de Confianza y Mandos Medios en comisión para el cual fue designado, de tal forma que su sueldo nominal, también conocido en la práctica como el 01, no se vea afectado y en consecuencia las prestaciones atadas al mismo.
- f) El descuento de la Red Médica es el descuento que se realiza al trabajador considerando el Límite inferior y la prima de antigüedad máxima que se establece en esta tabla.

3.3 Presupuesto de Ingresos por Clasificador por Rubro de Ingresos (CRI).

Nombre del ente público Estado Analítico de Ingresos DEL 1ro. DE ENERO AL 31 DE MARZO 2025 (Cifras en Pesos)						
Rubro de Ingresos / Fuente de Financiamiento	Ingreso					Diferencia
	Estimado	Ampliaciones/ (Reducciones)	Modificado	Devengado	Recaudado	
Impuestos	0.00	0.00	0.00	0.00	0.00	0.00
Cuotas y Aportaciones de Seguridad Social	56,660,452.00	0.00	56,660,452.00	14,354,788.77	14,354,788.77	-42,305,663.23
Contribuciones de Mejoras	0.00	0.00	0.00	0.00	0.00	0.00
Derechos	0.00	0.00	0.00	0.00	0.00	0.00
Productos	12,515,000.00	18,316.62	12,533,316.62	3,277,272.43	3,277,272.43	-9,237,727.57
Aprovechamientos	0.00	0.00	0.00	0.00	0.00	0.00
Ingresos por Venta de Bienes, Prestación de Servicios y Otros Ingresos	396,756,930.00	0.00	396,756,930.00	170,254,527.65	170,254,527.65	-226,502,402.35
Participaciones, Aportaciones, Convenios, Incentivos Derivados de la Colaboración Fiscal y Fondos Distintos de Aportaciones	0.00	0.00	0.00	0.00	0.00	0.00
Transferencias, Asignaciones, Subsidios y Subvenciones, y Pensiones y Jubilaciones	3,945,472,276.61	-71,405,504.64	3,874,066,771.97	1,096,215,574.52	1,096,215,574.52	-2,849,256,702.09
Ingresos Derivados de Financiamientos	0.00	507,660,104.16	507,660,104.16	0.00	0.00	0.00
Total	4,411,404,658.61	436,272,916.14	4,847,677,574.75	1,284,102,163.37	1,284,102,163.37	-3,127,302,495.24
				Ingresos Excedentes		0.00

3.4 Presupuesto de Ingresos por Fuente de Financiamiento (CFF).

Nombre del ente público Estado Analítico de Ingresos DEL 1ro. DE ENERO AL 31 DE MARZO 2025 (Cifras en Pesos)						
Rubro de Ingresos / Fuente de Financiamiento	Ingreso					Diferencia
	Estimado	Ampliaciones/ (Reducciones)	Modificado	Devengado	Recaudado	
Ingresos del Poder Ejecutivo Federal o Estatal y de los Municipios	0.00	0.00	0.00	0.00	0.00	0.00
Impuestos	0.00	0.00	0.00	0.00	0.00	0.00
Cuotas y Aportaciones de Seguridad Social	0.00	0.00	0.00	0.00	0.00	0.00
Contribuciones de Mejoras	0.00	0.00	0.00	0.00	0.00	0.00
Derechos	0.00	0.00	0.00	0.00	0.00	0.00
Productos ¹	0.00	0.00	0.00	0.00	0.00	0.00
Aprovechamientos ²	0.00	0.00	0.00	0.00	0.00	0.00
Participaciones, Aportaciones, Convenios, Incentivos Derivados de la Colaboración Fiscal y Fondos Distintos de Aportaciones	0.00	0.00	0.00	0.00	0.00	0.00
Transferencias, Asignaciones, Subsidios y Subvenciones, y Pensiones y Jubilaciones	0.00	0.00	0.00	0.00	0.00	0.00
Ingresos de los Entes Públicos de los Poderes Legislativo y Judicial, de los Órganos Autónomos y del Sector Paraestatal o Paramunicipal, así como de las Empresas Productivas del Estado	4,411,404,658.61	-71,387,188.02	4,340,017,470.59	1,284,102,163.37	1,284,102,163.37	-3,127,302,495.24
Cuotas y Aportaciones de Seguridad Social	56,660,452.00	0.00	56,660,452.00	14,354,788.77	14,354,788.77	-42,305,663.23
Productos	12,515,000.00	18,316.62	12,533,316.62	3,277,272.43	3,277,272.43	-9,237,727.57
Ingresos por Venta de Bienes, Prestación de Servicios y Otros Ingresos ³	396,756,930.00	0.00	396,756,930.00	170,254,527.65	170,254,527.65	-226,502,402.35
Transferencias, Asignaciones, Subsidios y Subvenciones, y Pensiones y Jubilaciones	3,945,472,276.61	-71,405,504.64	3,874,066,771.97	1,096,215,574.52	1,096,215,574.52	-2,849,256,702.09
Ingresos Derivados de Financiamientos	0.00	507,660,104.16	507,660,104.16	0.00	0.00	0.00
Ingresos Derivados de Financiamientos	0.00	507,660,104.16	507,660,104.16	0.00	0.00	0.00
Total	4,411,404,658.61	436,272,916.14	4,847,677,574.75	1,284,102,163.37	1,284,102,163.37	-3,127,302,495.24
				Ingresos Excedentes		0.00

¹ Incluye intereses que generan las cuentas bancarias del Poder Ejecutivo de la Federación, de las Entidades Federativas, así como de los Municipios.

² Incluye donativos en efectivo del Poder Ejecutivo, entre otros aprovechamientos.

³ Otros Ingresos se refiere a los ingresos propios obtenidos por los Poderes Legislativo y Judicial, los Órganos Autónomos y las Entidades de la Administración Pública Paraestatal y Paramunicipal, por sus actividades diversas no inherentes a su operación que generan recursos y que no sean ingresos por venta de bienes o prestación de servicios, tales como donativos en efectivo, entre otros.



3.5 Presupuesto de Egresos por Clasificador por Objeto del Gasto (COG).

UNIVERSIDAD DE GUANAJUATO Estado Analítico del Ejercicio del Presupuesto de Egresos Clasificación por Objeto del Gasto (Capítulo y Concepto) Del 1 de Enero al 31 de Marzo de 2025						
Concepto	Egresos					Subejercicio
	Aprobado	Ampliaciones/ (Reducciones)	Modificado	Devengado	Pagado	
	1	2	3 = (1 + 2)	4	5	
Servicios Personales	3,735,294,296.67	34,319,962.23	3,769,614,258.90	797,941,500.19	780,507,368.46	2,971,672,758.71
Remuneraciones al Personal de Carácter Permanente	809,693,851.06	3,990,325.07	813,684,176.13	202,673,567.53	202,673,566.93	611,010,608.60
Remuneraciones al Personal de Carácter Transitorio	422,913,456.68	12,746,345.40	435,659,802.08	92,806,676.43	92,806,674.74	342,853,125.65
Remuneraciones Adicionales y Especiales	421,131,000.19	4,403,956.37	425,534,956.56	67,179,289.79	67,179,287.14	358,355,666.77
Seguridad Social	524,444,547.81	48,698,665.76	573,143,213.57	132,277,225.94	114,943,106.69	440,865,987.63
Otras Prestaciones Sociales y Económicas	1,029,409,314.70	-5,337,883.69	1,024,071,431.01	213,514,658.74	213,414,652.84	810,556,772.27
Previsiones	170,835,721.63	-22,836,794.83	147,998,926.80	0.00	0.00	147,998,926.80
Pago de Estímulos a Servidores Públicos	356,866,404.60	-7,344,651.85	349,521,752.75	89,490,081.76	89,490,080.12	260,031,670.99
Materiales y Suministros	118,586,497.29	38,776,518.35	157,363,015.64	14,201,696.02	10,963,584.89	143,161,319.62
Materiales de Administración, Emisión de Documentos y Artículos Oficiales	57,450,044.27	32,885,005.64	90,335,049.91	4,059,373.70	3,322,509.75	86,275,676.21
Alimentos y Utensilios	11,191,437.85	708,772.70	11,900,210.55	2,331,469.72	2,060,795.40	9,568,740.83
Materias Primas y Materiales de Producción y Comercialización	0.00	0.00	0.00	0.00	0.00	0.00
Materiales y Artículos de Construcción y de Reparación	9,844,462.31	117,982.82	9,962,445.13	1,426,517.19	1,028,095.74	8,535,927.94
Productos Químicos, Farmacéuticos y de Laboratorio	10,199,792.35	2,085,280.91	12,285,073.26	1,241,013.41	983,087.08	11,044,059.85
Combustibles, Lubricantes y Aditivos	16,706,716.43	263,318.21	16,970,034.64	2,611,706.79	2,064,049.87	14,358,327.85
Vestuario, Blancos, Prendas de Protección y Artículos Deportivos	6,764,808.97	1,758,988.79	8,523,797.76	859,467.60	169,082.73	7,664,330.16
Materiales y Suministros Para Seguridad	0.00	0.00	0.00	0.00	0.00	0.00
Herramientas, Refacciones y Accesorios Menores	6,429,235.11	957,169.28	7,386,404.39	1,672,147.61	1,335,964.32	5,714,256.78
Servicios Generales	393,629,028.41	154,887,563.11	548,516,591.52	81,578,371.01	71,940,357.97	466,938,220.51
Servicios Básicos	65,500,827.07	29,261,956.13	94,762,783.20	9,492,726.30	8,960,263.37	85,270,056.90
Servicios de Arrendamiento	53,097,350.31	-2,455,776.60	50,641,573.71	29,709,662.21	29,549,434.92	20,931,911.50
Servicios Profesionales, Científicos, Técnicos y Otros Servicios	45,133,508.84	26,164,372.39	71,297,881.23	5,997,795.23	5,120,786.16	65,300,086.00
Servicios Financieros, Bancarios y Comerciales	16,914,939.44	44,071,213.47	60,986,152.91	907,175.27	907,175.27	60,078,977.64
Servicios de Instalación, Reparación, Mantenimiento y Conservación	65,411,388.42	53,059,413.84	118,470,802.26	15,304,000.65	14,161,508.93	103,166,801.61
Servicios de Comunicación Social y Publicidad.	11,215,383.08	638,443.75	11,853,826.83	753,898.27	706,868.76	11,099,928.56
Servicios de Traslado y Viáticos	17,724,450.35	1,487,288.84	19,211,739.19	1,913,683.30	1,222,706.67	17,298,055.89
Servicios Oficiales	37,127,194.99	2,377,283.04	39,504,478.03	2,557,165.58	2,030,045.88	36,947,312.45
Otros Servicios Generales	81,503,985.91	283,368.25	81,787,354.16	14,942,264.20	9,281,568.01	66,845,089.96
Transferencias, Asignaciones, Subsidios y Otras Ayudas	79,510,009.56	59,937,909.24	139,447,918.80	20,115,580.43	18,047,131.36	119,332,338.37
Transferencias Internas y Asignaciones al Sector Público	0.00	0.00	0.00	0.00	0.00	0.00
Transferencias al Resto del Sector Público	0.00	0.00	0.00	0.00	0.00	0.00
Subsidios y Subvenciones	0.00	0.00	0.00	0.00	0.00	0.00
Ayudas Sociales	79,510,009.56	59,937,909.24	139,447,918.80	20,115,580.43	18,047,131.36	119,332,338.37
Pensiones y Jubilaciones	0.00	0.00	0.00	0.00	0.00	0.00
Transferencias a Fideicomisos, Mandatos y Otros Análogos	0.00	0.00	0.00	0.00	0.00	0.00
Transferencias a la Seguridad Social	0.00	0.00	0.00	0.00	0.00	0.00
Donativos	0.00	0.00	0.00	0.00	0.00	0.00
Transferencias al Exterior	0.00	0.00	0.00	0.00	0.00	0.00
Bienes Muebles, Inmuebles e Intangibles	53,977,314.22	66,594,744.24	120,572,058.46	232,504.01	120,152.80	120,339,554.45
Mobiliario y Equipo de Administración	28,388,188.60	53,628,869.54	82,017,058.14	29,638.00	29,638.00	81,987,420.14
Mobiliario y Equipo Educativo y Recreativo	5,073,858.32	924,476.79	5,998,335.11	90,514.80	90,514.80	5,907,820.31
Equipo e Instrumental Médico y de Laboratorio	15,879,539.19	4,574,757.16	20,454,296.35	112,351.21	0.00	20,341,945.14
Vehículos y Equipo de Transporte	1,339,653.00	-74,000.00	1,265,653.00	0.00	0.00	1,265,653.00
Equipo de Defensa y Seguridad	0.00	0.00	0.00	0.00	0.00	0.00
Maquinaria, Otros Equipos y Herramientas	3,250,619.46	5,244,140.75	8,494,760.21	0.00	0.00	8,494,760.21
Activos Biológicos	0.00	56,100.00	56,100.00	0.00	0.00	56,100.00
Bienes Inmuebles	0.00	0.00	0.00	0.00	0.00	0.00
Activos Intangibles	45,455.65	2,240,400.00	2,285,855.65	0.00	0.00	2,285,855.65
Inversión Pública	30,407,512.46	81,756,218.97	112,163,731.43	34,676,569.13	34,676,569.13	77,487,162.30
Obra Pública en Bienes de Dominio Público	0.00	0.00	0.00	0.00	0.00	0.00
Obra Pública en Bienes Propios	30,407,512.46	81,756,218.97	112,163,731.43	34,676,569.13	34,676,569.13	77,487,162.30
Proyectos Productivos y Acciones de Fomento	0.00	0.00	0.00	0.00	0.00	0.00
Inversiones Financieras y Otras Provisiones	0.00	0.00	0.00	0.00	0.00	0.00
Inversiones Para el Fomento de Actividades Productivas.	0.00	0.00	0.00	0.00	0.00	0.00
Acciones y Participaciones de Capital	0.00	0.00	0.00	0.00	0.00	0.00
Compra de Títulos y Valores	0.00	0.00	0.00	0.00	0.00	0.00
Concesión de Préstamos	0.00	0.00	0.00	0.00	0.00	0.00
Inversiones en Fideicomisos, Mandatos y Otros Análogos	0.00	0.00	0.00	0.00	0.00	0.00
Otras Inversiones Financieras	0.00	0.00	0.00	0.00	0.00	0.00
Provisiones para Contingencias y Otras Erogaciones Especiales	0.00	0.00	0.00	0.00	0.00	0.00
Participaciones y Aportaciones	0.00	0.00	0.00	0.00	0.00	0.00
Participaciones	0.00	0.00	0.00	0.00	0.00	0.00
Aportaciones	0.00	0.00	0.00	0.00	0.00	0.00
Convenios	0.00	0.00	0.00	0.00	0.00	0.00
Deuda Pública	0.00	0.00	0.00	0.00	0.00	0.00
Amortización de la Deuda Pública	0.00	0.00	0.00	0.00	0.00	0.00
Intereses de la Deuda Pública	0.00	0.00	0.00	0.00	0.00	0.00
Comisiones de la Deuda Pública	0.00	0.00	0.00	0.00	0.00	0.00
Gastos de la Deuda Pública	0.00	0.00	0.00	0.00	0.00	0.00
Costo por Coberturas	0.00	0.00	0.00	0.00	0.00	0.00
Apoyos Financieros	0.00	0.00	0.00	0.00	0.00	0.00
Adeudos de Ejercicios Fiscales Anteriores (Adefas)	0.00	0.00	0.00	0.00	0.00	0.00
Total del Gasto	4,411,404,658.61	436,272,916.14	4,847,677,574.75	948,746,220.79	916,255,164.61	3,898,931,353.96

3.6 Presupuesto de Egresos por categoría Programática. (CP).

UNIVERSIDAD DE GUANAJUATO Gasto por Categoría Programática Del 1 de Enero al 31 de Marzo de 2025						
Concepto	Egresos					Subejercicio
	Aprobado	Ampliaciones/ (Reducciones)	Modificado	Devengado	Pagado	
	1	2	3 = (1 + 2)	4	5	
Programas	4,411,404,658.61	436,272,916.14	4,847,677,574.75	948,746,220.79	916,255,164.61	3,898,931,353.96
Subsidios: Sector Social y Privado o Entidades Federativas y Municipios	0.00	0.00	0.00	0.00	0.00	0.00
Sujetos a Reglas de Operación	0.00	0.00	0.00	0.00	0.00	0.00
Otros Subsidios	0.00	0.00	0.00	0.00	0.00	0.00
Desempeño de las Funciones	2,883,188,730.69	214,140,489.72	3,097,329,220.41	620,898,773.84	614,425,356.18	2,476,430,446.57
Prestación de Servicios Públicos	2,867,992,518.99	209,547,530.98	3,077,540,049.97	617,510,467.47	611,212,405.37	2,460,029,582.50
Provisión de Bienes Públicos	0.00	0.00	0.00	0.00	0.00	0.00
Planeación, seguimiento y evaluación de políticas públicas	0.00	0.00	0.00	0.00	0.00	0.00
Promoción y fomento	0.00	0.00	0.00	0.00	0.00	0.00
Regulación y supervisión	0.00	0.00	0.00	0.00	0.00	0.00
Funciones de las Fuerzas Armadas (Únicamente Gobierno Federal)	0.00	0.00	0.00	0.00	0.00	0.00
Específicos	15,196,211.70	4,592,958.74	19,789,170.44	3,388,306.37	3,212,950.81	16,400,864.07
Proyectos de Inversión	0.00	0.00	0.00	0.00	0.00	0.00
Administrativos y de Apoyo	1,528,215,927.92	222,132,426.42	1,750,348,354.34	327,847,446.95	301,829,808.43	1,422,500,907.39
Apoyo al proceso presupuestario y para mejorar la eficiencia institucional	1,476,389,470.15	222,982,355.02	1,699,371,825.17	316,696,340.08	290,707,208.74	1,382,675,485.09
Apoyo a la función pública y al mejoramiento de la gestión	51,826,457.77	-849,928.60	50,976,529.17	11,151,106.87	11,122,599.69	39,825,422.30
Operaciones ajenas	0.00	0.00	0.00	0.00	0.00	0.00
Compromisos	0.00	0.00	0.00	0.00	0.00	0.00
Obligaciones de cumplimiento de resolución jurisdiccional	0.00	0.00	0.00	0.00	0.00	0.00
Desastres Naturales	0.00	0.00	0.00	0.00	0.00	0.00
Obligaciones	0.00	0.00	0.00	0.00	0.00	0.00
Pensiones y jubilaciones	0.00	0.00	0.00	0.00	0.00	0.00
Aportaciones a la seguridad social	0.00	0.00	0.00	0.00	0.00	0.00
Aportaciones a fondos de estabilización	0.00	0.00	0.00	0.00	0.00	0.00
Aportaciones a fondos de inversión y reestructura de pensiones	0.00	0.00	0.00	0.00	0.00	0.00
Programas de Gasto Federalizado	0.00	0.00	0.00	0.00	0.00	0.00
Gasto Federalizado	0.00	0.00	0.00	0.00	0.00	0.00
Participaciones a entidades federativas y municipios	0.00	0.00	0.00	0.00	0.00	0.00
Costo financiero, deuda o apoyos a deudores y ahorradores de la banca	0.00	0.00	0.00	0.00	0.00	0.00
Adeudos de ejercicios fiscales anteriores	0.00	0.00	0.00	0.00	0.00	0.00
Total del Gasto	4,411,404,658.61	436,272,916.14	4,847,677,574.75	948,746,220.79	916,255,164.61	3,898,931,353.96

3.7 Presupuesto de Egresos por Clasificación Económica (CE).

Universidad de Guanajuato Estado Analítico del Ejercicio del Presupuesto de Egresos Clasificación Económica (por Tipo de Gasto) Del 1 de Enero al 31 de Marzo de 2025						
Concepto	Egresos					Subejercicio
	Aprobado	Ampliaciones/ (Reducciones)	Modificado	Devengado	Pagado	
	1	2	3 = (1 + 2)	4	5	
Gasto Corriente	4,327,019,831.93	287,921,952.93	4,614,941,784.86	913,837,147.65	881,458,442.68	3,701,104,637.21
Gasto de Capital	84,384,826.68	148,350,963.21	232,735,789.89	34,909,073.14	34,796,721.93	197,826,716.75
Amortización de la Deuda y Disminución de Pasivos	0.00	0.00	0.00	0.00	0.00	0.00
Pensiones y Jubilaciones	0.00	0.00	0.00	0.00	0.00	0.00
Participaciones	0.00	0.00	0.00	0.00	0.00	0.00
Total del Gasto	4,411,404,658.61	436,272,916.14	4,847,677,574.75	948,746,220.79	916,255,164.61	3,898,931,353.96

3.8 Presupuesto de Egresos por Clasificación Funcional (CF).

Universidad de Guanajuato Estado Analítico del Ejercicio del Presupuesto de Egresos Clasificación Funcional (Finalidad y Función) Del 1 de Enero al 31 de Marzo de 2025						
Concepto	Egresos					Subejercicio
	Aprobado	Ampliaciones/ (Reducciones)	Modificado	Devengado	Pagado	
	1	2	3 = (1 + 2)	4	5	6 = (3 - 4)
Gobierno	0.00	0.00	0.00	0.00	0.00	0.00
Legislación	0.00	0.00	0.00	0.00	0.00	0.00
Justicia	0.00	0.00	0.00	0.00	0.00	0.00
Coordinación de la Política de Gobierno	0.00	0.00	0.00	0.00	0.00	0.00
Relaciones Exteriores	0.00	0.00	0.00	0.00	0.00	0.00
Asuntos Financieros y Hacendarios	0.00	0.00	0.00	0.00	0.00	0.00
Seguridad Nacional	0.00	0.00	0.00	0.00	0.00	0.00
Asuntos de Orden Público y de Seguridad Interior	0.00	0.00	0.00	0.00	0.00	0.00
Otros Servicios Generales	0.00	0.00	0.00	0.00	0.00	0.00
Desarrollo Social	4,212,075,561.73	373,186,334.20	4,585,261,895.93	910,302,084.23	878,454,443.13	3,674,959,811.70
Protección Ambiental	0.00	0.00	0.00	0.00	0.00	0.00
Vivienda y Servicios a la Comunidad	0.00	0.00	0.00	0.00	0.00	0.00
Salud	0.00	0.00	0.00	0.00	0.00	0.00
Recreación, Cultura y Otras Manifestaciones Sociales	0.00	0.00	0.00	0.00	0.00	0.00
Educación	4,212,075,561.73	373,186,334.20	4,585,261,895.93	910,302,084.23	878,454,443.13	3,674,959,811.70
Protección Social	0.00	0.00	0.00	0.00	0.00	0.00
Otros Asuntos Sociales	0.00	0.00	0.00	0.00	0.00	0.00
Desarrollo Económico	199,329,096.88	63,086,581.94	262,415,678.82	38,444,136.56	37,800,721.48	223,971,542.26
Asuntos Económicos, Comerciales y Laborales en General	0.00	0.00	0.00	0.00	0.00	0.00
Agropecuaria, Silvicultura, Pesca y Caza	0.00	0.00	0.00	0.00	0.00	0.00
Combustibles y Energía	0.00	0.00	0.00	0.00	0.00	0.00
Minería, Manufacturas y Construcción	0.00	0.00	0.00	0.00	0.00	0.00
Transporte	0.00	0.00	0.00	0.00	0.00	0.00
Comunicaciones	0.00	0.00	0.00	0.00	0.00	0.00
Turismo	0.00	0.00	0.00	0.00	0.00	0.00
Ciencia, Tecnología e Innovación	199,329,096.88	63,086,581.94	262,415,678.82	38,444,136.56	37,800,721.48	223,971,542.26
Otras Industrias y Otros Asuntos Económicos	0.00	0.00	0.00	0.00	0.00	0.00
Otras no Clasificadas en Funciones Anteriores	0.00	0.00	0.00	0.00	0.00	0.00
Transacciones de la Deuda Pública / Costo Financiero de la Deuda	0.00	0.00	0.00	0.00	0.00	0.00
Transferencias, Participaciones y Aportaciones Entre Diferentes Niveles y						
Órdenes de Gobierno	0.00	0.00	0.00	0.00	0.00	0.00
Saneamiento del Sistema Financiero	0.00	0.00	0.00	0.00	0.00	0.00
Adeudos de Ejercicios Fiscales Anteriores	0.00	0.00	0.00	0.00	0.00	0.00
Total del Gasto	4,411,404,658.61	436,272,916.14	4,847,677,574.75	948,746,220.79	916,255,164.61	3,898,931,353.96

3.9 Presupuesto de Egresos por Clasificación Administrativa (CA).

Universidad de Guanajuato Estado Analítico del Ejercicio del Presupuesto de Egresos Clasificación Administrativa Del 1 de Enero al 31 de Marzo de 2025						
	Egresos					Subejercicio
	Aprobado	Ampliaciones/ (Reducciones)	Modificado	Devengado	Pagado	
	1	2	3 = (1 + 2)	4	5	
Universidad de Guanajuato AUGT Rectoría General	1,893,362,147.23	251,515,520.83	2,144,877,668.06	311,557,885.01	289,104,092.27	1,833,319,783.05
Universidad de Guanajuato AUGT Campus Guanajuato	1,011,797,864.48	55,306,008.65	1,067,103,873.13	245,079,777.94	240,984,516.58	822,024,095.19
Universidad de Guanajuato AUGT Campus León	414,554,820.58	55,260,974.43	469,815,795.01	119,613,347.69	118,044,023.40	350,202,447.32
Universidad de Guanajuato AUGT Campus Irapuato-Salamanca	372,264,032.59	24,960,833.41	397,224,866.00	101,559,095.34	99,986,052.57	295,665,770.66
Universidad de Guanajuato AUGT Campus Celaya-Salvatierra	244,019,694.72	13,440,587.05	257,460,281.77	57,302,614.36	56,647,452.97	200,157,667.41
Universidad de Guanajuato AUGT Colegio de Nivel Medio Superior	475,406,099.01	35,788,991.77	511,195,090.78	113,633,500.45	111,489,026.82	397,561,590.33
Total del Gasto	4,411,404,658.61	436,272,916.14	4,847,677,574.75	948,746,220.79	916,255,164.61	3,898,931,353.96

Universidad de Guanajuato Estado Analítico del Ejercicio del Presupuesto de Egresos Clasificación Administrativa Del 1 de Enero al 31 de Marzo de 2025						
Concepto	Egresos					Subejercicio
	Aprobado	Ampliaciones/ (Reducciones)	Modificado	Devengado	Pagado	
	1	2	3 = (1 + 2)	4	5	
Poder Ejecutivo	0.00	0.00	0.00	0.00	0.00	0.00
Poder Legislativo	0.00	0.00	0.00	0.00	0.00	0.00
Poder Judicial	0.00	0.00	0.00	0.00	0.00	0.00
Órganos Autónomos	4,411,404,658.61	436,272,916.14	4,847,677,574.75	948,746,220.79	916,255,164.61	3,898,931,353.96
Total del Gasto	4,411,404,658.61	436,272,916.14	4,847,677,574.75	948,746,220.79	916,255,164.61	3,898,931,353.96