

Datos generales de los comerciantes

Nació en León	Si	76%
	No	24%
Estado civil	Casado	56%
	Soltero	24%
	Viudo	12%
	Unión libre	4%
	Divorciado	3%
Escolaridad	Sin estudios	1%
	Primaria	20%
	Secundaria	32%
	Preparatoria /Técnico superior	27%
	Carrera trunca	7%
	Licenciatura	11%

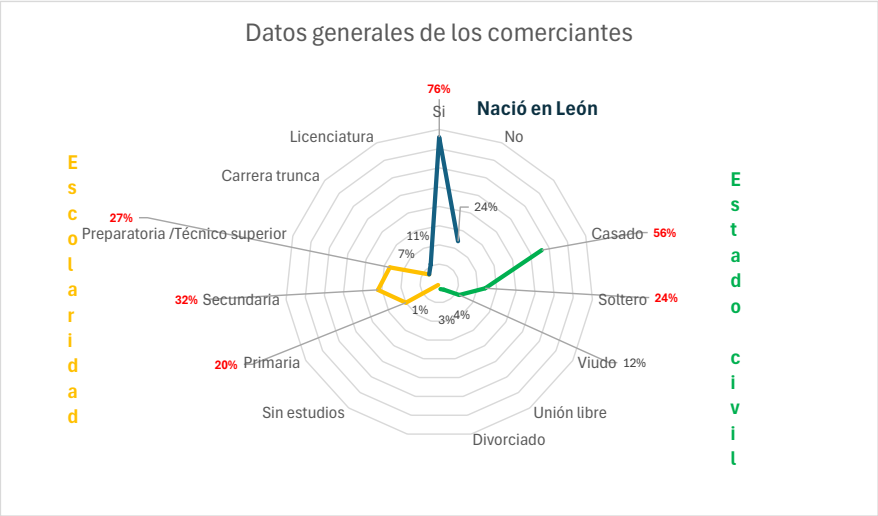


Tabla 1 Correlaciones entre las variables del estudio

		RD	CV	VD	CI
Riesgo Distal	<i>Rho</i>	—	-0.421	0.447	0.472
	<i>p</i>	—	0.000	0.000	0.000
	<i>gl</i>	—	214	214	214
Cohesión Vecinal	<i>Rho</i>	<b>-0.421</b>	—	-0.350	-0.410
	<i>p</i>	0.000	—	0.000	0.000
	<i>gl</i>	214	—	214	214
Víctima Delitos	<i>Rho</i>	<b>0.447</b>	<b>-0.350</b>	—	0.651
	<i>p</i>	0.000	0.000	—	0.000
	<i>gl</i>	214	214	—	214
Consecuencias	<i>Rho</i>	<b>0.472</b>	<b>-0.410</b>	<b>0.651</b>	—
	<i>p</i>	0.000	0.000	0.000	—
	<i>gl</i>	214	214	214	—

*Nota: La correlación es significativa en el nivel 0.01 (bilateral)*

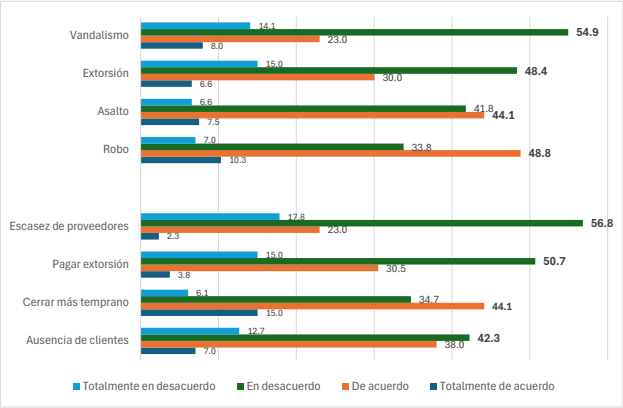
Fuente: Elaboración propia con datos de la encuesta

*Nota. \*  $p < .05$ , \*\*  $p < .01$ , \*\*\*  $p < .001$*

Tabla 2 Diferencias entre antigüedad y las variables

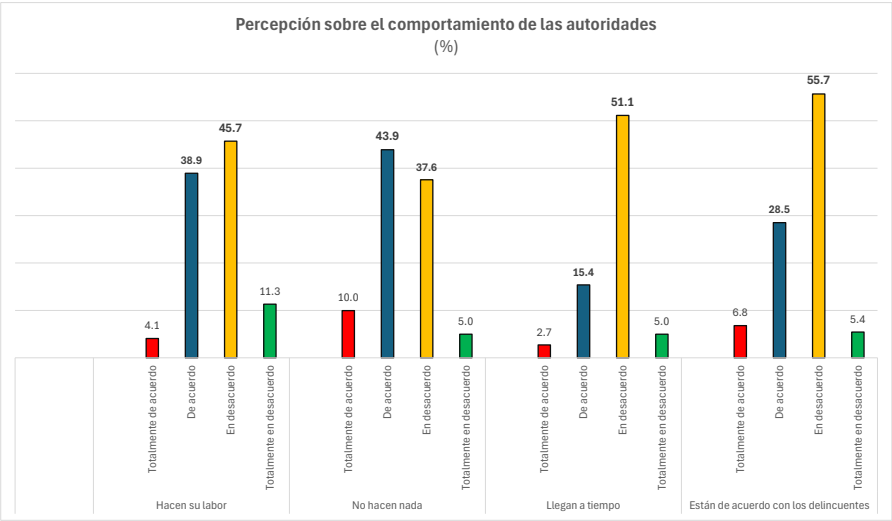
	$\chi^2$	gl	p	$\varepsilon^2$
Riesgo distal	9.89	3	0.02	0.046
Cohesión Vecinal	19.38	3	< .001	0.0902

Tipo de delito	Totalmente de De acuerdo	En desacuerdo	Totalmente en desacuerdo		
Robo	22	104	72	15	213
Asalto	16	94	89	14	213
Extorsión	14	64	103	32	213
Vandalismo	17	49	117	30	213
Consecuencias del delito					
La gente deja	15	81	90	27	213
Cerrar más ter	32	94	74	13	213
Dar dinero a e:	8	65	108	32	213
Ausencia de p	5	49	121	38	213
Consecuencias del delito					
Ausencia de c	7.0	38.0	42.3	12.7	
Cerrar más ter	15.0	44.1	34.7	6.1	
Pagar extorsió	3.8	30.5	50.7	15.0	
Escasez de pr	2.3	23.0	56.8	17.8	
Tipo de delito					
Robo	10.3	48.8	33.8	7.0	
Asalto	7.5	44.1	41.8	6.6	
Extorsión	6.6	30.0	48.4	15.0	
Vandalismo	8.0	23.0	54.9	14.1	



Tipo de delito	Totalmente de De acuerdo	En desacuerdo	Totalmente en desacuerdo		
Robo	10.3	48.8	33.8	7.0	
Asalto	7.5	44.1	41.8	6.6	
Extorsión	6.6	30.0	48.4	15.0	
Vandalismo	8.0	23.0	54.9	14.1	
Consecuencias del delito					
La gente deja	7.0	38.0	42.3	12.7	
Cerrar más ter	15.0	44.1	34.7	6.1	
Dar dinero a e:	3.8	30.5	50.7	15.0	
Ausencia de p	2.3	23.0	56.8	17.8	

Hacen su labor			
Totalmente de	4.1	9	
De acuerdo	38.9	86	
En desacuerdo	45.7	101	
Totalmente en	11.3	25	
No hacen nada			
Totalmente de	10.0	22	
De acuerdo	43.9	97	
En desacuerdo	37.6	83	
Totalmente en	5.0	11	
Llegan a tiempo			
Totalmente de	2.7	6	
De acuerdo	15.4	34	
En desacuerdo	51.1	113	
Totalmente en	5.0	11	
Están de acuerdo con los delincuentes			
Totalmente de	6.8	15	
De acuerdo	28.5	63	
En desacuerdo	55.7	123	
Totalmente en	5.4	12	



Cámaras de :	43%
Contratar vig	2.30%
Reforzar pue	48%
Ponerse de a	17%
Perro guardi:	5.20%
Colocar rejas	39%
Alarmas	23%
No ha tomad	16%
Pedir apoyo	19%
Cerrar temp	1%
Pagar extors	11%

