



DIARIO FINANCIERO

Boletín financiero 03 • Junio • 2019

ANALISTAS RECORTAN ESTIMACIÓN DE CRECIMIENTO DE LA ECONOMÍA MEXICANA A 1.32% EN 2019

FUENTE: EL FINANCIERO

Los analistas de instituciones financieras consultados por el Banco de México revisaron a la baja sus proyecciones para la economía nacional para 2019 a 1.32 por ciento desde un 1.52 por ciento de su reporte de abril.

En cuanto el pronóstico para 2020, los encuestados mantuvieron su previsión del Producto Interno Bruto (PIB) de 1.72 por ciento.

Mientras que para la inflación, los analistas prevén que llegue a un nivel de 3.75 por ciento al cierre de 2019, desde el 3.66 por ciento del reporte anterior. Para 2020 esperan que registra un nivel de 3.65.

Para el tipo de cambio del peso con el dólar, los expertos estiman que cierre el año en 19.92 unidades, 0.02 centavos más que lo esperado en abril. En 2020, cerrará en 20.41, según los estimados de los analistas.

Los analistas destacaron como principales factores que podrían obstaculizar el crecimiento de la actividad económica en México la incertidumbre política interna, problemas de inseguridad pública y la plataforma de producción petrolera.

Esta encuesta fue recabada por el Banco de México entre 39 grupos de análisis y consultoría económica del sector privado nacional y extranjero entre el 23 y 30 de mayo.

A finales de mayo, el Banco de México recortó su estimado de crecimiento para este 2019, debido al débil desempeño de Producto Interno Bruto (PIB) registrado en el primer trimestre, sin embargo, descartó que la economía se esté dirigiendo hacia un escenario de recesión, como algunos analistas han advertido.

La autoridad monetaria ajustó a la baja su pronóstico de crecimiento para la economía mexicana en este año, de un rango de entre 1.1 y 2.1 por ciento en el informe anterior, a un nuevo rango de 0.8 a 1.8 por ciento, que representan una media de 1.6, en el primer caso, a 1.3 por ciento en la última estimación.


INDICADORES FINANCIEROS




T.C

Fecha: 03/06/2019


Moneda (Peso Mexicano)




USD




Euro



Libra



Yen



Dólar canadiense

\$19.9188

\$22.7121

\$25.2577

0.1791248691

\$14.6835

*Información extraída de Banco de México

https://www.xe.com/es/currencytables/?from=MXN&date=2018-12-21

Interbancarias

Tasa objetivo	02/06/2019	\$	8.25
Fondeo bancario	31/05/2019	\$	8.35
TIE a 4 semanas	31/05/2019	\$	8.51
TIE a 13 semanas	31/05/2019	\$	8.52
TIE a 26 semanas	29/05/2019	\$	8.49
Interbancario 48 hrs	31/05/2019	\$	19.6555
FIX	31/05/2019	\$	19.6426
DOF	03/06/2019	\$	19.6426
Para pagos UG (En día de operación)	03/06/2019		N/E

Resultado última subasta de valores gubernamentales

Cetes a 28 días	28/05/2019	8.05
Cetes a 91 días	28/05/2019	8.25
Cetes a 175 días	28/05/2019	8.26
Bonos tasa fija a 3 años	28/05/2019	7.82
Udibonos a 3 años	28/05/2019	3.83

*Información extraída de Banco de México

Motores de mercado

Empresa	Último	% var.	Vol.
Cemex	8.215	0.0218	5.02M
Wal Mart México	54.695	-0.0083	4.03M
América Móvil	14.055	0.0148	3.49M
Kimberly-Clark de Mexico A	35.38	0.0008	2.34M
Santander Mexico B	28.84	0.0049	2.10M
Gmexico	48.945	0.003	879.54K
Financiero Banorte	107.195	0.0057	710.15K
ETF's			
Fondo de inversión	Cierre	Var.	% Var.
SPDR S&P 500	276.44	1.18	0.0043
Invesco QQQ Trust Se.	172.76	-1.21	-0.007
iShares S&P Europe 3.	46.18	0	0
SPDR Gold Shares	124.50	1.18	0.0096
SPDR S&P Metals & Mi.	25.00	0.58	0.0238
iShares MSCI Emergin.	41.18	0.47	0.0115

*Información extraída de https://mx.investing.com/

El tipo de cambio se debe tomar en interbancaria FIX
para trámites UG



MERCADOS

FUENTE:

<https://mx.investing.com/>



Principales acciones

Acción	Cierre	Var.	% Var.
Exxon Mobil	71.52	0.75	0.0106
Alibaba ADR	150.16	0.85	0.0057
Deutsche Bank	5.98	-0.112	-0.0184
Facebook	170.54	-6.95	-0.0392
Alphabet A	1,037.98	-69.36	-0.0627
Apple	176.41	1.3	0.0074

Principales acciones en México

Acción	Cierre	Var.	% Var.
América Móvil	14.06	0.205	0.0148
Grupo Modelo C	150.00	0	0
Cemex	8.22	0.175	0.0218
Alfa A	17.72	-0.235	-0.0131
Gmexico	48.95	0.145	0.003
Financiero Banorte	107.20	0.605	0.0057

Commodities

Materia	Mes	Cierre	% Var.
Cobre	Jul 2019	2.65	0.0042
Plata	Jul 2019	14.75	0.0124
Oro	Ago 2019	1,323.75	0.0096
Algodón N°2 EE.UU.	Jul 2019	69.20	0.0165
Café C EE.UU.	Jul 2019	103.83	-0.0074
Petróleo crudo WTI	Jul 2019	53.76	0.0049

Principales criptomonedas

Moneda	Precio (USD)	Cap. Mercado	Vol. (24h)	% Var.(24hr)
Bitcoin	5,833.50	103.36B \$	18.75B \$	0.1034
Ethereum	168.87	17.97B \$	7.38B \$	0.068
Ripple	0.31	13.09B \$	1.21B \$	0.019
Bitcoin Cash	294.35	5.26B \$	2.11B \$	0.1581
Litecoin	79.88	4.95B \$	3.87B \$	0.1325

Futuros de índices

Índice	Mes	Cierre	% Var.
BMV IPC	0	42,629.00	0
S&P 500	Jun 2019	2,762.38	0.0036
Nasdaq	Jun 2019	7,084.38	-0.0069
Dow 30	Jun 2019	24,929.50	0.0044
DAX	Jun 2019	11,765.80	0.0034
FTSE 100	Jun 2019	7,175.50	0.0034

Índices mundiales

Nombre	Cierre	Var.	% Var.	Alc.	Baj.
S&P 500	2,762.36	10.3	0.0037	411	78
Dow 30	24,921.83	106.79	0.0043	24	6
S&P Merval	34,356.95	407.42	0.012	14	4
Nikkei 225	20,410.88	-190.31	-0.0092	64	157
FTSE MIB	19,831.50	29.39	0.0015	18	22
S&P/ASX 200	6,320.50	-76.4	-0.0119	40	156

Índices de México

Nombre	Cierre	Var.	% Var.	Alc.	Baj.
S&P/BMV IPC	42,988.09	238.93	0.0056	23	12
S&P/BMV IPC CompM.	352.87	1.69	0.0048	31	30
S&P/BMV INMEX	2,533.72	14.18	0.0056	16	4
S&P/BMV IRT	59,257.98	317.81	0.0054	23	9
S&P/BMV IMC30	736.75	-0.81	-0.0011	12	13
S&P/BMV HABITA	32.20	-0.14	-0.0043	0	1