



# DIARIO FINANCIERO

Boletín financiero 04 • Abril • 2019

## EL DÓLAR BAJA A 19.45 PESOS EN BANCOS

FUENTE: EL FINANCIERO

El peso mexicano se apreciaba este jueves luego de dos días de pérdidas frente al dólar, mientras los operadores esperan más noticias de las negociaciones comerciales entre China y Estados Unidos, y con la atención puesta en las amenazas del presidente estadounidense, Donald Trump, de cerrar la frontera con México.

A las 8:48 horas, el dólar interbancario cotizaba en 19.1736 unidades, con una ganancia de 0.24 por ciento para el peso, de acuerdo con información de Bloomberg.

El ventanilla bancaria, el dólar se vende en 19.45 unidades, cifra menor frente a las 19.50 que marcó Citibanamex como cierre el miércoles.

El tipo de cambio del peso-dólar reportó un máximo nivel de 19.2823 unidades a las 3:28 horas, mientras que el mínimo se ubica en 19.1548 a las 8:47 horas.

En tanto, el índice dólar sube 0.23 por ciento frente a una cesta de 10 divisas.

Analistas apuntaron a una suerte de fatiga de los inversores y a la ausencia de noticias en torno a las conversaciones comerciales entre China y Japón de este jueves, en lo que podría ser la etapa final.

Trump se reunirá este jueves con el viceprimer ministro chino Liu He en la Casa Blanca, mientras que datos positivos en Estados Unidos sobre desempleo ayudaron a impulsar la confianza en el mercado del país pese a la ralentización del crecimiento económico.

El Departamento del Trabajo reportó la caída más pronunciada en las solicitudes semanales de ayuda por desempleo desde comienzos de diciembre de 1969. Las solicitudes cayeron en 10 mil a una cifra desestacionalizada de 202 mil.

Las cifras apunta a una fortaleza sostenida en el mercado laboral del país pese a la ralentización del crecimiento económico.

Los analistas esperan ahora los datos de nóminas no agrícolas, que se conocerán el viernes y podrían dar pistas sobre la fortaleza de la economía estadounidense.

## INDICADORES FINANCIEROS




T.C

Fecha: 04/04/2019


Moneda

(Peso Mexicano)




USD

\$19.9188



Euro

\$22.7121



Libra

\$25.2577

Yen

0,1791248691

Dólar canadiense

\$14.6835

\*Información extraída de Banco de México

<https://www.xe.com/es/currencytables/?from=MXN&date=2018-12-21>

Interbancarias

|                                     |            |    |         |
|-------------------------------------|------------|----|---------|
| Tasa objetivo                       | 03/04/2019 | \$ | 8.25    |
| Fondeo bancario                     | 03/04/2019 | \$ | 8.29    |
| TIIE a 4 semanas                    | 03/04/2019 | \$ | 8.50    |
| TIIE a 13 semanas                   | 03/04/2019 | \$ | 8.50    |
| TIIE a 26 semanas                   | 03/04/2019 | \$ | 8.50    |
| Interbancario 48 hrs                | 03/04/2019 | \$ | 19.2195 |
| FIX                                 | 03/04/2019 | \$ | 19.1805 |
| DOF                                 | 04/04/2019 | \$ | 19.1805 |
| Para pagos UG (En día de operación) | 04/04/2019 | \$ | 19.2279 |

Resultado última subasta de valores gubernamentales

|                          |            |      |
|--------------------------|------------|------|
| Cetes a 28 días          | 02/04/2019 | 7.80 |
| Cetes a 91 días          | 02/04/2019 | 8.07 |
| Cetes a 175 días         | 02/04/2019 | 8.14 |
| Bonos tasa fija a 3 años | 02/04/2019 | 7.87 |
| Udibonos a 3 años        | 02/04/2019 | 4.04 |

\*Información extraída de Banco de México

Motores de mercado

| Empresa                        | Último  | % var.  | Vol.    |
|--------------------------------|---------|---------|---------|
| IENOVA                         | 77.28   | 0.0069  | 2.68M   |
| Financiero Banorte             | 111.54  | 0.0238  | 1.69M   |
| Wal Mart México                | 51.885  | 0.0005  | 1.54M   |
| Gmexico                        | 53.88   | 0.021   | 1.48M   |
| Fomento Economico Mexicano UBD | 177.97  | -0.0021 | 912.28K |
| Gruma SAB de CV                | 198.07  | 0       | 404.63K |
| Alibaba                        | 3442.15 | 0.0032  | 21.46K  |

ETF's

| Fondo de inversión    | Cierre | Var.  | % Var.  |
|-----------------------|--------|-------|---------|
| SPDR S&P 500          | 286.62 | 0.18  | 0.0006  |
| Invesco QQQ Trust Se. | 183.33 | -0.43 | -0.0023 |
| iShares S&P Europe 3. | 46.18  | 0     | 0       |
| SPDR Gold Shares      | 121.68 | -0.13 | -0.001  |
| SPDR S&P Metals & Mi. | 30.40  | 0.25  | 0.0083  |
| iShares MSCI Emergin. | 44.01  | 0.215 | 0.0049  |

\*Información extraída de <https://mx.investing.com/>

El tipo de cambio se debe tomar en interbancaria FIX para trámites UG



# MERCADOS

FUENTE:

<https://mx.investing.com/>



## Principales acciones

| Acción        | Cierre   | Var.   | % Var.  |
|---------------|----------|--------|---------|
| Exxon Mobil   | 81.53    | 0.66   | 0.0082  |
| Alibaba       | 179.38   | 1.04   | 0.0059  |
| Deutsche Bank | 7.58     | -0.065 | -0.0085 |
| Facebook      | 177.02   | 3.49   | 0.0201  |
| Alphabet A    | 1,217.67 | 7.03   | 0.0058  |
| Apple         | 195.93   | 0.57   | 0.0029  |

## Principales acciones en México

| Acción             | Cierre | Var.  | % Var. |
|--------------------|--------|-------|--------|
| América Móvil      | 13.97  | 0.145 | 0.0105 |
| Grupo Modelo C     | 150.00 | 0     | 0      |
| Cemex              | 9.40   | 0.135 | 0.0146 |
| Alfa A             | 20.74  | 0.005 | 0.0002 |
| Gmexico            | 53.88  | 1.11  | 0.021  |
| Financiero Banorte | 111.54 | 2.59  | 0.0238 |

## Commodities

| Materia            | Mes      | Cierre   | % Var.  |
|--------------------|----------|----------|---------|
| Cobre              | May 2019 | 2.92     | -0.0107 |
| Plata              | May 2019 | 15.06    | -0.0026 |
| Oro                | Jun 2019 | 1,292.55 | -0.0021 |
| Algodón N°2 EE.UU. | May 2019 | 77.35    | 0.0039  |
| Café C EE.UU.      | May 2019 | 95.83    | 0.005   |
| Petróleo crudo WTI | May 2019 | 62.64    | 0.0029  |

## Principales criptomonedas

| Moneda       | Precio (USD) | Cap. Mercado | Vol. (24h) | % Var.(24hr) |
|--------------|--------------|--------------|------------|--------------|
| Bitcoin      | 4,961.50     | 88.44B \$    | 20.39B \$  | 0.0485       |
| Ethereum     | 167.72       | 17.93B \$    | 9.76B \$   | 0.0739       |
| Ripple       | 0.36         | 15.01B \$    | 2.14B \$   | 0.0574       |
| Litecoin     | 85.99        | 5.32B \$     | 5.18B \$   | 0.1791       |
| Bitcoin Cash | 282.91       | 5.06B \$     | 3.13B \$   | 0.2855       |

## Futuros de índices

| Índice   | Mes      | Cierre    | % Var.  |
|----------|----------|-----------|---------|
| BMV IPC  | 0        | 43,524.00 | 0       |
| S&P 500  | Jun 2019 | 2,876.88  | -0.001  |
| Nasdaq   | Jun 2019 | 7,550.38  | -0.0042 |
| Dow 30   | Jun 2019 | 26,350.50 | 0.0042  |
| DAX      | Jun 2019 | 12,010.20 | 0.0026  |
| FTSE 100 | Jun 2019 | 7,345.50  | 0.0006  |

## Índices mundiales

| Nombre       | Cierre    | Var.   | % Var.  | Alc. | Baj. |
|--------------|-----------|--------|---------|------|------|
| S&P 500      | 2,873.68  | 0.28   | 0.0001  | 273  | 216  |
| Dow 30       | 26,346.04 | 127.91 | 0.0049  | 21   | 9    |
| S&P Merval   | 32,116.31 | 351.2  | 0.0111  | 13   | 6    |
| Nikkei 225   | 21,724.95 | 11.74  | 0.0005  | 91   | 129  |
| FTSE MIB     | 21,711.50 | -44.38 | -0.002  | 13   | 27   |
| S&P/ ASX 200 | 6,232.80  | -52.2  | -0.0083 | 52   | 139  |

## Índices de México

| Nombre             | Cierre    | Var.   | % Var. | Alc. | Baj. |
|--------------------|-----------|--------|--------|------|------|
| S&P/BMV IPC        | 43,653.16 | 313.41 | 0.0072 | 26   | 8    |
| S&P/BMV IPC CompM. | 359.30    | 2.56   | 0.0072 | 46   | 20   |
| S&P/BMV INMEX      | 2,593.44  | 20.55  | 0.008  | 18   | 2    |
| S&P/BMV IRT        | 59,709.27 | 429.28 | 0.0072 | 26   | 8    |
| S&P/BMV IMC30      | 762.15    | 2      | 0.0026 | 16   | 9    |
| S&P/BMV HABITA     | 38.34     | 0.4    | 0.0105 | 3    | 0    |