


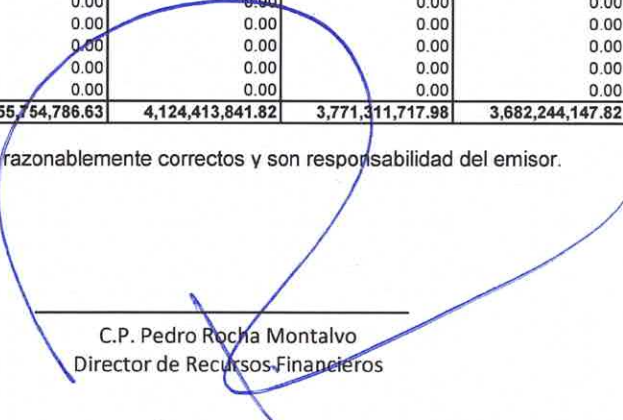
**Universidad de Guanajuato**  
**Estado Analítico del Ejercicio del Presupuesto de Egresos**  
**Clasificación por Objeto del Gasto (Capítulo y Concepto)**  
**Del 01 de enero al 31 de diciembre del 2022**

Concepto	Egresos					Subejercicio
	Aprobado	Ampliaciones/ (Reducciones)	Modificado	Devengado	Pagado	
	1	2	3 = (1 + 2)	4	5	
<b>Servicios Personales</b>	<b>3,027,617,684.76</b>	<b>24,849,077.99</b>	<b>3,052,466,762.75</b>	<b>3,044,868,724.61</b>	<b>2,994,957,249.66</b>	<b>7,598,038.14</b>
Remuneraciones al Personal de Carácter Permanente	725,101,963.74	15,907,953.59	741,009,917.33	741,009,917.33	740,998,127.43	0.00
Remuneraciones al Personal de Carácter Transitorio	283,008,844.72	87,410,888.52	370,419,733.24	369,344,802.42	367,977,981.76	1,074,930.82
Remuneraciones Adicionales y Especiales	368,228,673.65	3,057,411.51	371,286,085.16	371,286,085.12	369,063,106.66	0.04
Seguridad Social	417,621,778.38	49,385,398.48	467,007,176.86	467,007,176.86	425,778,037.81	0.00
Otras Prestaciones Sociales y Económicas	878,546,874.29	-90,337,207.17	788,209,667.12	781,686,559.84	776,639,116.97	6,523,107.28
Previsiones	21,323,810.00	-21,323,810.00	0.00	0.00	0.00	0.00
Pago de Estímulos a Servidores Públicos	333,785,739.98	-19,251,556.94	314,534,183.04	314,534,183.04	314,500,878.83	0.00
<b>Materiales Y Suministros</b>	<b>116,465,538.19</b>	<b>107,314,851.83</b>	<b>223,780,390.02</b>	<b>106,767,933.57</b>	<b>104,345,353.52</b>	<b>117,012,456.45</b>
Materiales de Administración, Emisión de Documentos y Artículos Oficiales	55,744,195.15	82,736,651.26	138,480,846.41	30,467,601.60	29,604,414.95	108,013,244.81
Alimentos y Utensilios	8,512,269.01	3,338,359.55	11,850,628.56	11,213,622.81	11,056,172.67	637,005.75
Materias Primas y Materiales de Producción y Comercialización	0.00	0.00	0.00	0.00	0.00	0.00
Materiales y Artículos de Construcción y de Reparación	8,183,941.24	4,973,972.15	13,157,913.39	12,080,141.21	11,958,108.93	1,077,772.18
Productos Químicos, Farmacéuticos y de Laboratorio	13,842,034.16	12,350,572.37	26,192,606.53	21,316,153.73	21,240,177.68	4,876,452.80
Combustibles, Lubricantes y Aditivos	14,078,761.66	2,139,854.46	16,218,616.12	15,140,577.19	14,921,463.95	1,078,038.93
Vestuario, Blancos, Prendas de Protección y Artículos Deportivos	7,748,737.62	371,507.89	8,120,245.51	7,251,566.85	6,740,609.49	868,678.66
Materiales y Suministros Para Seguridad	1,000,000.00	-995,400.00	4,600.00	0.00	0.00	4,600.00
Herramientas, Refacciones y Accesorios Menores	7,355,599.35	2,399,334.15	9,754,933.50	9,298,270.18	8,824,405.85	456,663.32
<b>Servicios Generales</b>	<b>352,245,631.64</b>	<b>111,786,595.78</b>	<b>464,032,227.42</b>	<b>359,269,512.96</b>	<b>331,967,728.83</b>	<b>104,762,714.46</b>
Servicios Básicos	41,936,293.31	11,591,879.91	53,528,173.22	38,735,244.30	38,637,003.17	14,792,928.92
Servicios de Arrendamiento	49,293,930.35	2,291,802.80	51,585,733.15	50,092,794.95	35,530,827.55	1,492,938.20
Servicios Profesionales, Científicos, Técnicos y Otros Servicios	55,360,883.66	3,407,801.67	58,768,685.33	52,538,782.81	51,576,544.80	6,229,902.52
Servicios Financieros, Bancarios y Comerciales	8,793,786.80	29,893,548.89	38,687,335.69	6,654,485.54	6,632,766.72	32,032,850.15
Servicios de Instalación, Reparación, Mantenimiento y Conservación	83,376,284.27	20,264,313.35	103,640,597.62	93,947,647.66	91,947,190.27	9,692,949.96
Servicios de Comunicación Social y Publicidad.	10,863,991.68	-261,149.23	10,602,842.45	9,264,411.42	9,160,382.27	1,338,431.03
Servicios de Traslado y Viáticos	15,757,900.95	30,930,272.46	46,688,173.41	15,646,885.55	15,423,282.33	31,041,287.86
Servicios Oficiales	36,647,778.47	3,226,392.76	39,874,171.23	31,905,537.18	30,295,266.29	7,968,634.05
Otros Servicios Generales	50,214,782.15	10,441,733.17	60,656,515.32	60,483,723.55	52,764,465.43	172,791.77
<b>Transferencias, Asignaciones, Subsidios Y Otras Ayudas</b>	<b>86,198,383.19</b>	<b>43,969,065.53</b>	<b>130,167,448.72</b>	<b>82,782,352.17</b>	<b>82,685,184.17</b>	<b>47,385,096.55</b>
Transferencias Internas y Asignaciones al Sector Público	0.00	0.00	0.00	0.00	0.00	0.00
Transferencias al Resto del Sector Público	0.00	0.00	0.00	0.00	0.00	0.00
Subsidios y Subvenciones	0.00	0.00	0.00	0.00	0.00	0.00
Ayudas Sociales	86,198,383.19	43,969,065.53	130,167,448.72	82,782,352.17	82,685,184.17	47,385,096.55
Pensiones y Jubilaciones	0.00	0.00	0.00	0.00	0.00	0.00
Transferencias a Fideicomisos, Mandatos y Otros Análogos	0.00	0.00	0.00	0.00	0.00	0.00
Transferencias a la Seguridad Social	0.00	0.00	0.00	0.00	0.00	0.00
Donativos	0.00	0.00	0.00	0.00	0.00	0.00
Transferencias al Exterior	0.00	0.00	0.00	0.00	0.00	0.00

Concepto	Egresos					Subejercicio
	Aprobado	Ampliaciones/ (Reducciones)	Modificado	Devengado	Pagado	
	1	2	3 = (1 + 2)	4	5	
<b>Bienes Muebles, Inmuebles E Intangibles</b>	<b>217,422,977.45</b>	<b>-103,120,896.58</b>	<b>114,302,080.87</b>	<b>77,999,421.34</b>	<b>68,965,662.18</b>	<b>36,302,659.53</b>
Mobiliario y Equipo de Administración	163,604,567.50	-93,775,992.74	69,828,574.76	47,047,004.46	41,961,047.46	22,781,570.30
Mobiliario y Equipo Educativo y Recreativo	5,597,776.81	646,413.35	6,244,190.16	5,472,337.92	5,243,915.72	771,852.24
Equipo e Instrumental Médico y de Laboratorio	30,909,893.00	-4,658,554.39	26,251,338.61	17,312,366.81	16,647,922.75	8,938,971.80
Vehículos y Equipo de Transporte	7,792,000.00	-6,758,861.50	1,033,138.50	1,737.47	1,737.47	1,031,401.03
Equipo de Defensa y Seguridad	0.00	0.00	0.00	0.00	0.00	0.00
Maquinaria, Otros Equipos y Herramientas	8,757,336.14	249,077.32	9,006,413.46	7,149,093.01	4,594,157.11	1,857,320.45
Activos Biológicos	0.00	75,000.00	75,000.00	0.00	0.00	75,000.00
Bienes Inmuebles	0.00	0.00	0.00	0.00	0.00	0.00
Activos Intangibles	761,404.00	1,102,021.38	1,863,425.38	1,016,881.67	516,881.67	846,543.71
<b>Inversión Pública</b>	<b>68,708,839.96</b>	<b>70,956,092.08</b>	<b>139,664,932.04</b>	<b>99,623,773.33</b>	<b>99,322,969.46</b>	<b>40,041,158.71</b>
Obra Pública en Bienes de Dominio Público	0.00	0.00	0.00	0.00	0.00	0.00
Obra Pública en Bienes Propios	68,708,839.96	70,956,092.08	139,664,932.04	99,623,773.33	99,322,969.46	40,041,158.71
Proyectos Productivos y Acciones de Fomento	0.00	0.00	0.00	0.00	0.00	0.00
<b>Inversiones Financieras Y Otras Provisiones</b>	<b>0.00</b>	<b>0.00</b>	<b>0.00</b>	<b>0.00</b>	<b>0.00</b>	<b>0.00</b>
Inversiones Para el Fomento de Actividades Productivas.	0.00	0.00	0.00	0.00	0.00	0.00
Acciones y Participaciones de Capital	0.00	0.00	0.00	0.00	0.00	0.00
Compra de Títulos y Valores	0.00	0.00	0.00	0.00	0.00	0.00
Concesión de Préstamos	0.00	0.00	0.00	0.00	0.00	0.00
Inversiones en Fideicomisos, Mandatos y Otros Análogos	0.00	0.00	0.00	0.00	0.00	0.00
Otras Inversiones Financieras	0.00	0.00	0.00	0.00	0.00	0.00
Provisiones para Contingencias y Otras Erogaciones Especiales	0.00	0.00	0.00	0.00	0.00	0.00
<b>Participaciones Y Aportaciones</b>	<b>0.00</b>	<b>0.00</b>	<b>0.00</b>	<b>0.00</b>	<b>0.00</b>	<b>0.00</b>
Participaciones	0.00	0.00	0.00	0.00	0.00	0.00
Aportaciones	0.00	0.00	0.00	0.00	0.00	0.00
Convenios	0.00	0.00	0.00	0.00	0.00	0.00
<b>Deuda Pública</b>	<b>0.00</b>	<b>0.00</b>	<b>0.00</b>	<b>0.00</b>	<b>0.00</b>	<b>0.00</b>
Amortización de la Deuda Pública	0.00	0.00	0.00	0.00	0.00	0.00
Intereses de la Deuda Pública	0.00	0.00	0.00	0.00	0.00	0.00
Comisiones de la Deuda Pública	0.00	0.00	0.00	0.00	0.00	0.00
Gastos de la Deuda Pública	0.00	0.00	0.00	0.00	0.00	0.00
Costo por Coberturas	0.00	0.00	0.00	0.00	0.00	0.00
Apoyos Financieros	0.00	0.00	0.00	0.00	0.00	0.00
Adeudos de Ejercicios Fiscales Anteriores (Adefas)	0.00	0.00	0.00	0.00	0.00	0.00
<b>Total del Gasto</b>	<b>3,868,659,055.19</b>	<b>255,754,786.63</b>	<b>4,124,413,841.82</b>	<b>3,771,311,717.98</b>	<b>3,682,244,147.82</b>	<b>353,102,123.84</b>

Bajo protesta de decir verdad declaramos que los Estados Financieros y sus notas, son razonablemente correctos y son responsabilidad del emisor.

  
 Dr. Salvador Hernández Castro  
 Secretario de Gestión y Desarrollo

  
 C.P. Pedro Rocha Montalvo  
 Director de Recursos Financieros

<b>Universidad de Guanajuato</b> <b>Estado Analítico del Ejercicio del Presupuesto de Egresos</b> <b>Clasificación Económica (por Tipo de Gasto)</b> <b>Del 01 de enero al 31 de diciembre del 2022</b>						
Concepto	Egresos					Subejercicio 6 = ( 3 - 4 )
	Aprobado	Ampliaciones/ (Reducciones)	Modificado	Devengado	Pagado	
	1	2	3 = ( 1 + 2 )	4	5	
Gasto Corriente	3582527238	287919591.1	3870446829	3593688523	3513955516	276758305.6
Gasto de Capital	286131817.4	-32164804.5	253967012.9	177623194.7	168288631.6	76343818.24
Amortización de la Deuda y Disminución de Pasivos	0	0	0	0	0	0
Pensiones y Jubilaciones	0	0	0	0	0	0
Participaciones	0	0	0	0	0	0
<b>Total del Gasto</b>	<b>3,868,659,055.19</b>	<b>255,754,786.63</b>	<b>4,124,413,841.82</b>	<b>3,771,311,717.98</b>	<b>3,682,244,147.82</b>	<b>353,102,123.84</b>

Bajo protesta de decir verdad declaramos que los Estados Financieros y sus notas, son razonablemente correctos y son responsabilidad del emisor.

  
 Dr. Salvador Hernández Castro  
 Secretario de Gestión y Desarrollo

  
 C.P. Pedro Rocha Montalvo  
 Director de Recursos Financieros




**Universidad de Guanajuato**  
**Estado Analítico del Ejercicio del Presupuesto de Egresos**  
**Clasificación Administrativa**  
**Del 1 de Enero al 31 de Diciembre 2022**

	Egresos					Subejercicio 6 = (3 - 4)
	Aprobado	Ampliaciones/ (Reducciones)	Modificado	Devengado	Pagado	
	1	2	3 = (1 + 2)	4	5	
Universidad de Guanajuato AUGT Rectoría General	1,747,491,580.23	-272,860,492.67	1,474,631,087.56	1,278,198,765.83	1,208,188,907.27	196,432,321.73
Universidad de Guanajuato AUGT Campus Guanajuato	868,537,399.93	224,621,125.42	1,093,158,525.35	1,014,654,749.65	1,006,910,236.30	78,503,775.70
Universidad de Guanajuato AUGT Campus León	354,286,969.79	76,290,055.20	430,577,024.99	394,042,757.66	389,810,550.13	36,534,267.33
Universidad de Guanajuato AUGT Campus Irapuato-Salamanca	309,593,484.57	117,441,043.91	427,034,528.48	409,164,237.38	407,037,167.35	17,870,291.10
Universidad de Guanajuato AUGT Campus Celaya-Salvatierra	204,088,825.72	37,017,779.37	241,106,605.09	232,896,174.16	231,089,112.34	8,210,430.93
Universidad de Guanajuato AUGT Colegio de Nivel Medio Superior	384,660,794.95	73,245,275.40	457,906,070.35	442,355,033.30	439,208,174.43	15,551,037.05
<b>Total del Gasto</b>	<b>3,868,659,055.19</b>	<b>255,754,786.63</b>	<b>4,124,413,841.82</b>	<b>3,771,311,717.98</b>	<b>3,682,244,147.82</b>	<b>353,102,123.84</b>

**Universidad de Guanajuato**  
**Estado Analítico del Ejercicio del Presupuesto de Egresos**  
**Clasificación Administrativa**  
**Del 1 de Enero al 31 de Diciembre 2022**

Concepto	Egresos					Subejercicio 6 = (3 - 4)
	Aprobado	Ampliaciones/ (Reducciones)	Modificado	Devengado	Pagado	
	1	2	3 = (1 + 2)	4	5	
Poder Ejecutivo	0.00	0.00	0.00	0.00	0.00	0.00
Poder Legislativo	0.00	0.00	0.00	0.00	0.00	0.00
Poder Judicial	0.00	0.00	0.00	0.00	0.00	0.00
Órganos Autónomos	3,868,659,055.19	255,754,786.63	4,124,413,841.82	3,771,311,717.98	3,682,244,147.82	353,102,123.84
<b>Total del Gasto</b>	<b>3,868,659,055.19</b>	<b>255,754,786.63</b>	<b>4,124,413,841.82</b>	<b>3,771,311,717.98</b>	<b>3,682,244,147.82</b>	<b>353,102,123.84</b>


Bajo protesta de decir verdad declaramos que los Estados Financieros y sus notas, son razonablemente correctos y son responsabilidad del emisor.

  
 Dr. Salvador Hernández Castro  
 Secretario de Gestión y Desarrollo

  
 C.P. Pedro Rocha Montalvo  
 Director de Recursos Financieros

Universidad de Guanajuato Estado Analítico del Ejercicio del Presupuesto de Egresos Clasificación Funcional (Finalidad y Función) Del 01 de enero al 31 de diciembre del 2022						
Concepto	Egresos					Subejercicio
	Aprobado	Ampliaciones/ (Reducciones)	Modificado	Devengado	Pagado	
	1	2	3 = (1 + 2)	4	5	
<b>Gobierno</b>	0.00	0.00	0.00	0.00	0.00	0.00
Legislación	0.00	0.00	0.00	0.00	0.00	0.00
Justicia	0.00	0.00	0.00	0.00	0.00	0.00
Coordinación de la Política de Gobierno	0.00	0.00	0.00	0.00	0.00	0.00
Relaciones Exteriores	0.00	0.00	0.00	0.00	0.00	0.00
Asuntos Financieros y Hacendarios	0.00	0.00	0.00	0.00	0.00	0.00
Seguridad Nacional	0.00	0.00	0.00	0.00	0.00	0.00
Asuntos de Orden Público y de Seguridad Interior	0.00	0.00	0.00	0.00	0.00	0.00
Otros Servicios Generales	0.00	0.00	0.00	0.00	0.00	0.00
<b>Desarrollo Social</b>	3,610,269,081.74	226,752,807.70	3,837,021,889.44	3,559,190,563.00	3,472,004,861.23	277,831,326.44
Protección Ambiental	0.00	0.00	0.00	0.00	0.00	0.00
Vivienda y Servicios a la Comunidad	0.00	0.00	0.00	0.00	0.00	0.00
Salud	0.00	0.00	0.00	0.00	0.00	0.00
Recreación, Cultura y Otras Manifestaciones Sociales	0.00	0.00	0.00	0.00	0.00	0.00
Educación	3,610,269,081.74	226,752,807.70	3,837,021,889.44	3,559,190,563.00	3,472,004,861.23	277,831,326.44
Protección Social	0.00	0.00	0.00	0.00	0.00	0.00
Otros Asuntos Sociales	0.00	0.00	0.00	0.00	0.00	0.00
<b>Desarrollo Económico</b>	258,389,973.45	29,001,978.93	287,391,952.38	212,121,154.98	210,239,286.59	75,270,797.40
Asuntos Económicos, Comerciales y Laborales en General	0.00	0.00	0.00	0.00	0.00	0.00
Agropecuaria, Silvicultura, Pesca y Caza	0.00	0.00	0.00	0.00	0.00	0.00
Combustibles y Energía	0.00	0.00	0.00	0.00	0.00	0.00
Minería, Manufacturas y Construcción	0.00	0.00	0.00	0.00	0.00	0.00
Transporte	0.00	0.00	0.00	0.00	0.00	0.00
Comunicaciones	0.00	0.00	0.00	0.00	0.00	0.00
Turismo	0.00	0.00	0.00	0.00	0.00	0.00
Ciencia, Tecnología e Innovación	258,389,973.45	29,001,978.93	287,391,952.38	212,121,154.98	210,239,286.59	75,270,797.40
Otras Industrias y Otros Asuntos Económicos	0.00	0.00	0.00	0.00	0.00	0.00
<b>Otras no Clasificadas en Funciones Anteriores</b>	0.00	0.00	0.00	0.00	0.00	0.00
Transacciones de la Deuda Pública / Costo Financiero de la Deuda	0.00	0.00	0.00	0.00	0.00	0.00
Transferencias, Participaciones y Aportaciones Entre Diferentes Niveles y						
Ordenes de Gobierno	0.00	0.00	0.00	0.00	0.00	0.00
Saneamiento del Sistema Financiero	0.00	0.00	0.00	0.00	0.00	0.00
Adeudos de Ejercicios Fiscales Anteriores	0.00	0.00	0.00	0.00	0.00	0.00
<b>Total del Gasto</b>	<b>3,868,659,055.19</b>	<b>255,754,786.63</b>	<b>4,124,413,841.82</b>	<b>3,771,311,717.98</b>	<b>3,682,244,147.82</b>	<b>353,102,123.84</b>

Bajo protesta de decir verdad declaramos que los Estados Financieros y sus notas, son razonablemente correctos y son responsabilidad del emisor.

  
 Dr. Salvador Hernández Castro  
 Secretario de Gestión y Desarrollo

  
 C.P. Pedro Rocha Montalvo  
 Director de Recursos Financieros