

**Segunda Modificación al Presupuesto
de
Ingresos y Egresos 2014**

Tabla de Contenido

	Página
Introducción.	I
1. Presentación de la Segunda Modificación al Presupuesto de Ingresos y Egresos 2014	
1.1. Presentación.	2
1.2. Exposición de motivos.	2
1.3. Integración del Presupuesto de Ingresos y Egresos 2014. . . .	3
1.4. Notas al Presupuesto de Ingresos 2014.	3
1.5. Notas al Presupuesto de Egresos 2014.	8
1.6. Notas a la Distribución del Presupuesto de Egresos 2014 por funciones internas.	12
2. Presupuesto de Ingresos y Egresos 2014	
2.1. Tabla 1: Presupuesto de Ingresos 2014.	15
2.2. Gráfico 1: Presupuesto de Ingresos 2014.	16
2.3. Tabla 2: Presupuesto de Egresos 2014.	18
2.4. Gráfico 2: Presupuesto de Egresos 2014.	19
2.5. Tabla 3: Presupuesto de Egresos 2014 por función y objeto del gasto.	20
2.6. Gráfico 3: Presupuesto de Egresos 2014 por función y objeto del gasto.	21
2.7. Tabla 4: Comparativo de Presupuestos de Ingresos 2013 y segunda modificación 2014.	24
2.8. Tabla 5: Comparativo de Presupuestos de Ingresos primera y segunda modificación 2014.	25
2.9. Tabla 6: Comparativo de Presupuestos de Egresos 2013 y segunda modificación 2014.	26
2.10. Tabla 7: Comparativo de Presupuestos de Egresos primera y segunda modificación 2014.	27
Comentarios finales.	28
3. Anexo Uno: Distribución del Presupuesto de Egresos 2014 por Rectoría General, Campus y Colegio del Nivel Medio Superior.	30
4. Anexo Dos: Presupuesto Basado en Resultados (PbR).	40
5. Anexo Tres: Clasificador por Rubro de Ingreso (CRI).	43
6. Anexo Cuatro: Clasificador por Objeto del Gasto (COG).	45
7. Anexo Cinco: Plantilla presupuestada.	63
8. Anexo Seis: Tabulador de sueldos.	67

Introducción

El Presupuesto de Ingresos y Egresos 2014 se presenta cumpliendo con lo dispuesto en el artículo 21 fracción IV de la Ley Orgánica de la Universidad de Guanajuato, en el que se establece la obligación del Rector General de presentar el Presupuesto Anual de Ingresos y Egresos a la Comisión de Vigilancia del H. Consejo General Universitario tomando en consideración las propuestas de los Rectores de Campus y de la Directora del Colegio del Nivel Medio Superior; con lo establecido en el artículo 16 fracción III que faculta al Consejo General Universitario para conocer y aprobar el Presupuesto Anual de Ingresos y Egresos que le presente la Comisión de Vigilancia; y con lo señalado en el artículo 59 fracción II que confiere atribuciones a dicha Comisión para poner a consideración del pleno de dicho Órgano su dictamen sobre el Presupuesto Anual de Ingresos y Egresos, así como las modificaciones que se hagan al mismo, presentadas por el Rector General.

El presente documento constituye la Segunda Modificación al Presupuesto Anual de Ingresos y Egresos 2014, aprobado por el Consejo General Universitario en sesión extraordinaria CGU2013-E2-07, el día 6 de diciembre de 2013 por un monto total de **\$3,351'173,993 M.N.**, cuya primera modificación fue aprobada por el Consejo General Universitario en sesión extraordinaria CGU2014-E2-02, el día 30 de enero de 2014 por un monto total de **\$3,343'731,191 M.N.** El monto de esta segunda modificación es de **\$3,748'245,195 M.N.**, lo que representa una variación de **\$404'514,004 M.N.** con respecto a la primera modificación y una variación unitaria de **\$623'780,680 M.N.** con respecto al presupuesto del año 2013.

Particularmente, esta segunda modificación es consecuencia de una exitosa gestión institucional, que con base a los buenos indicadores de nuestra comunidad universitaria, obtuvo apoyos extraordinarios no regularizables. El primero a través de la Subsecretaría de Egresos de la Secretaría de Hacienda y Crédito Público por **\$80'000,000 M.N.** y otros más por **\$74'514,004 M.N.** que provienen de diversos fondos y fuentes de financiamiento, pero también mediante el incremento al subsidio federal ordinario por un monto de **\$250'000,000 M.N.** Éste último, al ser irreductible en nuestro presupuesto, permite traducirse en las 290 nuevas plazas (58 de NMS y 232 de NS) que permiten dar certeza al desarrollo institucional planteado no sólo a corto, sino a mediano y largo plazo, y que nuestra Institución vislumbra el logro de los indicadores establecidos en su Plan de Desarrollo Institucional al año 2020, mediante el fortalecimiento de su estructura académica y de sus finanzas, ya que es ésta una forma pertinente de mejorar el beneficio social que genera.

Sin embargo, el monto de **\$250'000,000 M.N.** no sólo se traduce en el impacto tangible del incremento en nuevas plazas, sino en un fuerte impulso a la consolidación de la infraestructura institucional, ya que éste fue depositado a nuestra Institución a mediados del presente ejercicio, se estima destinar la

cantidad de **\$35'000,000 M.N.** para los compromisos adquiridos en la regularización de administrativos de base, técnicos académicos, profesores de tiempo parcial, así como de los salarios de algunos de los nuevos profesores del NS y NMS que sean contratados durante el presente año. Entonces, por esta única ocasión, el fondo restante de **\$215'000,000 M.N.** más los apoyos extraordinarios mencionados en supra líneas de **\$154'000,000 M.N.** pueden destinarse para fortalecer y estimular el desarrollo, impulsar el mantenimiento, conservación y crecimiento del patrimonio de la Universidad, y nos permite además concluir todas las obras que tenemos en proceso e iniciar varias más, de entre las que destacan:

- Primera etapa del edificio de la División de Ciencias Naturales y Exactas del Campus Guanajuato.
- Laboratorio de Ciencia y Tecnología del Agua de la División de Ingenierías del Campus Guanajuato.
- Biblioteca de las Divisiones de Ciencias Sociales y Humanidades y Derecho Política y Gobierno
- Remodelación de aulas de la División de Derecho, Política y Gobierno del Campus Guanajuato.
- Torre de Laboratorios y Bioterio de la División de Salud del Campus León.
- Adaptación de Laboratorios en el Edificio “D” y Construcción de Laboratorios en el Edificio “G” de la División de Ciencias e Ingenierías del Campus León.
- Edificio de Ciencias de la Vida y Laboratorios de Veterinaria en la División de Ciencias de la Vida del Campus Irapuato-Salamanca.
- Edificio Educativo de la Sede Sur y Construcción de Laboratorios de Ingeniería del Campus Celaya-Salvatierra.
- Biblioteca de la Escuela del Nivel Medio Superior de Celaya.
- Remodelación de tres laboratorios de la Escuela del Nivel Medio Superior de Guanajuato.
- Rehabilitación de elevador, remodelación de aulas y laboratorios de física de la Escuela del Nivel Medio Superior Centro Histórico León.
- Biblioteca de la Escuela del Nivel Medio Superior de Pénjamo.
- Remodelación de laboratorios y gimnasio de la Escuela del Nivel Medio Superior de Salamanca.
- Terminación de gimnasio, Salón de usos múltiples (2do nivel) y barda perimetral para la cancha techada de la Escuela del Nivel Medio Superior de Salvatierra.
- Remodelación de aulas de la Escuela del Nivel Medio Superior de San Luis de la Paz.
- Centro de lenguas de la Escuela del Nivel Medio Superior de Silao.

Ahora bien, esto último hace que el porcentaje destinado para gasto ordinario sea de 45.46%, previsión social 5.71% y Gasto de Desarrollo 48.83% respecto al presupuesto total de la Institución. Cabe resaltar que para el ejercicio presupuestal 2015, la mayor parte del incremento al subsidio federal ordinario se tendrá que

destinar para asegurar el cumplimiento de las obligaciones laborales contraídas por las regularizaciones y nuevas plazas antes mencionadas.

Existe la confianza en que cada uno de los universitarios pondrá su mayor esfuerzo para cumplir las metas establecidas en el Plan de Desarrollo Institucional (PLADI) 2010-2020 en beneficio de la jóvenes que demanda un espacio en las aulas universitarias, de los padres de familia que desean para sus hijos un porvenir promisorio y, en favor de los diversos sectores sociales cuyo desarrollo depende en gran medida de ciudadanos con un alto compromiso social y profesionalmente competentes. La satisfacción de estas aspiraciones nos impulsa a luchar para hacer de esta Casa de Estudios un generador de progreso en la entidad, en la región y en el país.

1. Presentación de la Segunda Modificación al Presupuesto de Ingresos y Egresos 2014

A LOS HONORABLES MIEMBROS DEL CONSEJO GENERAL UNIVERSITARIO

1.1. Presentación

De conformidad con lo establecido en el artículo 21 fracción IV de la Ley Orgánica de la Universidad de Guanajuato, se presenta la Segunda Modificación del Presupuesto de Ingresos y Egresos para el ejercicio 2014, el cual refleja los programas y las actividades que atienden las funciones sustantivas y adjetiva de la Institución, y se inserta en el contexto del Plan de Desarrollo Institucional (PLADI) 2010-2020, de manera que pueda ser un instrumento útil para orientar la toma de decisiones en el cumplimiento de los objetivos y metas previstas para el presente ejercicio anual y continuar el camino hacia el desarrollo planeado.

1.2. Exposición de Motivos

La Segunda Modificación al Presupuesto de Ingresos y Egresos 2014 se ha elaborado con el fin de incluir los recursos económicos adicionales obtenidos por la Gestión Institucional en observancia a las disposiciones normativas externas que son aplicables a la Universidad.

Este documento se ha integrado primordialmente a partir de la estructura financiera con la que opera la Universidad y en apego a lo establecido en la Ley General de Contabilidad Gubernamental (LGCG) considerando dos grandes niveles de registro: el primero se refiere a los ingresos que, en términos generales, registran los percibidos por concepto de servicios generados por la Institución ya sea internamente o como resultado de su participación en fondos concursables y los subsidios. El segundo, alude a los egresos, destinados a la operación y al desarrollo de la Institución y que son distribuidos en los rubros de gasto ordinario, gasto para desarrollo y previsión social; la variación numérica entre éstos, representa el apalancamiento financiero al que la Universidad deberá recurrir para equilibrar sus ingresos y egresos como lo dispone la práctica presupuestal, lo que se refleja como una disponibilidad en lugar de un endeudamiento o déficit.

La Segunda Modificación al Presupuesto de Ingresos 2014 se integra por diversas fuentes de financiamiento. La más importante por su cuantía económica es la que corresponde al subsidio ordinario anual que otorgan conjuntamente los Gobiernos Federal y Estatal.

Es pertinente aclarar que los ingresos de la Universidad por concepto de subsidio ordinario se destinan en principio a dos renglones específicos: remuneraciones personales y gasto de operación. La Universidad a lo largo del año participa en los fondos concursables disponibles en el Presupuesto de Egresos de la Federación (PEF), obteniendo con ello recursos extraordinarios que son fundamentalmente

otorgados para construcción de infraestructura y proyectos de desarrollo académico y administrativo. El subsidio ordinario sólo cubre parcialmente las necesidades de la Institución, por lo cual, es necesario que se continúe la búsqueda de fuentes alternas de ingresos para que la Institución pueda cubrir todos los requerimientos de operación y generar recursos para el desarrollo, con el propósito de seguir fomentando la ampliación de la cobertura con calidad.

1.3. Integración del Presupuesto de Ingresos y Egresos 2014

Los rubros que componen el presupuesto de ingresos suponen la estimación de ingresos para el año 2014 considerando el comportamiento histórico de cada uno de los renglones que lo integran, así como la propuesta de presupuesto enviado por las Rectorías de Campus así como la Dirección del Colegio de Nivel Medio Superior.

Los ingresos totales esperados para 2014 ascienden a \$2,931'335,134 M.N. y los egresos se estiman en \$3,748'245,195 M.N. por lo que la diferencia entre ellos de \$816'910,061 M.N. se cubre con el rubro de disponibilidad, el cual es solamente una fuente de financiamiento para el presupuesto y no se reconocerá como un ingreso contable en virtud de que provienen de ingresos extraordinarios gestionados y concursados institucionalmente durante el ejercicio 2013. Este último rubro está integrado por \$487'635,678 M.N. correspondientes a recursos comprometidos al cierre del ejercicio 2013 y que deberán ser efectivamente erogados en el presente ejercicio y por el superávit de \$329'274,383 M.N. del ejercicio inmediato anterior.

1.4. Notas al Presupuesto de Ingresos 2014

El Presupuesto de Ingresos asciende a la cantidad de \$3,748'245,195 M.N. lo que representa un incremento de \$623'780,680 M.N. con respecto al monto presupuestado en el año inmediato anterior que fue de \$3,124'464,515 M.N., es decir, un 19.96% de incremento estimado con respecto al año 2013. Así mismo en comparación con la Primera Modificación al Presupuesto de Ingresos 2014, que ascendió a \$3,343'731,191 M.N., muestra un incremento de \$404'514,004 M.N. El Presupuesto de Ingresos se integra por las siguientes fuentes: los ingresos generados por la Institución, los ingresos por subsidios y la disponibilidad.

1.4.1. INGRESOS GENERADOS POR LA INSTITUCIÓN

En este rubro de acumulan tres grandes conceptos de ingreso: los servicios educacionales, otros servicios y las convocatorias y fondos concursables.

El renglón de ingresos generados por la Institución, que representa el 20.61% del presupuesto total estimado para el 2014, está integrado por los siguientes conceptos:

1.4.1.1. Servicios Educativos

Se refiere a los ingresos que la Universidad percibe de los diversos programas educativos por concepto de inscripciones, derechos, incorporaciones y de otros ingresos extraordinarios. Para el año 2014 se estima la cantidad de \$185'539,532 M.N., es decir, un incremento del 10.24% con respecto a lo presupuestado en el 2013, que fue de \$168'310,742 M.N.; así mismo, lo presupuestado para el presente ejercicio representa el 4.95% del presupuesto total de ingresos estimados para 2014; este renglón no sufre cambio en esta segunda modificación.

Para esta estimación se ha tomado como base de cálculo un incremento del 3.50% a los aranceles autorizados de acuerdo con las disposiciones vigentes del Consejo General Universitario las cuales establecen reglas sobre su aplicación en beneficio de los estudiantes. Asimismo se tomó en cuenta el incremento estimado de la matrícula para el año 2014 proporcionada por los Campus y Colegio del Nivel Medio Superior. De igual manera, se consideraron los aumentos previstos para los aranceles de los niveles educativos de maestría, especialidad y doctorado.

1.4.1.2. Otros Servicios

Estos ingresos son generados por los servicios que la Institución presta a través de las Entidades y Dependencias principalmente por cursos propedéuticos, diplomados, talleres, renta de espacios, congresos, eventos deportivos y eventos culturales, entre otros; así como los proyectos generados por algunas dependencias administrativas, las aportaciones de empleados a la Red Médica y los rendimientos. Para el año 2014 se ha estimado que dicho concepto ascenderá a un importe total de \$137'636,597 M.N., lo que supone un 14.92% de disminución en relación con lo presupuestado en el 2013, en rubros similares lo que ascendió a \$161'770,940 M.N. Sin embargo proyecta un aumento respecto a la primera modificación en la cual el monto estimado fue de \$132'494,877 M.N., incrementándose en \$5'141,720 M.N.

La disminución respecto al año 2013 se debe a que, al igual que el año anterior, se están presupuestando las aportaciones de empleados, pero no los deducibles de la Red Médica por cambio en la política contable derivado de la LGCG. Asimismo se prevé una disminución en los ingresos generados a través de la Entidades y Dependencias, debido a la no recurrencia de algunos eventos y que en el ejercicio inmediato anterior la estimación de ingresos fue superior con relación a lo realmente recaudado.

1.4.1.3. Convocatorias y Fondos Concursables

Este rubro está integrado por las estimaciones de ingresos para el año 2014, sin adicionar los remanentes de ejercicios anteriores de acuerdo con la política presupuestal establecida en apego a la Ley General de Contabilidad Gubernamental y que rige dichos fondos.

El importe presupuestado en este rubro presenta un incremento de \$227'836,802 M.N., es decir, un 102.28% superior a lo presupuestado en el año 2013, que fue de \$221'635,477 M.N., dando una suma total de \$449'472,279 M.N. Con respecto a la primera modificación el incremento es de \$138'557,249 M.N. siendo el monto total estimado \$310'915,030 M.N., las variaciones más importantes se presentan en los Fondos Concursables PEF y SEP, renglones que se explican a continuación.

1.4.1.3.1. Fondos Concursables PEF

En este rubro concurren las bolsas denominadas: Fondo para elevar la calidad de la educación superior, Programa de expansión en la oferta educativa en la educación media superior y superior antes Fondo para ampliar y diversificar la oferta educativa de tipo superior y el Fondo para la atención de problemas estructurales de las Universidades Públicas Estatales (UPES). Se estima que para el presente ejercicio se podrían recibir \$166'464,999 M.N. en los proyectos presentados por la Universidad, cuya asignación ya se conoce; así mismo incluye la asignación de los Proyectos de Desarrollo Regional que ascienden a la cantidad de \$105'150,000 M.N., y no dependerán de fondos concursables, debido a que se encuentra etiquetados específicamente en el Presupuesto de Egresos de la Federación.

1.4.1.3.2. Apoyo Estatal Extraordinario

Este rubro de gasto se constituye por las aportaciones estatales destinadas a crecimiento de la infraestructura física, para los cuales en la Ley del Presupuesto General de Egresos del Estado de Guanajuato para el Ejercicio Fiscal 2014 se destinan \$10'000,000 M.N. para proyectos presentados por la Universidad.

1.4.1.3.3. Programa Integral de Fortalecimiento Institucional (PIFI)

La estimación para este rubro se compone de \$31'533,444 M.N., y constituye la previsión del monto que pudiera ser aprobado a los proyectos que en el presente ejercicio se sometan a consideración de la SEP para el PIFI 2014 - 2015, dicho monto se adiciona con los intereses que serán generados en el transcurso del año y que se espera ascenderán a \$637,545 M.N. dando un total de \$32'170,989 M.N.,

esto es inferior a lo presupuestado el año anterior en \$20'595,897 M.N. que representa un decremento del 38.89% con respecto a la disponibilidad que fue de \$52'958,856 M.N. el año inmediato anterior para este programa; esto último obedece a la iniciativa del poder ejecutivo federal de disminuir los recursos asignados para este fondo en el Proyecto de Presupuesto de Egresos de la Federación.

1.4.1.3.4. Programa para el Desarrollo Profesional Docente

Este programa, que hasta 2013 se denominaba Programa de Mejoramiento del Profesorado (PROMEP), se desarrolla con fondos de la SEP destinados a apoyar la formación del profesorado y la consolidación de los cuerpos académicos de las instituciones de educación superior para que sus integrantes alcancen el perfil deseable. El monto presupuestado para el año 2014 asciende a \$13'621,945 M.N. cantidad que incluye la estimación de intereses a generar por dicho programa en el 2014 por \$1'173,035. Esta cantidad es inferior a lo presupuestado en 2013 por un monto de \$20'578,952 M.N. es decir, un 33.81% menos, lo que se debe a la iniciativa del poder ejecutivo federal de disminuir los recursos asignados para este fondo en el Proyecto de Presupuesto de Egresos de la Federación.

1.4.1.3.5. Fondo de Aportaciones Múltiples (FAM)

El Gobierno Federal entrega al Estado dichos recursos para que a su vez sean depositados a la Universidad y los destine exclusivamente al desarrollo de la infraestructura física de la Institución. El monto de asignación para este año es de \$53'163,739 M.N., que adicionado al pronóstico de rendimientos que genere el programa por un monto de \$1'712,740 asciende a la cantidad de \$54'876,479 M.N. monto que es 0.52% superior a lo presupuestado en 2013 por \$54'591,102 M.N.

1.4.1.3.6. Consejo Nacional de Ciencia y Tecnología (CONACyT)

Este renglón se integra por la estimación de apoyos a proyectos específicos de diversos Fondos tales como FOMIX, FONINV, FONCICYT y FORDECYT, así como los apoyos otorgados por el propio Consejo, para el 2014 se hace la previsión por \$41'028,962 M.N., representando un incremento del 263.84% en comparación con lo presupuestado en el ejercicio 2013 que fue de \$11'276,717 M.N. esta proyección incluye los montos que aún no han sido recibidos por la Institución por convenios en desarrollo suscritos en años anteriores. El monto estimado en la primera modificación fue de \$22'104,916 M.N. incrementándose en \$18'924,046 M.N.

1.4.1.3.7. Consejo de Ciencia y Tecnología del Estado de Guanajuato (CONCyTEG)

Los recursos asignados por este organismo estatal, se calculan conforme el comportamiento histórico en el otorgamiento de apoyos a proyectos de investigación y vinculación, en la primera modificación no se consideró la posibilidad de éstos; sin embargo conforme ha transcurrido el ejercicio, se han obtenido algunos por lo que se considera una estimación de \$1'154,249 M.N.

1.4.1.3.8. Secretaría de Educación Pública (SEP)

Los recursos asignados por este organismo federal, se calculan conforme a los proyectos que en el momento se encuentran sujetos a evaluación por parte de dichos organismos y que se estima podrían ascender a la cantidad de \$92'797,345 M.N., esta cifra representa un incremento del 421.43% respecto a lo presupuestado en 2013 que fue de \$17'796,645 M.N. ya que incluye el convenio recientemente autorizado por \$80'000,000 M.N. para construcción de infraestructura física en Campus León y la ENMS en Salvatierra además de la recepción de ingresos previamente comprometidos mediante convenios suscritos en años anteriores y cuyas ministraciones se dan por etapas; incluye las convocatorias de recursos SEP-CONAcYt y PADES.

1.4.1.3.9. Otros Convenios

Este apartado lo integran principalmente los montos de convenios realizados de manera específica con diversos organismos públicos o privados, tales como la Comisión Federal de Electricidad, Petróleos Mexicanos, el Gobierno del Estado a través de sus diferentes Dependencias, y las Presidencias Municipales entre otros. Dichos ingresos se estimaron sobre la base de su comportamiento en el año actual en \$37'357,311, es decir, un 273.57% superior a lo pronosticado en el 2013 que fue de \$10'000,000 M.N., de igual forma, considera la recepción de recursos previamente pactados en convenios suscritos en años anteriores, más la estimación de aquellos que pudieran ser suscritos en el presente ejercicio. En la primera modificación se consideró un monto de \$17'934,294 M.N., la cual se incrementa en \$19'423,017 M.N.

1.4.2. SUBSIDIOS

Por lo que se refiere a Subsidios, que en este presupuesto representa el 57.59% del total de los ingresos, se estima que asciendan a \$2,158'686,726 M.N., reflejando un

incremento de \$414'637,324 M.N., es decir un 23.77% superior con respecto a lo presupuestado el ejercicio inmediato anterior, que fue de \$1,744'049,402 M.N.

El subsidio **federal** ordinario para el año 2013 fue de \$1,050'472,184 M.N. el cual para 2014 se incrementa en un 36.17% ascendiendo a \$1,430'430,647 M.N., es decir, \$379'958,463 M.N. más que el año 2013, cabe destacar que este monto incluye el incremento de \$250'000,000 M.N. obtenido por las gestiones institucionales; el subsidio **estatal** ordinario publicado asciende a \$728'256,079 M.N. lo que representa un 5.00% de incremento con respecto al año 2013 que fue de \$693'577,218 M.N.

1.4.3. DISPONIBILIDAD

Este rubro representa la diferencia entre los ingresos que efectivamente se espera reciba la Universidad comparado contra el total de sus compromisos acumulados a 2014, los cuales se encuentran respaldado por recursos disponibles en instituciones bancarias por un monto de \$816'910,061 M.N., de los cuales \$487'635,678 M.N. corresponden a recursos comprometidos al cierre del ejercicio 2013 y que deberán ser efectivamente erogados en el presente ejercicio y por el superávit de \$329'274,383 M.N. del ejercicio inmediato anterior, de esta cifra destacan los apoyos extraordinarios no regularizables otorgados por los Gobiernos Federal y Estatal gestionados y concursados institucionalmente en el año 2013.

1.5. Notas al Presupuesto de Egresos 2014

El Presupuesto de Egresos para el año 2014 de la Universidad de Guanajuato se estima en \$3,748'245,195 M.N., lo cual representa un 19.96% más que el monto presupuestado en el año anterior por un total de \$3,124'464,515 M.N. Con respecto a la primera modificación, en la que se estimó un monto de \$3,343'731,191 M.N., el incremento es de \$404'514,004 M.N.

El Presupuesto de Egresos de la Universidad se integra por tres grandes rubros, el Gasto Ordinario, el Gasto para Desarrollo y Previsión Social:

1.5.1. GASTO ORDINARIO

El gasto ordinario de la Universidad se presupuesta en \$1,703'770,782 M.N. que representa el 45.46% del Presupuesto total, el cual es destinado a cubrir el pago de remuneraciones personales y el gasto de operación. Para este rubro se estima un incremento del 4.47% en comparación con lo presupuestado en 2013 que fue de

\$1,630'874,394 M.N. Con respecto a \$1,671'540,175 M.N. presupuestado en la primera modificación, el incremento es de \$32'230,607 M.N.

El gasto ordinario se integra por las estimaciones de los siguientes conceptos:

1.5.1.1. Remuneraciones Personales

En el renglón de remuneraciones personales se estima un monto de \$1,605'387,627 M.N. que representa un incremento del 4.41% con respecto a lo presupuestado el año anterior que ascendió a \$1,537'653,954 M.N. Dicho aumento considera la estimación que se prevé por concepto de incremento directo al salario, a las prestaciones atadas y no atadas al salario, regularización de administrativos de base, técnicos académicos, profesores de tiempo completo y profesores de tiempo parcial. En comparación con lo presupuestado en la segunda modificación por \$1,575'057,020 M.N. el incremento es de \$30'330,607 M.N.

1.5.1.2. Gasto de Operación

El gasto de operación incluye servicios básicos tales como agua, luz y teléfono; así como artículos y materiales de consumo. Se presupuesta un monto de \$98'383,155 M.N. que comparado con lo presupuestado en el ejercicio inmediato anterior, que fue de \$93'220,440 M.N. refleja un incremento del 5.54%. El monto se estimó de acuerdo con lo ejercido por las diversas entidades universitarias durante el año 2013 adicionado con el incremento inflacionario y considerando las nuevas necesidades para el presente ejercicio; asimismo se conserva una asignación presupuestal para los departamentos resultado del reconocimiento a la calidad y fomento de los mismos el cual se incrementará en \$1'000.000 M.N. Se presenta un aumento de \$1'900,000 M.N. comparado con el monto de la primera modificación que fue de \$96'483,155 M.N.

1.5.2. GASTO PARA DESARROLLO

El gasto destinado para desarrollo se ejerce a través del Proyecto para la Superación Académica y Administrativa (PROSAA), los Programas Institucionales, los Programas de las Entidades y los Convenios. Este renglón se estima alcance la cantidad de \$1,830'454,657 M.N., que representa un 48.83% del presupuesto total y un incremento del 41.68% con relación a lo presupuestado en el ejercicio anterior que fue de \$1,291'975,896 M.N.; con respecto a la primera modificación el incremento es de \$367'678,468 M.N. Los programas incluidos en el gasto para desarrollo se enuncian en los siguientes párrafos:

1.5.2.1. PROSAA

Para el desarrollo de este proyecto se estima un monto de \$1,273'869,698 M.N. que representa un incremento de \$510'687,589 M.N. es decir, un 66.92% superior a lo presupuestado para 2013 que fue de \$763'182,109 M.N. Respecto a la primera modificación que ascendió a \$1'001'828,214 M.N., el incremento es de \$272'041,484 M.N. Lo anterior se debe a que, como se comentó anteriormente, la gestión de recursos extraordinarios durante el año 2013 y primer semestre 2014 permite atender programas especiales como son las cátedras especiales, construcción, mantenimiento y seguridad de inmuebles, los cuales, por tratarse de proyectos multianuales, seguirán ejerciéndose durante el presente año.

Este programa también incluye los recursos estimados que se generarán por concepto de inscripciones y que se distribuyen en beneficio de los estudiantes a través de programas específicos como becas y el programa de salud. Asimismo, se incluyen los recursos provenientes del Programa para el Desarrollo Profesional Docente, el Programa Integral de Fortalecimiento Institucional (PIFI), así como los montos no ejercidos del año 2013 en dichos programas, los cuales deberán ser reintegrados a la federación en cuanto lo requiera.

1.5.2.2. Programas Institucionales

Este renglón considera los fondos destinados a programas que benefician a todas las entidades por medio de apoyos puntuales y emergentes, así como los programas institucionales de la Orquesta Sinfónica, desarrollo de eventos deportivos y los programas de movilidad, extensión y vinculación universitaria que se realizan en beneficio de la comunidad y de la sociedad. Estos programas cuentan con una estimación de \$38'730,759 M.N., reflejando con ello un incremento de 44.75% con respecto a lo presupuestado en 2013 por \$26'756,651 M.N. y de \$2'809,401 M.N. respecto a la primera modificación que ascendió a \$35'921,358 M.N.

1.5.2.3. Programas de Entidades

Este renglón se estima con base en los recursos que se generan a través de las Entidades por servicios diversos y que se utilizan en el desarrollo de la infraestructura, planta docente y los alumnos sumando además el saldo de los recursos generados en ejercicios anteriores y que no han utilizado al inicio del ejercicio presupuestal. Para ello, se realizó una estimación de \$159'349,925 M.N. que representa un 12.44% por debajo de lo presupuestado el año anterior, en el cual se estimó un monto de \$181'989,758 M.N., con respecto a la primera modificación se estima una disminución de \$22'639,833 M.N. debido a que los montos remanentes reales del año 2013, resultaron inferiores a lo presupuestado. El ejercicio de estos recursos está en función directa con los eventos, cursos o

servicios prestados, y su aplicación está orientada a la adquisición de libros, revistas técnicas y científicas, mobiliario y equipo diverso, la construcción o culminación de obras en proceso y apoyo a la actividad ordinaria.

1.5.2.4. Convenios

Dentro de este renglón se consideran las estimaciones de los fondos a recibir para el presente ejercicio, así como los montos no ejercidos del año 2013 en recursos que son concursados y obtenidos en el FAM, en CONACyT, en SEP y en otros organismos o programas gubernamentales o privados, los que se estiman ascenderán a \$358'504,275 M.N. Esto representa un 12.02% superior a lo presupuestado en el 2013 que fue de \$320'047,378 M.N. y con respecto a la primera modificación que fue de \$250'250,282 M.N. se prevé un incremento de \$108'253,993 M.N.

1.5.3. Previsión Social

En este renglón se estiman los recursos que la Universidad destina para cubrir los montos de las obligaciones que se derivan de las negociaciones del contrato colectivo con las dos asociaciones sindicales y la cobertura de los gastos médicos generados por los trabajadores universitarios a través de la Red Médica Universitaria.

Para el ejercicio 2014, los recursos destinados a programas de previsión social suman la cantidad de \$214'019,756 M.N. que incluye \$157'147,073 M.N. correspondientes al gasto total por servicios médicos prestados a través de la Red Médica. Esto refleja un incremento de \$12'405,531 M.N. con respecto a lo presupuestado en el ejercicio anterior que fue de \$201'614,225 M.N. lo que representa un incremento del 6.15%.

1.6. Notas a la Distribución del Presupuesto de Egresos 2014 por Funciones Internas

Para el año 2014, la distribución por función y objeto del gasto, se elaboró conforme a lo establecido por el Clasificador por Objeto del Gasto que señala la Ley General de Contabilidad Gubernamental, distribuyendo estos conceptos de egreso por su contribución a las funciones internas de la Universidad, señalando las funciones sustantivas y la adjetiva.

De acuerdo a las funciones internas, el presupuesto total para el ejercicio del año 2014, se distribuye de la siguiente manera:

1.6.1. Docencia

El programa de Docencia, considera la aplicación de un 53.40% del total del presupuesto institucional de egresos. Ésta es la mayor participación porcentual en el presupuesto universitario, pues dicho monto asciende a \$2,001'529,989 M.N. (Tabla 3). Es importante mencionar que la inversión en infraestructura física, en la que resalta la continuación de la construcción de edificios educativos en los Campus, se considera en su totalidad dentro de esta función, aun cuando dichos edificios destinan espacios físicos para el desarrollo de la investigación y la extensión y en menor medida, para áreas de apoyo administrativo.

1.6.2. Investigación

La investigación comprende la generación del conocimiento y tecnología encaminada a satisfacer algunas de las necesidades sociales. Para el presente año, se presupuesta un monto de \$642'154,843 M.N. (Tabla 3) equivalente al 17.14% del presupuesto total.

1.6.3. Extensión

En este renglón se estima un monto de \$515'173,675 M.N., que equivale al 13.74% del presupuesto total de egresos (Tabla 3). Estos recursos están destinados a apoyar la difusión de las actividades científicas, artísticas y culturales que se realizan entre la comunidad universitaria y hacia la sociedad, la movilidad académica de alumnos y profesores, las actividades de extensión de las Entidades y su personal, así como las actividades de Servicio Social y las aportaciones realizadas a las diferentes entidades en las que la Institución tiene participación.

1.6.4. Apoyo Administrativo

El crecimiento de las actividades realizadas para el sostenimiento de las funciones sustantivas, se refleja en el desarrollo de un apoyo administrativo que aplica de manera sistemática la mejora continua para lograr ser cada día más eficaz y eficiente. Este rubro considera el importe destinado a dar todo el apoyo requerido por las funciones sustantivas, incluyendo entre otros la gestión institucional de convenios, los proyectos de beneficio institucional y las aplicaciones en proyectos de seguridad e identidad. Estos gastos, que por su propia naturaleza están inscritos dentro de esta función adjetiva, tienen una aplicación e influencia directa en las funciones sustantivas de la Institución. El monto presupuestado es de \$589'386,688 M.N. que equivale al 15.72% del total presupuestado (Tabla 3).

2. Presupuesto de Ingresos y Egresos 2014

2.1. Tabla 1: PRESUPUESTO DE INGRESOS 2014

(Cifras en pesos)

1. INGRESOS GENERADOS POR LA INSTITUCIÓN						
1.1 SERVICIOS EDUCACIONALES						
A Inscripciones	\$108,471,025	58.46%				
B Derechos	50,089,218	27.00%				
C Incorporaciones	20,261,204	10.92%				
D Extraordinarios	<u>6,718,085</u>	3.62%	\$185,539,532	4.95%		
1.2 OTROS SERVICIOS						
A Servicios y productos generados a través de las Entidades y Dependencias	103,532,591	78.14%				
B Aportaciones de empleados a la Red Médica	16,743,318	12.17%				
C Rendimientos	<u>17,360,688</u>	12.61%	137,636,597	3.67%		
1.3 CONVOCATORIAS Y FONDOS CONCURSABLES						
Fondos concursables PEF	\$166,464,999	37.04%				
Apoyo estatal extraordinario	10,000,000	2.22%				
PIFI	32,170,989	7.16%				
Programa para el desarrollo profesional docente	13,621,945	3.03%				
FAM	54,876,479	12.21%				
CONACyT	41,028,962	9.13%				
CONCyTEG	1,154,249	0.26%				
SEP	92,797,345	20.64%				
Otros Convenios	<u>37,357,311</u>	8.31%	<u>449,472,279</u>	11.99%	\$772,648,408	20.61%
2. SUBSIDIOS						
Federal ordinario			\$1,430,430,647	38.16%		
Estatad ordinario			<u>728,256,079</u>	19.43%	<u>2,158,686,726</u>	57.59%
SUMA DE INGRESOS					<u>\$2,931,335,134</u>	78.20%
3. DISPONIBILIDAD					<u>816,910,061</u>	21.80%
PRESUPUESTO TOTAL					<u>\$3,748,245,195</u>	100.00%

Nota:

Los comentarios sobre estas cifras se encuentran en la sección de “Notas al Presupuesto de Ingresos 2014” a partir de la página 3 del presente documento.

2.2. Gráfico 1: PRESUPUESTO DE INGRESOS 2014

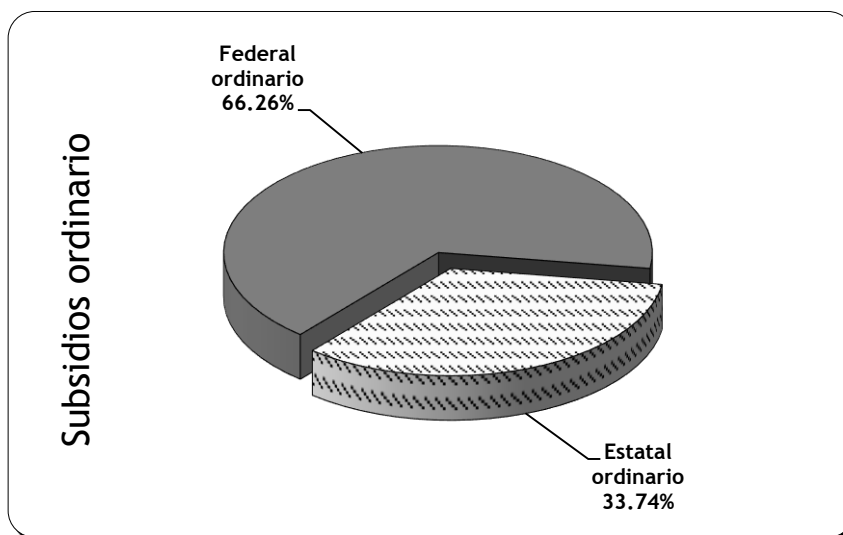
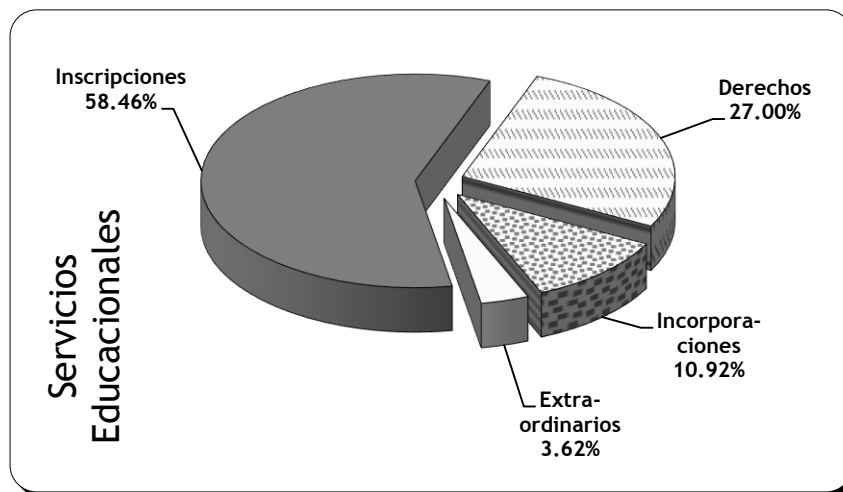
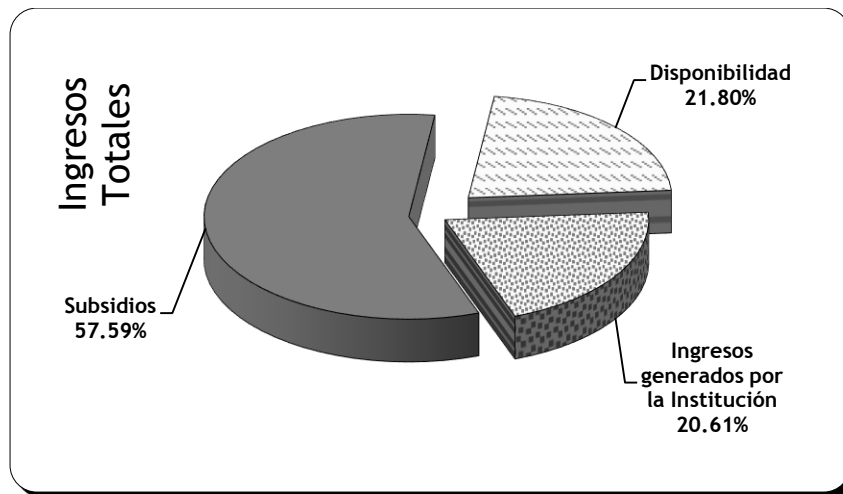
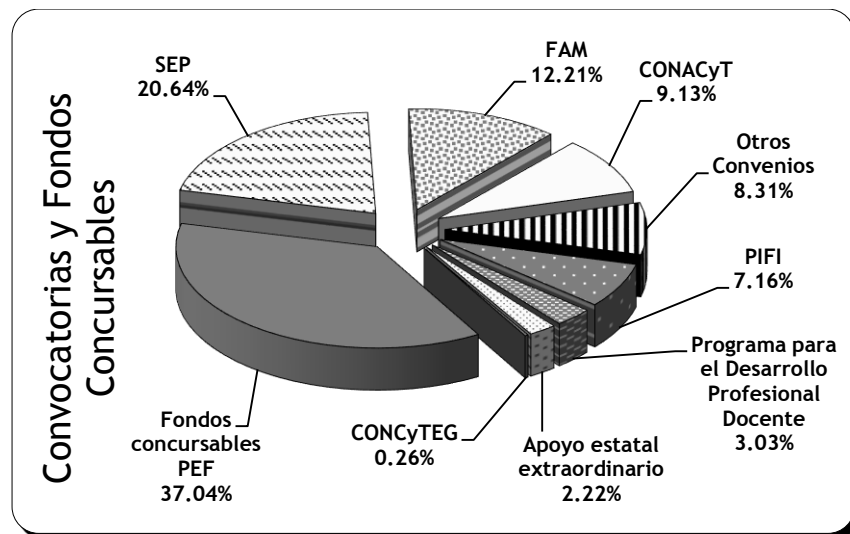
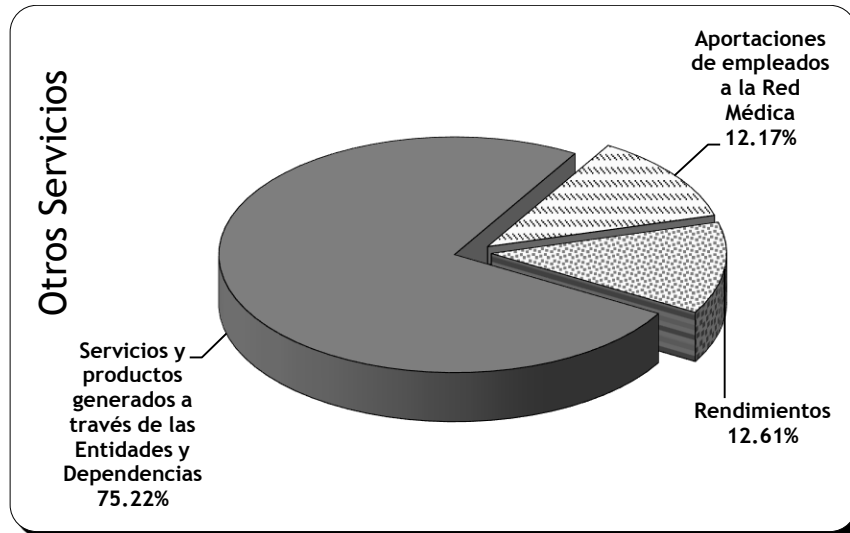


Gráfico 1 (continuación): PRESUPUESTO DE INGRESOS 2014



Nota: Los comentarios sobre estos gráficos, se encuentran en la sección de “Notas al Presupuesto de Ingresos 2014” a partir de la página 3 del presente documento.

2.3. Tabla 2: PRESUPUESTO DE EGRESOS 2014

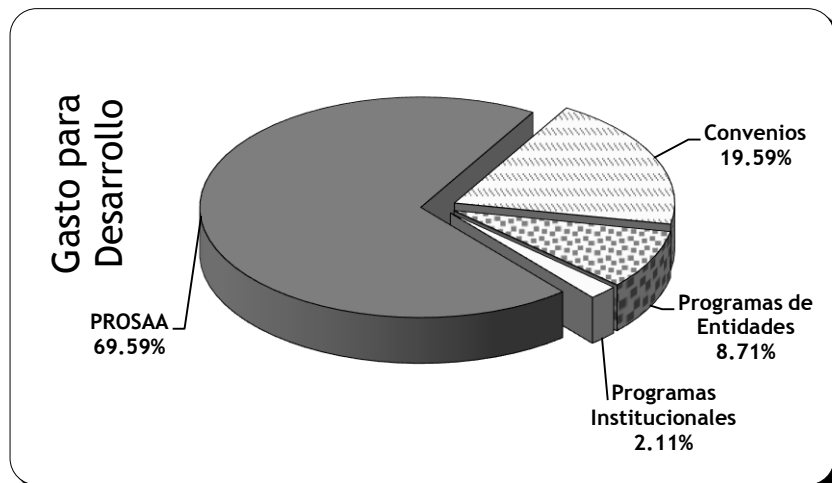
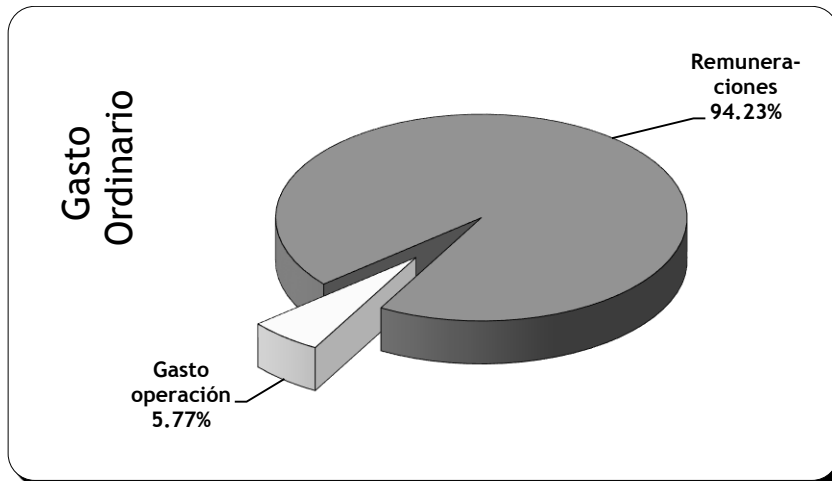
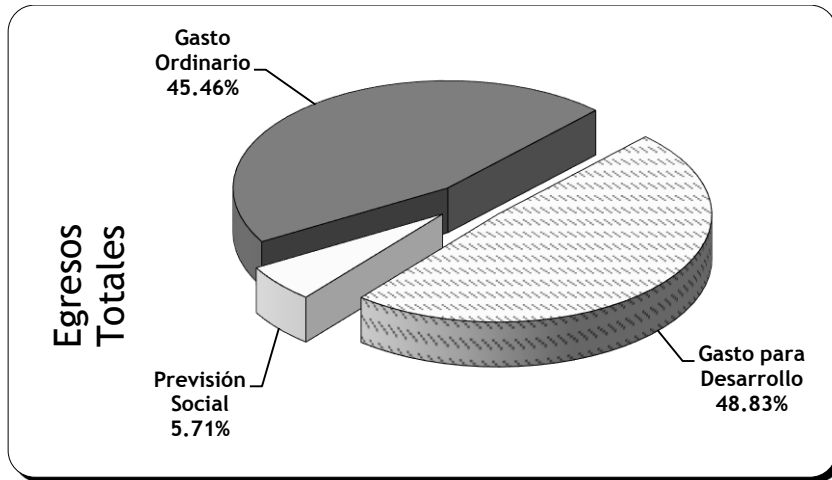
(Cifras en pesos)

1 GASTO ORDINARIO				
A Remuneraciones personales	\$1,605,387,627	94.23%		
B Gasto de operación	<u>98,383,155</u>	5.77%	\$1,703,770,782	45.46%
2 GASTO PARA DESARROLLO				
A PROSAA	\$1,273,869,698	69.59%		
B Programas Institucionales	38,730,759	2.11%		
C Programas de Entidades	159,349,925	8.71%		
D Convenios	<u>358,504,275</u>	19.59%	1,830,454,657	48.83%
3 PREVISIÓN SOCIAL			214,019,756	5.71%
PRESUPUESTO TOTAL			\$3,748,245,195	100.00%

Nota:

Los comentarios sobre las cifras, se encuentran en la sección de “Notas al Presupuesto de Egresos 2014” a partir de la página 8 del presente documento.

2.4. Gráfico 2: PRESUPUESTO DE EGRESOS 2014



Nota: Los comentarios sobre estos gráficos, se encuentran en la sección de “Notas al Presupuesto de Egresos 2014” a partir de la página 8 del presente documento.

2.5. Tabla 3: PRESUPUESTO DE EGRESOS 2014

Por Función Interna y Objeto del Gasto

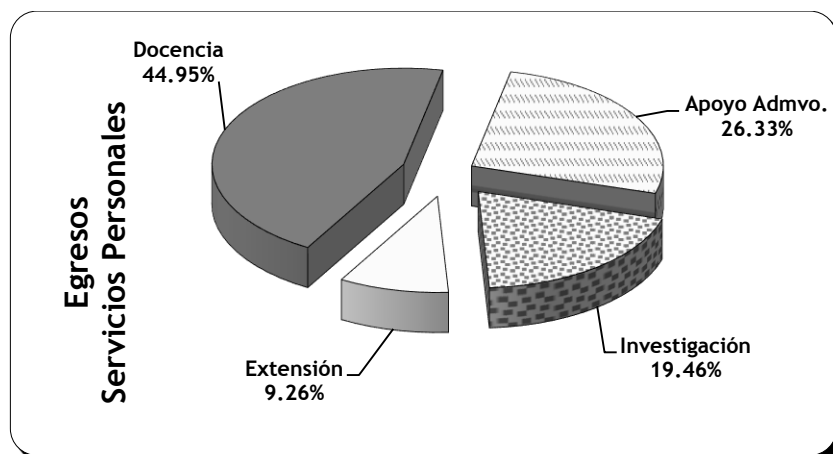
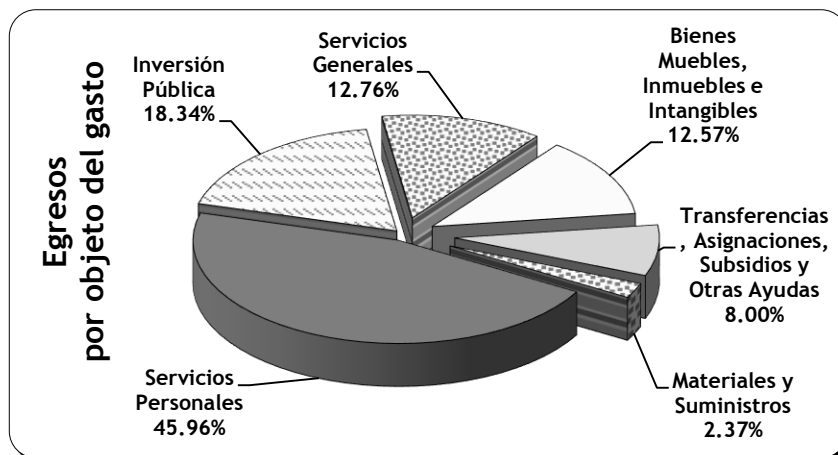
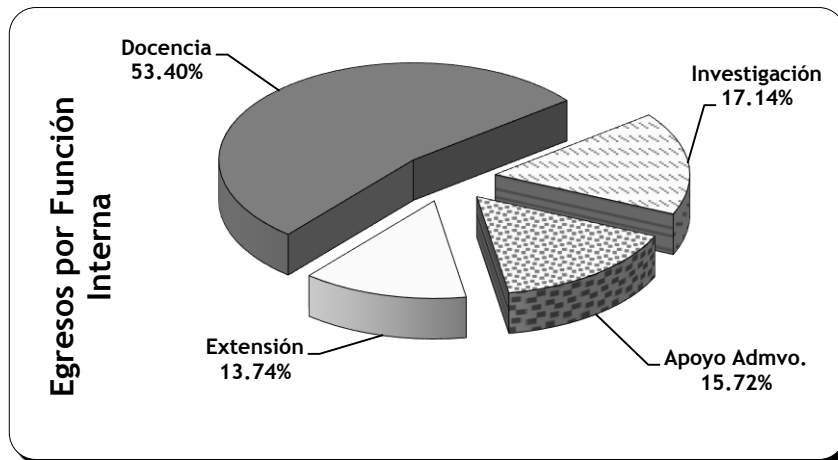
(Cifras en pesos)

OBJETO DEL GASTO	FUNCION INTERNA				TOTAL	% de contribución
	Docencia	Investigación	Extensión	Apoyo Administrativo		
Servicios Personales	\$774,292,990	\$453,665,834	\$335,237,301	\$159,441,013	\$1,722,637,138	45.96%
Materiales y Suministros	31,915,663	13,992,451	14,118,527	28,776,947	88,803,588	2.37%
Servicios Generales	215,386,322	37,853,037	63,066,091	162,233,825	478,539,275	12.76%
Transferencias, Asignaciones, Subsidios y Otras Ayudas	105,772,088	67,877,424	60,236,839	65,892,666	299,779,017	8.00%
Bienes Muebles, Inmuebles e Intangibles	286,911,176	40,989,252	25,137,878	118,108,169	471,146,474	12.57%
Inversión Pública	587,251,750	27,776,846	17,377,039	54,934,068	687,339,703	18.34%
TOTAL	\$2,001,529,989	\$642,154,843	\$515,173,675	\$589,386,688	\$3,748,245,195	
% de contribución	53.40%	17.14%	13.74%	15.72%		100.00%

Nota:

En relación con la Tabla 2, en esta página se refleja la distribución de la estimación de gasto que incluye los rubros de Gasto Ordinario, Gasto para Desarrollo y Previsión Social. Aquí se refleja la participación en el presupuesto de egresos totales de cada función representada en columnas y su relación con el objeto del gasto en renglones, así como la participación porcentual en el gasto total de cada una de las funciones sustantivas y adjetivas de la Institución. Para mayor detalle de los porcentajes presupuestados, referirse a la página 12.

2.6. Gráfico 3: PRESUPUESTO DE EGRESOS 2014 Por Función Interna y Objeto del Gasto



**Gráfico 3 (continuación): PRESUPUESTO DE EGRESOS 2014
Por Función y Objeto del Gasto**

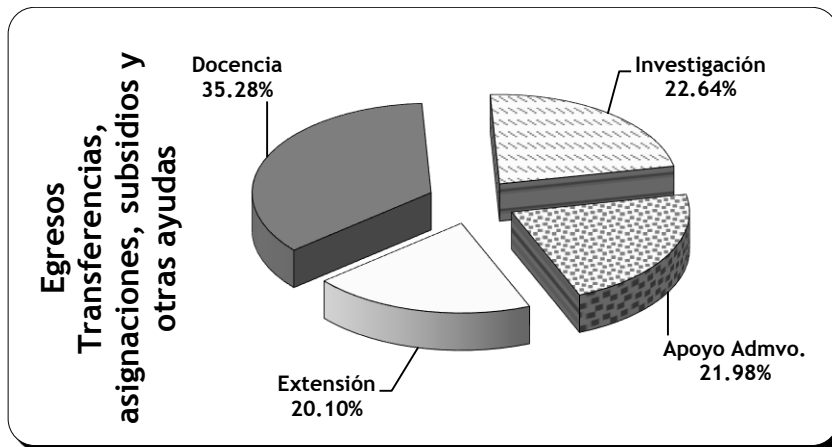
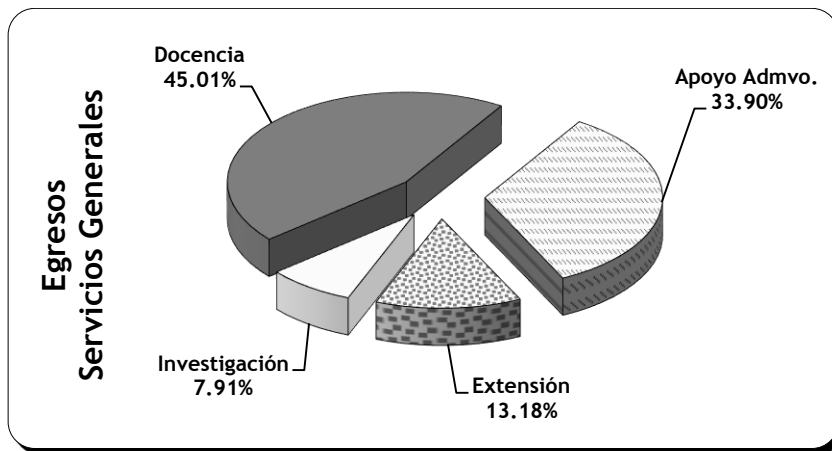
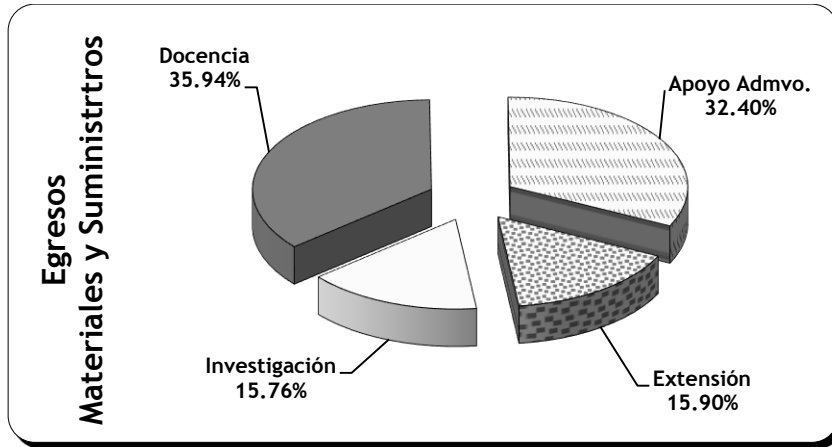
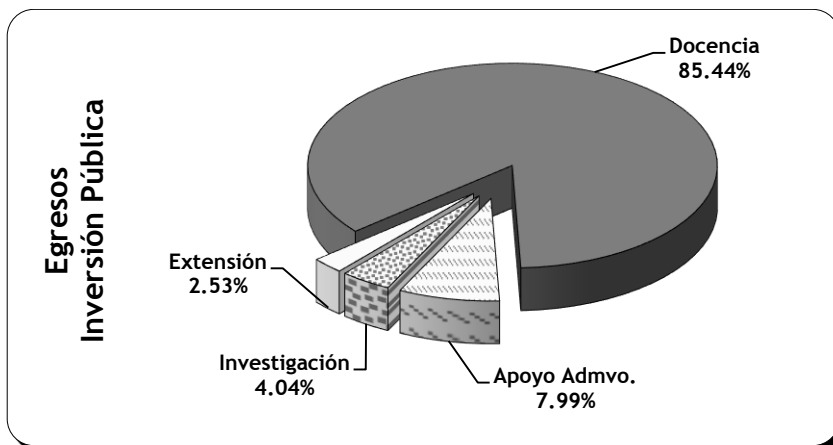
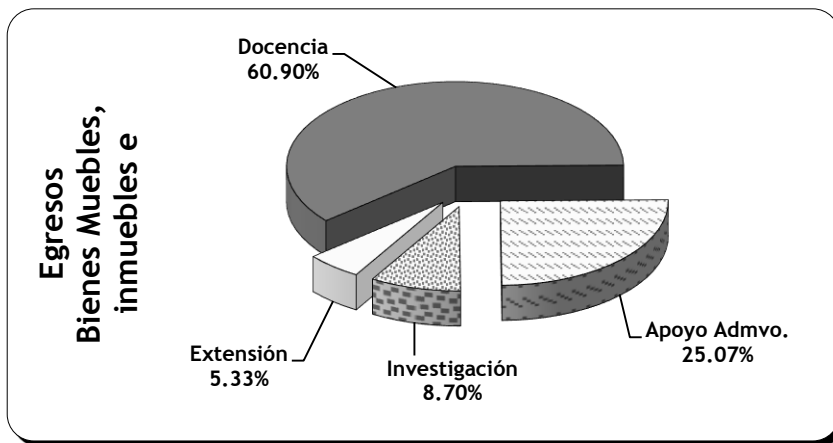


Gráfico 3 (continuación): PRESUPUESTO DE EGRESOS 2014 Por Función y Objeto del Gasto



Nota: Para mayor detalle de los porcentajes presupuestados, referirse a la página 12.

2.7. Tabla 4: COMPARATIVO DE PRESUPUESTOS DE INGRESOS 2013 Y SEGUNDA MODIFICACIÓN 2014

	2013	2014 2da modificación	Variación unitaria	Variación porcentual
1 INGRESOS GENERADOS POR LA INSTITUCIÓN				
1.1 SERVICIOS EDUCACIONALES				
A Inscripciones	\$91,033,683	\$108,471,025	\$17,437,342	19.15%
B Derechos	46,919,711	50,089,218	3,169,507	6.76%
C Incorporaciones	20,019,308	20,261,204	241,896	1.21%
D Extraordinarios	10,338,040	6,718,085	-3,619,955	-35.02%
	\$168,310,742	\$185,539,532	\$17,228,790	10.24%
1.2 OTROS SERVICIOS				
A Servicios y productos generados a través de las Entidades y Dependencias	\$120,108,215	\$103,532,591	-\$16,575,624	-13.80%
B Aportaciones de empleados a la Red Médica	\$26,929,131	16,743,318	-10,185,813	-37.82%
C Rendimientos	14,733,594	17,360,688	2,627,094	17.83%
	\$161,770,940	\$137,636,597	-\$24,134,343	-14.92%
1.3 CONVOCATORIAS Y FONDOS CONCURSABLES				
A Fondos concursables PEF	\$52,433,205	166,464,999	114,031,794	217.48%
B Apoyo estatal extraordinario	0	10,000,000	10,000,000	
C PIFI	52,958,856	32,170,989	-20,787,867	-39.25%
D Programa para el desarrollo profesional docente	20,578,952	13,621,945	-6,957,007	-33.81%
E FAM	54,591,102	54,876,479	285,377	0.52%
F CONACyT	11,276,717	41,028,962	29,752,245	263.84%
G CONCyTEG	2,000,000	1,154,249	-845,751	-42.29%
H SEP	17,796,645	92,797,345	75,000,700	421.43%
I Otros Convenios	10,000,000	37,357,311	27,357,311	273.57%
	\$221,635,477	\$449,472,279	\$227,836,802	102.80%
SUMA INGRESOS GENERADOS POR LA INSTITUCIÓN	\$551,717,159	\$772,648,408	\$220,931,249	40.04%
2 SUBSIDIOS				
A Federal ordinario	1,050,472,184	1,430,430,647	379,958,463	36.17%
B Estatal ordinario	693,577,218	728,256,079	34,678,861	5.00%
SUMA DE SUBSIDIOS	\$1,744,049,402	\$2,158,686,726	\$414,637,324	23.77%
3 DISPONIBILIDAD	828,697,954	816,910,061	-11,787,893	-1.42%
TOTAL	\$3,124,464,515	\$3,748,245,195	\$623,780,680	19.96%

2.8. Tabla 5: COMPARATIVO DE PRESUPUESTOS DE INGRESOS PRIMERA Y SEGUNDA MODIFICACIÓN 2014

	2014 1a modificación	2014 2da modificación	Variación unitaria	Variación porcentual
1 INGRESOS GENERADOS POR LA INSTITUCIÓN				
1.1 SERVICIOS EDUCACIONALES				
A Inscripciones	\$108,471,025	\$108,471,025	\$0	0.00%
B Derechos	50,089,218	50,089,218	0	0.00%
C Incorporaciones	20,261,204	20,261,204	0	0.00%
D Extraordinarios	6,718,085	6,718,085	0	0.00%
	\$185,539,532	\$185,539,532	\$0	0.00%
1.2 OTROS SERVICIOS				
A Servicios y productos generados a través de las Entidades y Dependencias	\$103,532,591	\$103,532,591	\$0	0.00%
B Aportaciones de empleados a la Red Médica	16,041,177	16,743,318	702,141	4.38%
C Rendimientos	12,921,109	17,360,688	4,439,579	34.36%
	\$132,494,877	\$137,636,597	\$5,141,720	3.88%
1.3 CONVOCATORIAS Y FONDOS CONCURSABLES				
A Fondos concursables PEF	\$150,196,751	166,464,999	16,268,248	10.83%
B Apoyo estatal extraordinario	10,000,000	10,000,000	0	0.00%
C PIFI	32,362,959	32,170,989	-191,970	-0.59%
D Programa para el desarrollo profesional docente	13,621,945	13,621,945	0	0.00%
E FAM	51,896,820	54,876,479	2,979,659	5.74%
F CONACyT	22,104,916	41,028,962	18,924,046	85.61%
G CONCyTEG	0	1,154,249	1,154,249	
H SEP	12,797,345	92,797,345	80,000,000	625.13%
I Otros Convenios	17,934,294	37,357,311	19,423,017	108.30%
	\$310,915,030	\$449,472,279	\$138,557,249	44.56%
SUMA INGRESOS GENERADOS POR LA INSTITUCIÓN	\$628,949,439	\$772,648,408	\$143,698,969	22.85%
2 SUBSIDIOS				
A Federal ordinario	1,180,430,647	1,430,430,647	250,000,000	21.18%
B Estatal ordinario	728,256,079	728,256,079	0	0.00%
SUMA DE SUBSIDIOS	\$1,908,686,726	\$2,158,686,726	\$250,000,000	13.10%
3 DISPONIBILIDAD	806,095,026	816,910,061	10,815,035	1.34%
TOTAL	\$3,343,731,191	\$3,748,245,195	\$404,514,004	12.10%

2.9. Tabla 6: COMPARATIVO DE PRESUPUESTOS DE EGRESOS 2013 Y SEGUNDA MODIFICACIÓN 2014

	2013	2014 2da modificación	Variación unitaria	Variación porcentual
1 GASTO ORDINARIO				
A Remuneraciones Personales	\$1,537,653,954	\$1,605,387,627	\$67,733,673	4.41%
B Gasto de Operación	93,220,440	98,383,155	5,162,715	5.54%
	\$1,630,874,394	\$1,703,770,782	\$72,896,388	4.47%
2 GASTO PARA DESARROLLO				
A PROSAA	\$763,182,109	\$1,273,869,698	\$510,687,589	66.92%
B Programas Institucionales	26,756,651	38,730,759	11,974,108	44.75%
C Programas de Entidades	181,989,758	159,349,925	-22,639,833	-12.44%
D Convenios	320,047,378	358,504,275	38,456,897	12.02%
	\$1,291,975,896	\$1,830,454,657	\$538,478,761	41.68%
3 PREVISIÓN SOCIAL	\$201,614,225	\$214,019,756	\$12,405,531	6.15%
PRESUPUESTO TOTAL	\$3,124,464,515	\$3,748,245,195	\$623,780,680	19.96%

2.10. Tabla 7: COMPARATIVO DE PRESUPUESTOS DE EGRESOS PRIMERA Y SEGUNDA MODIFICACIÓN 2014

	2014 1a modificación	2014 2da modificación	Variación unitaria	Variación porcentual
1 GASTO ORDINARIO				
A Remuneraciones Personales	\$1,575,057,020	\$1,605,387,627	\$30,330,607	1.93%
B Gasto de Operación	96,483,155	98,383,155	1,900,000	1.97%
	\$1,671,540,175	\$1,703,770,782	\$32,230,607	1.93%
2 GASTO PARA DESARROLLO				
A PROSAA	\$1,001,828,214	\$1,273,869,698	\$272,041,484	27.15%
B Programas Institucionales	35,921,358	38,730,759	2,809,401	7.82%
C Programas de Entidades	174,776,335	159,349,925	-15,426,410	-8.83%
D Convenios	250,250,282	358,504,275	108,253,993	43.26%
	\$1,462,776,189	\$1,830,454,657	\$367,678,468	25.14%
3 PREVISIÓN SOCIAL	\$209,414,827	\$214,019,756	\$4,604,929	2.20%
PRESUPUESTO TOTAL	\$3,343,731,191	\$3,748,245,195	\$404,514,004	12.10%

Comentarios Finales

La Universidad seguirá fomentando en el 2014 la calidad de sus programas educativos por medio del mantenimiento de la acreditación, el fortalecimiento de su planta académica para continuar su registro y mantenimiento en el Sistema Nacional de Investigadores (SNI) y la obtención y renovación del perfil PROMEP. Lo anterior permitirá contar con una docencia de alto nivel, una investigación de relevancia nacional e internacional y una extensión que beneficie de manera significativa a la sociedad. Su enfoque hacia la calidad administrativa tendrá como objetivos la mejora e innovación en la atención de sus usuarios, la simplificación de procesos, mantener y desarrollar nueva infraestructura, mejorar los sistemas de información y redes, mejorar el otorgamiento de estímulos al personal docente, así como eficientar los procesos de asignación de compras y obra pública.

Los recursos financieros estimados en el presupuesto 2014 permitirán a la Institución hacer frente a todos estos compromisos, mas no a sus totales aspiraciones de manera inmediata. El esfuerzo dedicado de cada uno de los miembros de la comunidad permitirá el ejercicio eficaz, eficiente y transparente de los recursos necesarios para conseguir las metas académicas y administrativas propuestas, siendo éstas retadoras y alcanzables dentro de su Plan Institucional de Desarrollo vigente.

Es por ello que resulta urgente establecer medidas de racionalidad y austeridad en el gasto, que permita generar ahorros sin que esto repercuta negativamente en el cumplimiento de la labor social de la Institución tales como desarrollar una política institucional de contratación, disminuir el gasto anual de la Red Médica estableciendo estrategias adicionales para optimizar los recursos, entre otros, y por otro lado estrategias que permitan incrementar los ingresos generados por la Universidad con la finalidad de lograr en el corto plazo el fortalecimiento de las finanzas de nuestra institución.

La situación económica por la que atraviesa el país actualmente determina políticas restrictivas y de austeridad, tanto a nivel estatal como federal, mismas que han impactado significativamente los recursos destinados a la educación superior. No obstante lo anterior con los apoyos recibidos durante el año 2014, consecuencia de las gestiones institucionales, se podrá fortalecer y estimular el desarrollo de la Institución, impulsar el mantenimiento, conservación y crecimiento de su patrimonio y mantener la política de finanzas sanas sin generar déficit acumulado en el ejercicio 2014. Por lo anterior esta segunda modificación al presupuesto de ingresos y egresos para 2014 crece un 19.96%, incremento muy por encima de la inflación del año 2013.

Aunado a lo anterior, habrá de continuarse con la gestión de recursos ordinarios y extraordinarios ante organismos públicos y privados, los cuales serán destinados en su caso al apoyo de proyectos institucionales enfocados al desarrollo de las Entidades.

La continuación de los trabajos de construcción en los Campus y el Colegio del Nivel Medio Superior podrá ser una realidad gracias a la voluntad comprometida de los distintos niveles de gobierno con la Universidad de Guanajuato.

La gestión financiera y administrativa de la Universidad de Guanajuato busca ser efectiva no sólo por su legal y transparente aplicación de los recursos, sino también por la rendición de cuentas tanto al Consejo General Universitario, al Congreso de la Unión, a la Auditoría Superior de la Federación, al Órgano de Fiscalización Superior del Estado de Guanajuato como a su comunidad universitaria y a la sociedad en general a través de la Unidad de Acceso a la Información Pública. Lo anterior se logrará con base en un ejercicio de corresponsabilidad de todos los integrantes de la comunidad universitaria: profesores, alumnos, administrativos y autoridades que con su esfuerzo inteligente y dedicado harán posible el logro de las metas que la comunidad universitaria se impuso para contribuir al desarrollo social de Guanajuato.

3. ANEXO UNO

**Distribución del Presupuesto de Egresos 2014 por
Rectoría General, Campus y Colegio del Nivel Medio
Superior**

Presupuesto de Egresos 2014

Programa	Campus Guanajuato	Campus León	Campus Irapuato-Salamanca	Campus Celaya-Salvatierra	Colegio del Nivel Medio Superior	Fondos por distribuir directa o indirectamente en Campus y CNMS	Fondos para proyectos sociales y de rendición de cuentas	Rectoría General	Presupuesto de Egresos 2014
1 GASTO ORDINARIO									
A Remuneraciones personales	503,858,599	204,161,212	170,759,050	83,140,631	217,830,725	83,470,451	0	342,166,959	1,605,387,627
B Gasto de operación	22,633,199	10,875,128	7,710,223	4,772,214	9,156,258	15,400,657	0	27,835,476	98,383,155
2 GASTO PARA DESARROLLO									
A PROSAA	188,454,072	207,792,591	204,744,882	137,932,708	150,793,454	264,258,187	9,574,574	110,319,228	1,273,869,696
B Programas Institucionales	2,685,816	1,284,817	823,970	583,944	1,327,285	9,014,082	21,651,524	1,359,321	38,730,759
C Programas de Entidades	49,929,760	31,176,966	12,675,335	11,193,437	42,313,386	0	0	12,061,041	159,349,925
D Convenios	68,698,728	164,174,330	76,834,614	2,096,041	27,314,479	529,804	0	18,856,279	358,504,275
3 PREVISIÓN SOCIAL									
	67,388,093	29,519,145	19,205,907	12,213,576	46,857,618	0	0	38,835,419	214,019,758
PRESUPUESTO TOTAL	903,648,267	648,984,189	492,753,981	251,932,551	495,593,205	372,673,181	31,226,098	551,433,723	3,748,245,195
% de Participación	24.11%	17.31%	13.15%	6.72%	13.22%	9.94%	0.83%	14.72%	100.00%
Incremento respecto a Presupuesto 2013	113,313,911	180,481,949	83,073,738	68,970,451	92,140,217	26,411,535	-471,410	59,860,289	623,780,680

Comparando esta segunda modificación con la primera, aprobada el 30 de enero del año en curso, las variaciones son las siguientes:

Incremento respecto a 1a modificación a Presupuesto 2014	54,356,295	130,182,392	39,040,740	54,233,608	72,214,202	1,301,230	3,019,574	50,165,963	404,514,004
----------------------------------------------------------	------------	-------------	------------	------------	------------	-----------	-----------	------------	-------------

CAMPUS GUANAJUATO
Distribución del Presupuesto de Egresos 2014

EGRESOS		Incremento respecto a 1a modificación	
1) GASTO ORDINARIO			
1a) Remuneraciones			
Rectoría del Campus Guanajuato	43,958,935		
División de Ciencias Sociales y Humanidades	76,389,048		
División de Ciencias Naturales y Exactas	143,373,284		
División de Arquitectura, Diseño y Artes	71,281,857		
División de Ingenierías	62,522,991		
División de Ciencias Económico - Administrativas	80,358,609		
División de Derecho, Política y Gobierno	25,973,875	503,858,599	2,639,614
			0.52%
1b) Gasto de Operación			
Rectoría del Campus Guanajuato	2,887,132		
División de Ciencias Sociales y Humanidades	2,459,850		
División de Ciencias Naturales y Exactas	7,030,390		
División de Arquitectura, Diseño y Artes	2,225,431		
División de Ingenierías	2,212,442		
División de Ciencias Económico - Administrativas	4,965,264		
División de Derecho, Política y Gobierno	852,690	22,633,199	464,794
			2.05%
		526,491,798	3,104,408
			0.59%
2) GASTO PARA DESARROLLO			
2a) PROSAA			
Inscripciones de Posgrado 2013-2014			
División de Ciencias Sociales y Humanidades	1,402,620		
División de Ciencias Naturales y Exactas	35,568		
División de Arquitectura, Diseño y Artes	3,025,252		
División de Ingenierías	1,449,396		
División de Ciencias Económico - Administrativas	15,168,688		
División de Derecho, Política y Gobierno	3,294,305	24,375,829	-2,687,100 ⁽¹⁾
			-11.02%
Inversión en infraestructura física y equipamiento (remanentes)			
Remanentes PEF (equipamiento a Divisiones y construcción)	10,401,190		-1,157,891 ⁽¹⁾
			-11.13%
PIFI 2013	12,345,221		0
			0.00%
POA 2014 (Inscripciones NS) y remanentes 2013			
Rectoría del Campus Guanajuato	2,958,889		
División de Ciencias Sociales y Humanidades	1,900,613		
División de Ciencias Naturales y Exactas	2,671,726		
División de Arquitectura, Diseño y Artes	3,404,549		
División de Ingenierías	3,685,897		
División de Ciencias Económico - Administrativas	6,229,263		
División de Derecho, Política y Gobierno	1,446,184	22,297,121	539,511
			2.42%
PROSAA Institucional			
Construcción, mantenimiento, seguridad en edificios y proyectos ejecutivos)	77,538,350		2,284,000
			2.95%
Cátedras especiales, convocatoria de investigación 2013- 2014 y otros apoyos	41,496,361		41,496,361
			100.00%
		188,454,072	40,474,881
			21.48%
2b) PROGRAMAS INSTITUCIONALES			
Asignación a Rectoría de Campus	2,357,176		
Apoyos de Rectoría General	328,640	2,685,816	328,640
			12.24%
2c) PROGRAMAS DE ENTIDADES			
Rectoría del Campus	7,429,110		
División de Ciencias Sociales y Humanidades	12,127,551		
División de Ciencias Naturales y Exactas	2,842,765		
División de Arquitectura, Diseño y Artes	4,966,913		
División de Ingenierías	9,085,431		
División de Ciencias Económico - Administrativas	6,539,039		
División de Derecho, Política y Gobierno	6,938,951	49,929,760	-4,522,145 ⁽¹⁾
			-9.06%
2d) CONVENIOS			
División de Ciencias Sociales y Humanidades	10,568,438		
División de Ciencias Naturales y Exactas	46,387,251		
División de Arquitectura, Diseño y Artes	34,899		
División de Ingenierías	5,598,386		
División de Ciencias Económico - Administrativas	3,923,732		
División de Derecho, Política y Gobierno	172,896	66,685,602	13,551,083
			20.32%
Fondo de Aportaciones Múltiples (Planta de tratamiento)		2,013,126	0
			0.00%
		68,698,728	13,551,083
			19.73%
3) PREVISIÓN SOCIAL			
Prestaciones de previsión social (Red Médica y Sindicatos)		67,388,093	1,419,428
			2.11%
TOTAL PROPUESTA EGRESOS 2014		903,648,267	54,356,295
			6.02%

Nota:

⁽¹⁾ La variación negativa en los rubros de Inscripciones de posgrados, Inversión en infraestructura física y equipamiento (remanentes) y en Programas de entidades, se debe a que las cifras reales del cierre del año 2013, fueron inferiores a las estimadas, es decir, a final de año en los meses de octubre a diciembre, el gasto fue superior a lo estimado, reduciendo el remanente disponible para el siguiente ejercicio.

CAMPUS LEÓN

Distribución del Presupuesto de Egresos 2014

EGRESOS		Incremento respecto a 1a modificación	
1) GASTO ORDINARIO			
1a) Remuneraciones			
Rectoría del Campus León	32,180,470		
División de Ciencias e Ingenierías	36,298,356		
División de Ciencias de la Salud	107,657,390		
División en Ciencias Sociales y Humanidades	28,024,996	204,161,212	1,028,187
			0.50%
1b) Gasto de Operación			
Rectoría del Campus León	7,596,374		
División de Ciencias e Ingenierías	1,097,872		
División de Ciencias de la Salud	1,502,960		
División en Ciencias Sociales y Humanidades	677,922	10,875,128	281,628
			2.59%
		215,036,340	1,309,815
			3.09%
2) GASTO PARA DESARROLLO			
2a) PROSAA			
Inscripciones de Posgrado 2013-2014			
División de Ciencias e Ingenierías	1,003		
División de Ciencias de la Salud	5,421,383		
División en Ciencias Sociales y Humanidades	952,235	6,374,621	-181,581 ⁽¹⁾
			-2.85%
Inversión en infraestructura física y equipamiento (remanentes)			
Torre de Laboratorios, cubierta de edificio de Salud y equipamiento con fondos PEF 2013		35,092,135	-23,982,571 ⁽¹⁾
			-68.34%
PIFI 2013		12,345,221	2
			0.00%
POA 2014 (Inscripciones NS) y remanentes 2013			
Rectoría del Campus León	1,722,523		
División de Ciencias e Ingenierías	983,755		
División de Ciencias de la Salud	5,808,008		
División en Ciencias Sociales y Humanidades	2,061,209	10,575,495	1,279,065
			12.09%
PROSAA Institucional			
Construcción, mantenimiento, seguridad en edificios y proyectos ejecutivos)		121,022,895	39,260,822
			32.44%
Cátedras especiales, convocatoria de investigación 2013- 2014 y otros apoyos		22,382,224	22,382,224
			100.00%
		207,792,591	38,757,961
			18.65%
2b) PROGRAMAS INSTITUCIONALES			
Asignación a Rectoría de Campus	1,126,411		
Apoyos de Rectoría General	158,406	1,284,817	158,406
			12.33%
2c) PROGRAMAS DE ENTIDADES			
Rectoría del Campus	15,083,327		
División de Ciencias e Ingenierías	406,127		
División de Ciencias de la Salud	15,133,216		
División en Ciencias Sociales y Humanidades	554,296	31,176,966	-990,603 ⁽¹⁾
			-3.18%
2d) CONVENIOS			
Rectoría del Campus	1,024,267		
División de Ciencias e Ingenierías	70,405,634 ⁽²⁾		
División de Ciencias de la Salud	10,899,479 ⁽²⁾		
División en Ciencias Sociales y Humanidades	2,381,446	84,710,826	69,619,768
			82.19%
Fondo de Aportaciones Múltiples (Torre de Laboratorios)		79,463,504	20,151,001
			25.36%
		164,174,330	89,770,769
			107.54%
3) PREVISIÓN SOCIAL			
Prestaciones de previsión social (Red Médica y Sindicatos)		29,519,145	1,176,044
			3.98%
TOTAL PROPUESTA EGRESOS 2014		648,984,189	130,182,392
			20.06%

Nota:

⁽¹⁾ La variación negativa en los rubros de Inscripciones de posgrados, Inversión en infraestructura física y equipamiento (remanentes) y en Programas de entidades, se debe a que las cifras reales del cierre del año 2013, fueron inferiores a las estimadas, es decir, a final de año en los meses de octubre a diciembre, el gasto fue superior a lo estimado, reduciendo el remanente disponible para el siguiente ejercicio.

⁽²⁾ Incluye asignación de convenio federal para infraestructura a razón de 60.6 millones para Construcción de laboratorios en edificio "G" del DCI sede Campestre y 4.3 millones para Construcción del Bioterio

CAMPUS IRAPUATO - SALAMANCA
Distribución del Presupuesto de Egresos 2014

EGRESOS		Incremento respecto a 1a modificación	
GASTO ORDINARIO			
1a) Remuneraciones			
Rectoría de Campus Irapuato - Salamanca	27,379,334		
División de Ciencias de la Vida	67,929,789		
División de Ingenierías	75,449,927	170,759,050	966,023
1b) Gasto de Operación			
Rectoría de Campus Irapuato - Salamanca	5,151,066		
División de Ciencias de la Vida	1,178,079		
División de Ingenierías	1,381,078	7,710,223	588,285
		178,469,273	1,554,308
			0.57%
			7.63%
			0.87%
2) GASTO PARA DESARROLLO			
2a) PROSAA			
Inscripciones de Posgrado 2013-2014			
División de Ciencias de la Vida	557,956		
División de Ingenierías	236,897	794,853	33,891
Inversión en infraestructura física y equipamiento (remanentes)			
Edificio de Ciencias de la Vida y equipamiento con fondos PEF 2013		14,201,929	0
PIFI 2013		10,676,949	0
POA 2014 (Inscripciones NS) y remanentes 2013			
Rectoría del Campus Irapuato - Salamanca	1,098,102		
División de Ciencias de la Vida	4,647,228		
División de Ingenierías	6,293,984	12,039,314	970,722
PROSAA Institucional			
Construcción, mantenimiento, seguridad en edificios y proyectos ejecutivos)		143,796,800	22,161,371 ⁽²⁾
Cátedras especiales, convocatoria de investigación 2014 y otros apoyos		23,235,037	23,235,037
		204,744,882	46,401,021
			15.41%
			100.00%
			22.66%
2b) PROGRAMAS INSTITUCIONALES			
Asignación a Rectoría de Campus	757,279		
Apoyos de Rectoría General	66,691	823,970	66,691
2c) PROGRAMAS DE ENTIDADES			
Rectoría del Campus	6,291,805		
División de Ciencias de la Vida	3,482,087		
División de Ingenierías	2,901,443	12,675,335	-557,268 ⁽¹⁾
2d) CONVENIOS			
Rectoría del Campus	67,979		
División de Ciencias de la Vida	15,453,653		
División de Ingenierías	17,986,701	33,508,333	7,866,687
Fondo de Aportaciones Múltiples (Edificio de Ciencias de la Vida)		43,326,281	-16,901,738 ⁽¹⁾
		76,834,614	-9,035,051
			23.48%
			-39.01%
			-11.76%
3) PREVISIÓN SOCIAL			
Prestaciones de previsión social (Red Médica y Sindicatos)		19,205,907	611,039
			3.18%
TOTAL PROPUESTA EGRESOS 2014		492,753,981	39,040,740
			7.92%

Nota:

⁽¹⁾ La variación negativa en los rubros de Programas de entidades y Fondo de Aportaciones Múltiples, se debe a que las cifras reales del cierre del año 2013, fueron inferiores a las estimadas, es decir, a final de año en los meses de octubre a diciembre, el gasto fue superior a lo estimado, reduciendo el remanente disponible para el siguiente ejercicio.

⁽²⁾ El renglón de PROSAA Institucional, Construcción, mantenimiento, seguridad en edificios y proyectos ejecutivos, incluye \$50'000,000 M.N. para el CINUG, en el entendido de que en dicho Centro Interdisciplinario pueden concurrir programas educativos o acciones de diferentes Entidades de la Institución.

CAMPUS CELAYA - SALVATIERRA
Distribución del Presupuesto de Egresos 2014

EGRESOS			Incremento respecto a 1a modificación		
GASTO ORDINARIO					
1a) Remuneraciones					
Rectoría del Campus Celaya - Salvatierra	26,713,821				
División de Ciencias de la Salud e Ingenierías	29,517,860				
División de Ciencias Sociales y Administrativas	26,908,950	83,140,631	384,378	0.46%	
1b) Gasto de Operación					
Rectoría del Campus Celaya - Salvatierra	3,807,840				
División de Ciencias de la Salud e Ingenierías	545,780				
División de Ciencias Sociales y Administrativas	418,594	4,772,214	65,292	1.37%	
		87,912,845	449,670	0.51%	
GASTO PARA DESARROLLO					
2a) PROSAA					
Inscripciones de Posgrado 2013-2014					
División de Ciencias de la Salud e Ingenierías	2,443,914				
División de Ciencias Sociales y Administrativas	2,042,915	4,486,829	234,222	5.22%	
Inversión en infraestructura física y equipamiento (remanentes)					
Construcción del 3er nivel del edificio sede Sur y equipamiento con fondos PEF 2013		3,246,679	-11,699,378 ⁽¹⁾	-360.35%	
PIFI 2013		830,800	0	0.00%	
POA 2014 (Inscripciones NS) y remanentes 2013					
Rectoría del Campus Celaya - Salvatierra	2,231,664				
División de Ciencias de la Salud e Ingenierías	3,398,751				
División de Ciencias Sociales y Administrativas	2,968,578	8,598,993	622,453	7.24%	
PROSAA Institucional					
Construcción, mantenimiento, seguridad en edificios y proyectos ejecutivos)		96,747,240	40,391,832	41.75%	
Cátedras especiales, convocatoria de investigación 2014 y otros apoyos		24,022,167	24,022,167	100.00%	
		137,932,708	53,571,296	38.84%	
2b) PROGRAMAS INSTITUCIONALES					
Asignación a Rectoría de Campus	500,489				
Apoyos de Rectoría General	83,455	583,944	83,455	14.29%	
2c) PROGRAMAS DE ENTIDADES					
Rectoría del Campus	7,505,497				
División de Ciencias de la Salud e Ingenierías	2,660,203				
División de Ciencias Sociales y Administrativas	1,027,737	11,193,437	-199,068 ⁽¹⁾	-1.78%	
2d) CONVENIOS					
Rectoría del Campus	339,005				
División de Ciencias de la Salud e Ingenierías	987,941				
División de Ciencias Sociales y Administrativas	769,095	2,096,041	315,892	15.07%	
3) PREVISIÓN SOCIAL					
Prestaciones de previsión social (Red Médica y Sindicatos)		12,213,576	12,363	0.10%	
TOTAL PROPUESTA EGRESOS 2014			251,932,551	54,233,608	21.53%

Nota:

⁽¹⁾ La variación negativa en los rubros de Inversión en infraestructura física y equipamiento (remanentes) y en Programas de entidades, se debe a que las cifras reales del cierre del año 2013, fueron inferiores a las estimadas, es decir, a final de año en los meses de octubre a diciembre, el gasto fue superior a lo estimado, reduciendo el remanente disponible para el siguiente ejercicio.

COLEGIO DEL NIVEL MEDIO SUPERIOR
Distribución del Presupuesto de Egresos 2014

EGRESOS		Incremento respecto a 1a modificación	
1) GASTO ORDINARIO			
1a) Remuneraciones			
Dirección del Colegio del Nivel Medio Superior	16,342,259		
Escuela de Nivel Medio Superior de Celaya	20,909,405		
Escuela de Nivel Medio Superior de Guanajuato	31,658,259		
Escuela de Nivel Medio Superior de Irapuato	35,246,682		
Escuela de Nivel Medio Superior de León	35,987,004		
Escuela de NMS Centro Histórico León	11,872,525		
Escuela de Nivel Medio Superior de Pénjamo	12,055,375		
Escuela de Nivel Medio Superior de Salamanca	18,172,745		
Escuela de Nivel Medio Superior de Salvatierra	13,687,966		
Escuela de Nivel Medio Superior de San Luis de la Paz	7,411,959		
Escuela de Nivel Medio Superior de Silao	14,486,546	217,830,725	5,484,901 2.52%
1b) Gasto de Operación			
Dirección del Colegio del Nivel Medio Superior	839,984		
Escuela de Nivel Medio Superior de Celaya	990,435		
Escuela de Nivel Medio Superior de Guanajuato	1,246,192		
Escuela de Nivel Medio Superior de Irapuato	1,185,452		
Escuela de Nivel Medio Superior de León	1,180,602		
Escuela de NMS Centro Histórico León	736,990		
Escuela de Nivel Medio Superior de Pénjamo	439,880		
Escuela de Nivel Medio Superior de Pénjamo (sede Moroleón)	500,000		
Escuela de Nivel Medio Superior de Salamanca	765,287		
Escuela de Nivel Medio Superior de Salvatierra	433,561		
Escuela de Nivel Medio Superior de San Luis de la Paz	391,843		
Escuela de Nivel Medio Superior de Silao	446,032	9,156,258	499,999 5.46%
		226,986,983	5,984,900 2.64%
2) GASTO PARA DESARROLLO			
2a) PROSAA			
Inversión en infraestructura física y equipamiento (remanentes)			
(Celaya dos sedes, Salamanca, Centro Histórico y San Luis de la Paz)	18,049,463	0	0.00%
POA 2014 (Inscripciones NMS) y remanentes			
Dirección del Colegio del Nivel Medio Superior	2,934,240		
Escuela de Nivel Medio Superior de Celaya	3,436,368		
Escuela de Nivel Medio Superior de Guanajuato	3,713,438		
Escuela de Nivel Medio Superior de Irapuato	4,192,797		
Escuela de Nivel Medio Superior de León	4,744,582		
Escuela de NMS Centro Histórico León	2,277,206		
Escuela de Nivel Medio Superior de Pénjamo	988,467		
Escuela de Nivel Medio Superior de Salamanca	3,727,111		
Escuela de Nivel Medio Superior de Salvatierra	1,783,294		
Escuela de Nivel Medio Superior de San Luis de la Paz	896,836		
Escuela de Nivel Medio Superior de Silao	1,600,657	30,294,996	2,886,321 9.53%
PROSAA Institucional			
Construcción, mantenimiento, seguridad en edificios y proyectos ejecutivos)	63,976,941	16,593,631	25.94%
Otros apoyos	38,472,054	38,472,054	100.00%
	150,793,454	57,952,006	38.43%

COLEGIO DEL NIVEL MEDIO SUPERIOR
 Distribución del Presupuesto de Egresos 2014

EGRESOS		Incremento respecto a 1a modificación	
2b) PROGRAMAS INSTITUCIONALES			
Asignación a Rectoría de Campus	920,424		
Apoyos de Rectoría General	406,861	1,327,285	406,861 30.65%
2c) PROGRAMAS DE ENTIDADES			
Dirección del Colegio del Nivel Medio Superior	16,563,571		
Escuela de Nivel Medio Superior de Celaya	2,842,456		
Escuela de Nivel Medio Superior de Guanajuato	5,270,037		
Escuela de Nivel Medio Superior de Irapuato	5,007,024		
Escuela de Nivel Medio Superior de León	1,842,814		
Escuela de NMS Centro Histórico León	1,885,190		
Escuela de Nivel Medio Superior de Pénjamo	811,770		
Escuela de Nivel Medio Superior de Salamanca	3,030,235		
Escuela de Nivel Medio Superior de Salvatierra	966,942		
Escuela de Nivel Medio Superior de San Luis de la Paz	1,085,523		
Escuela de Nivel Medio Superior de Silao	3,007,824	42,313,386	-3,561,785 ⁽¹⁾ -8.42%
2d) CONVENIOS			
Dirección del Colegio del Nivel Medio Superior	719,553		
Escuela de Nivel Medio Superior de Guanajuato	477,397		
Escuela de NMS de Irapuato	1,437,025		
Escuela de Nivel Medio Superior de Pénjamo (Equipamiento Biblioteca)	1,153,000		
Escuela de Nivel Medio Superior de Salamanca	10,000		
Escuela de Nivel Medio Superior de Salvatierra	16,868,805 ⁽²⁾		
Escuela de Nivel Medio Superior de San Luis de la Paz	127,289		
Escuela de Nivel Medio Superior de Silao	759,037	21,552,106	15,000,000 69.60%
Fondo de Aportaciones Múltiples (Infraestructura)		5,762,373	-4,243,636 ⁽¹⁾ -73.64%
		27,314,479	10,756,364 39.38%
3) PREVISIÓN SOCIAL			
Prestaciones de previsión social (Red Médica y Sindicatos)		46,857,618	675,856 1.44%
TOTAL PROPUESTA EGRESOS 2014		495,593,205	72,214,202 14.57%

Nota:

⁽¹⁾ La variación negativa en los rubros de Programas de entidades y Fondo de Aportaciones Múltiples, se debe a que las cifras reales del cierre del año 2013, fueron inferiores a las estimadas, es decir, a final de año en los meses de octubre a diciembre, el gasto fue superior a lo estimado, reduciendo el remanente disponible para el siguiente ejercicio.

⁽²⁾ Incluye asignación de convenio federal para infraestructura a razón de 15 millones para Construcción de Biblioteca en ENMS Salvatierra.

RECTORÍA GENERAL
 Distribución del Presupuesto de Egresos 2014

EGRESOS		Incremento respecto a 1a modificación	
1) GASTO ORDINARIO			
1a) Remuneraciones	342,166,959	1,056,509	0.31%
Incluye remuneraciones de personal comisionado a funciones sindicales, del personal de la Red Médica, de la Contraloría General, la PRUNIDA y Orquesta Sinfónica			
1b) Gasto de Operación	27,835,476	0	0.00%
	370,002,435	1,056,509	0.29%
2) GASTO PARA DESARROLLO			
2a) PROSAA			
PEF (Adaptación de espacios)	55,327		
PIFI 2013	344,784	400,111	-1,004,003 ⁽¹⁾
PROSAA Institucional			
(Construcción, mantenimiento y seguridad en edificios, y proyectos ejecutivos)			
	47,047,580	-21,179,942	-45.02%
Otros apoyos	62,871,537	62,871,537	100.00%
	110,319,228	40,687,592 ⁽¹⁾	36.88%
2b) PROGRAMAS INSTITUCIONALES			
Sría General, Sría Académica y Sría de Gestión y Desarrollo			
	1,359,321	159,321	11.72%
2c) PROGRAMAS DE ENTIDADES			
	12,061,041	-5,595,541 ⁽¹⁾	-46.39%
2d) CONVENIOS			
	18,856,279	13,147,881	69.73%
3) PREVISIÓN SOCIAL			
Prestaciones de previsión social (Red Médica y Sindicatos)	38,835,419	710,201	1.83%
TOTAL PROPUESTA EGRESOS 2014		551,433,723	50,165,963
			9.10%

Nota:

⁽¹⁾ La variación negativa en los rubros de PROSAA, PROSAA Institucional y en Programas de entidades, se debe a que las cifras reales del cierre del año 2013, fueron inferiores a las estimadas, es decir, a final de año en los meses de octubre a diciembre, el gasto fue superior a lo estimado, reduciendo el remanente disponible para el siguiente ejercicio.

Recursos por distribuir directa o indirectamente en Campus y CNMS

Distribución del Presupuesto de Egresos 2014

EGRESOS		Incremento respecto a 1a modificación		
1) GASTO ORDINARIO				
1a) Remuneraciones	83,470,451	18,770,995	22.49%	
Incluye estimación de 232 nuevas plazas académicas y provisión para liquidaciones por jubilación.				
1b) Gasto de Operación	15,400,657	2	0.00%	
Considera el pago de enlaces y comisiones bancarias principalmente				
	98,871,108	18,770,997	22.49%	
2) GASTO PARA DESARROLLO				
2a) PROSAA				
PIFI 2013: Adquisición de acervo, servidores (DTI), seguimiento de egresados, intereses 2013	11,970,018			
PEF (Telecomunicaciones, SIIA, desarrollo de competencias laborales, mantenimiento de equipo crítico, Unidades de salud, talleres para alumnos)	6,810,380			
PIFI 2014	37,844,451			
PROMEPE	74,886,037			
	131,510,886	-2,173,114 ⁽¹⁾	-1.65%	
PROSAA Institucional				
Becas patrocinadas	5,314,849			
Programa de expansión en la oferta educativa en la educación media superior y superior	21,788,732			
Fondo de pensiones y jubilaciones	9,113,354			
Becas a Jóvenes investigadores	2,500,000			
Verano de la Investigación Científica	1,500,000			
Proyectos institucionales (Aportaciones concurrentes a proyectos CONACyT, Licenciamiento, Mantenimiento de equipo crítico, eventos de fin de año, ceremonia de premiación a alumnos y profesores, FITUG, entre otros)	92,530,366	132,747,301	-4,716,735 ⁽²⁾	
	264,258,187	-6,889,849	-5.21%	
2b) PROGRAMAS INSTITUCIONALES				
	9,014,082	-326,973 ⁽²⁾	-3.63%	
2d) CONVENIOS				
Intereses FAM	529,804	-10,252,945 ⁽³⁾	-1935.23%	
TOTAL PROPUESTA EGRESOS 2014		372,673,181	1,301,230	0.35%

Nota:

⁽¹⁾ La variación negativa en los rubros de PROSAA, se debe a que las cifras reales del cierre del año 2013, fueron inferiores a las estimadas, es decir, a final de año en los meses de octubre a diciembre, el gasto fue superior a lo estimado, reduciendo el remanente disponible para el siguiente ejercicio.

⁽²⁾ La variación negativa en los rubros de Proyectos institucionales y Programas Institucionales, se debe a que ya fueron distribuidos en los Campus, CNMS o Rectoría General.

⁽³⁾ La disminución de los intereses acumulados por el FAM, fueron asignados a la Torre de Laboratorios para su conclusión conforme a lo establecido en las reglas de operación del programa.

Fondos para proyectos sociales y de rendición de cuentas

Distribución del Presupuesto de Egresos 2014

EGRESOS		Incremento respecto a 1a modificación		
2) GASTO PARA DESARROLLO				
2a) PROSAA				
Proyectos Institucionales (Auditorías, escuelas incorporadas, aportaciones a bomberos y cruz roja, museo iconográfico y fundación cervantista y otros)	9,574,574	1,086,574	11.35%	
	9,574,574	1,086,574	11.35%	
2b) PROGRAMAS INSTITUCIONALES				
OSUG, FIC, Festival Cultural y feria del libro	21,651,524	1,933,000	8.93%	
TOTAL PROPUESTA EGRESOS 2014		31,226,098	3,019,574	20.28%

4. ANEXO DOS

Presupuesto Basado en Resultados (PbR)

RESUMEN DE PROYECTOS/COMPONENTES PARA LA CONFORMACIÓN DEL Pbr UG

Proyecto Específico	Componentes	METAS			Monto Estatal	Monto Federal	Monto Total	
		DESCRIPCIÓN	Pbr 2014	Avance en plataforma PLADI 2014 (4 SEP)				Unidad de medida
1 Educación Media Superior y Superior de la Universidad de Guanajuato	C1 Infraestructura física construída, rehabilitada y con mantenimiento. Educación Superior	1.- Construir proyectos arquitectonicos de Educación Superior y Media Superior	5	En espera de recursos financieros	Número	240,382,641	433,191,871	673,574,512
	C3 Infraestructura física construída, rehabilitada y con mantenimiento. Educación Media Superior		3	En espera de recursos financieros	Número	87,788,777	21,153,000	108,941,777
	C2 Servicios Educativos del Nivel Superior de calidad ofertados.	2.- Programas educativos de licenciatura con reconocimiento a su calidad (Nivel 1 de CIEES o Acreditación COAPES)	75.00%	66.20%	Porcentaje	491,505,277	400,976,676	892,481,953
		3.- Profesores de Tiempo Completo del Nivel Superior con Doctorado	72.20%	72.20%	Porcentaje			
		4.- Matrícula de Nivel Superior	21,644	20,187	Número			
		5.- Número de alumnos atendidos en posgrado	2,609	2,183	Número			
		6.- Estudiantes evaluados en su salud física	75.00%	70.61%	Porcentaje			
		7.- Número de apoyos otorgados a jóvenes con desventaja socioeconómica en 2014	2,294	1,357	Número			
	C4 Servicios Educativos del Nivel Medio Superior de calidad ofertados.	8.- Porcentaje de profesores de tiempo completo del nivel medio superior con estudios de maestría o certificados en competencias docentes	37.00%	41.07%	Porcentaje	173,463,528	153,068,219	326,531,747
		9.- Matrícula de Nivel Medio Superior	11,519	10,843	Número			
		10.- Porcentaje de estudiantes que obtienen resultados satisfactorios	80.00%	73.50%	Porcentaje			
	Planeación estratégica operando					474,690,235	114,696,454	589,386,689
	TOTAL DE PROYECTO					1,467,830,458	1,123,086,220	2,590,916,678

Proyecto Específico	Componentes	METAS				Monto Estatal	Monto Federal	Monto Total
		DESCRIPCIÓN	PbR 2014	Avance en plataforma PLADI 2014 (4 SEP)	Unidad de medida			
2 Extensión y vinculación de la Universidad de Guanajuato	C1 Proyectos articulados con los sectores social económico y gubernamental.	11.- Número de proyectos multidisciplinarios que generen alto impacto social	15	15	Número	191,059,821	91,852,928	282,912,749
	C2 Servicios de Cultura, Arte, Extensión y Educación Continua ofrecidos.	12.- Porcentaje de matrícula en programas de educación continua con respecto a la matrícula total de nivel superior	73.00%	43.93%	Porcentaje	80,550,102	151,710,824	232,260,926
		13.- Número de proyectos culturales de alto impacto social	7	10	Número			
		14.- Porcentaje de satisfacción de la sociedad sobre la oferta cultural de la Universidad de Guanajuato	60.00%	SIN DATO AÚN	Porcentaje			
TOTAL DE PROYECTO						271,609,923	243,563,752	515,173,675

Proyecto Específico	Componentes	METAS				Monto Estatal	Monto Federal	Monto Total
		DESCRIPCIÓN	PbR 2014	Avance en plataforma PLADI 2014 (4 SEP)	Unidad de medida			
3 Investigación Tecnológica e Innovación de la Universidad de Guanajuato	C1 Investigación Científica y tecnológica desarrollada	15.- Porcentaje de Cuerpos Académicos consolidados o en consolidación	60.00%	61.00%	Porcentaje	191,179,475	388,191,731	579,371,206
		16.- Número de registros de propiedad industrial	30	20	Número			
		17.- Número de registros de derechos de autor ISBN y EISN realizados	64	56	Número			
		18.- Número de artículos en revistas estatales, nacionales e internacionales con arbitrajes por PTC por año.	0.45	0.67	Número			
		19.- Porcentaje de patentes o registros de propiedad transferidos	8.33%	8.33%	Porcentaje			
	C2 Científicos y profesionales con posgrado formados.	20.- Porcentaje de profesores de tiempo completo con experiencia académica en el extranjero	15.00%	5.67%	Porcentaje	58,439,425	4,344,211	62,783,636
		21.- Porcentaje de profesores de tiempo completo adscritos al S.N.I. o al Sistema Nacional de Creadores.	42.00%	42.29%	Porcentaje			
TOTAL DE PROYECTO						249,618,900	392,535,942	642,154,842
GRAN TOTAL						1,989,059,281	1,759,185,914	3,748,245,195

5. ANEXO TRES

Clasificador por Rubro de Ingreso (CRI)

Presupuesto de Ingresos 2014
Clasificado por Rubro de Ingresos (CRI)

Clasificación	Monto
5 Productos	
51 Productos de tipo corriente	17,360,688
7 Ingresos por venta de bienes y servicios	
71 Ingresos por venta de bienes y servicios de organismos descentralizados	300,500,603
8 Participaciones y Aportaciones	
83 Convenios	273,007,280
9 Transferencias, Asignaciones, Subsidios y Otras Ayudas	
93 Subsidios y Subvenciones	2,335,151,725
94 Ayudas Sociales	5,314,838
0 Ingresos derivados de Financiamientos	
09 Aplicación de Remanentes	816,910,061
PRESUPUESTO TOTAL	3,748,245,195

6. ANEXO CUATRO

Clasificador por Objeto del Gasto (COG)

Presupuesto de Egresos 2014

Clasificador por Objeto del Gasto (COG)

Ramo	ID	Ur/Urd	Clave	Nombre Proceso	Partida	Nombre de la Partida	Monto anual
AU	P12302	AU01	P014	Servicios educativos de Nivel Superior de calidad ofertados	1130	Sueldos base al personal permanente	225,144,766
AU	P12302	AU01	P014	Servicios educativos de Nivel Superior de calidad ofertados	1210	Honorarios asimilables a salarios	63,335,772
AU	P12302	AU01	P014	Servicios educativos de Nivel Superior de calidad ofertados	1220	Sueldos base al personal eventual	26,049
AU	P12302	AU01	P014	Servicios educativos de Nivel Superior de calidad ofertados	1310	Primas por años de servicios efectivos prestados	52,988,487
AU	P12302	AU01	P014	Servicios educativos de Nivel Superior de calidad ofertados	1320	Primas de vacaciones, dominical y gratificación de fin de año	13,197,517
AU	P12302	AU01	P014	Servicios educativos de Nivel Superior de calidad ofertados	1330	Horas extraordinarias	7,679,482
AU	P12302	AU01	P014	Servicios educativos de Nivel Superior de calidad ofertados	1340	Compensaciones	1,117,593
AU	P12302	AU01	P014	Servicios educativos de Nivel Superior de calidad ofertados	1410	Aportaciones de seguridad social	81,224,712
AU	P12302	AU01	P014	Servicios educativos de Nivel Superior de calidad ofertados	1440	Aportaciones para seguros	2,533,960
AU	P12302	AU01	P014	Servicios educativos de Nivel Superior de calidad ofertados	1510	Cuotas para el fondo de ahorro y fondo de trabajo	5,799,781
AU	P12302	AU01	P014	Servicios educativos de Nivel Superior de calidad ofertados	1520	Indemnizaciones	395,683
AU	P12302	AU01	P014	Servicios educativos de Nivel Superior de calidad ofertados	1530	Prestaciones y haberes de retiro	15,235,840
AU	P12302	AU01	P014	Servicios educativos de Nivel Superior de calidad ofertados	1540	Prestaciones contractuales	53,563,254
AU	P12302	AU01	P014	Servicios educativos de Nivel Superior de calidad ofertados	1590	Otras prestaciones sociales y económicas	13,250,475
AU	P12302	AU01	P014	Servicios educativos de Nivel Superior de calidad ofertados	1610	Previsiones de carácter laboral, económica y de seguridad social	28,896,749
AU	P12302	AU01	P014	Servicios educativos de Nivel Superior de calidad ofertados	2110	Materiales, útiles y equipos menores de oficina	2,957,194
AU	P12302	AU01	P014	Servicios educativos de Nivel Superior de calidad ofertados	2120	Materiales y útiles de impresión y reproducción	666,928
AU	P12302	AU01	P014	Servicios educativos de Nivel Superior de calidad ofertados	2140	Materiales, útiles y equipos menores de tecnologías de la información y comunicaciones	3,133,926
AU	P12302	AU01	P014	Servicios educativos de Nivel Superior de calidad ofertados	2150	Material impreso e información digital	1,168,605
AU	P12302	AU01	P014	Servicios educativos de Nivel Superior de calidad ofertados	2160	Material de limpieza	1,665,541
AU	P12302	AU01	P014	Servicios educativos de Nivel Superior de calidad ofertados	2170	Materiales y útiles de enseñanza	667,334
AU	P12302	AU01	P014	Servicios educativos de Nivel Superior de calidad ofertados	2210	Productos alimenticios para personas	3,513,831
AU	P12302	AU01	P014	Servicios educativos de Nivel Superior de calidad ofertados	2220	Productos alimenticios para animales	57,099
AU	P12302	AU01	P014	Servicios educativos de Nivel Superior de calidad ofertados	2230	Utensilios para el servicio de alimentación	12,634
AU	P12302	AU01	P014	Servicios educativos de Nivel Superior de calidad ofertados	2410	Productos minerales no metálicos	5,327
AU	P12302	AU01	P014	Servicios educativos de Nivel Superior de calidad ofertados	2420	Cemento y productos de concreto	11,128
AU	P12302	AU01	P014	Servicios educativos de Nivel Superior de calidad ofertados	2430	Cal, yeso y productos de yeso	1,378
AU	P12302	AU01	P014	Servicios educativos de Nivel Superior de calidad ofertados	2440	Madera y productos de madera	47,591
AU	P12302	AU01	P014	Servicios educativos de Nivel Superior de calidad ofertados	2450	Vidrio y productos de vidrio	11,709
AU	P12302	AU01	P014	Servicios educativos de Nivel Superior de calidad ofertados	2460	Material eléctrico y electrónico	356,124
AU	P12302	AU01	P014	Servicios educativos de Nivel Superior de calidad ofertados	2470	Artículos metálicos para la construcción	18,886
AU	P12302	AU01	P014	Servicios educativos de Nivel Superior de calidad ofertados	2480	Materiales complementarios	85,388
AU	P12302	AU01	P014	Servicios educativos de Nivel Superior de calidad ofertados	2490	Otros materiales y artículos de construcción y reparación	668,575
AU	P12302	AU01	P014	Servicios educativos de Nivel Superior de calidad ofertados	2510	Productos químicos básicos	2,351,945
AU	P12302	AU01	P014	Servicios educativos de Nivel Superior de calidad ofertados	2520	Fertilizantes, pesticidas y otros agroquímicos	405,732
AU	P12302	AU01	P014	Servicios educativos de Nivel Superior de calidad ofertados	2530	Medicinas y productos farmacéuticos	9,672
AU	P12302	AU01	P014	Servicios educativos de Nivel Superior de calidad ofertados	2540	Materiales, accesorios y suministros médicos	136,586
AU	P12302	AU01	P014	Servicios educativos de Nivel Superior de calidad ofertados	2550	Materiales, accesorios y suministros de laboratorio	2,797,011
AU	P12302	AU01	P014	Servicios educativos de Nivel Superior de calidad ofertados	2560	Fibras sintéticas, hules, plásticos y derivados	3,266
AU	P12302	AU01	P014	Servicios educativos de Nivel Superior de calidad ofertados	2590	Otros productos químicos	208,203
AU	P12302	AU01	P014	Servicios educativos de Nivel Superior de calidad ofertados	2610	Combustibles, lubricantes y aditivos	382,309
AU	P12302	AU01	P014	Servicios educativos de Nivel Superior de calidad ofertados	2620	Carbón y sus derivados	145
AU	P12302	AU01	P014	Servicios educativos de Nivel Superior de calidad ofertados	2710	Vestuario y uniformes	2,053,089
AU	P12302	AU01	P014	Servicios educativos de Nivel Superior de calidad ofertados	2720	Prendas de seguridad y protección personal	287,130
AU	P12302	AU01	P014	Servicios educativos de Nivel Superior de calidad ofertados	2730	Artículos deportivos	440,196
AU	P12302	AU01	P014	Servicios educativos de Nivel Superior de calidad ofertados	2740	Productos textiles	374,475
AU	P12302	AU01	P014	Servicios educativos de Nivel Superior de calidad ofertados	2750	Blancos y otros productos textiles, excepto prendas de vestir	9,052
AU	P12302	AU01	P014	Servicios educativos de Nivel Superior de calidad ofertados	2910	Herramientas menores	263,563
AU	P12302	AU01	P014	Servicios educativos de Nivel Superior de calidad ofertados	2920	Refacciones y accesorios menores de edificios	56,034
AU	P12302	AU01	P014	Servicios educativos de Nivel Superior de calidad ofertados	2930	Refacciones y accesorios menores de mobiliario y equipo de administración, educacional y recreativo	30,309
AU	P12302	AU01	P014	Servicios educativos de Nivel Superior de calidad ofertados	2940	Refacciones y accesorios menores de equipo de cómputo y tecnologías de la información	142,911
AU	P12302	AU01	P014	Servicios educativos de Nivel Superior de calidad ofertados	2950	Refacciones y accesorios menores de equipo e instrumental médico y de laboratorio	168,736
AU	P12302	AU01	P014	Servicios educativos de Nivel Superior de calidad ofertados	2960	Refacciones y accesorios menores de equipo de transporte	79,081
AU	P12302	AU01	P014	Servicios educativos de Nivel Superior de calidad ofertados	2980	Refacciones y accesorios menores de maquinaria y otros equipos	5,152
AU	P12302	AU01	P014	Servicios educativos de Nivel Superior de calidad ofertados	2990	Refacciones y accesorios menores otros bienes muebles	1,249

Presupuesto de Egresos 2014

Clasificador por Objeto del Gasto (COG)

Ramo	ID	Ur/Urd	Clave	Nombre Proceso	Partida	Nombre de la Partida	Monto anual
AU	P 2302	AU01	P014	Servicios educativos de Nivel Superior de calidad ofertados	3110	Energía eléctrica	10,346,770
AU	P 2302	AU01	P014	Servicios educativos de Nivel Superior de calidad ofertados	3130	Agua	1,534,615
AU	P 2302	AU01	P014	Servicios educativos de Nivel Superior de calidad ofertados	3140	Telefonía tradicional	2,471,298
AU	P 2302	AU01	P014	Servicios educativos de Nivel Superior de calidad ofertados	3150	Telefonía celular	1,641,590
AU	P 2302	AU01	P014	Servicios educativos de Nivel Superior de calidad ofertados	3160	Servicios de telecomunicaciones y satélites	2,927,139
AU	P 2302	AU01	P014	Servicios educativos de Nivel Superior de calidad ofertados	3180	Servicios postales y telegráficos	389,823
AU	P 2302	AU01	P014	Servicios educativos de Nivel Superior de calidad ofertados	3190	Servicios integrales y otros servicios	84,099
AU	P 2302	AU01	P014	Servicios educativos de Nivel Superior de calidad ofertados	3220	Arrendamiento de edificios	1,036,217
AU	P 2302	AU01	P014	Servicios educativos de Nivel Superior de calidad ofertados	3230	Arrendamiento de mobiliario y equipo de administración, educacional y recreativo	408,250
AU	P 2302	AU01	P014	Servicios educativos de Nivel Superior de calidad ofertados	3250	Arrendamiento de equipo de transporte	1,627,944
AU	P 2302	AU01	P014	Servicios educativos de Nivel Superior de calidad ofertados	3260	Arrendamiento de maquinaria, otros equipos y herramientas	29,249
AU	P 2302	AU01	P014	Servicios educativos de Nivel Superior de calidad ofertados	3270	Arrendamiento de activos intangibles	110,079
AU	P 2302	AU01	P014	Servicios educativos de Nivel Superior de calidad ofertados	3290	Otros arrendamientos	121,634
AU	P 2302	AU01	P014	Servicios educativos de Nivel Superior de calidad ofertados	3310	Servicios legales, de contabilidad, auditoría y relacionados	4,157,161
AU	P 2302	AU01	P014	Servicios educativos de Nivel Superior de calidad ofertados	3320	Servicios de diseño, arquitectura, ingeniería y actividades relacionadas	14,627,867
AU	P 2302	AU01	P014	Servicios educativos de Nivel Superior de calidad ofertados	3330	Servicios de consultoría administrativa, procesos, técnica y en tecnologías de la información	1,259,816
AU	P 2302	AU01	P014	Servicios educativos de Nivel Superior de calidad ofertados	3340	Servicios de capacitación	6,024,082
AU	P 2302	AU01	P014	Servicios educativos de Nivel Superior de calidad ofertados	3350	Servicios de investigación científica y desarrollo	10,134
AU	P 2302	AU01	P014	Servicios educativos de Nivel Superior de calidad ofertados	3360	Servicios de apoyo administrativo, fotocopiado e impresión	9,768,015
AU	P 2302	AU01	P014	Servicios educativos de Nivel Superior de calidad ofertados	3370	Servicios de protección y seguridad	105,274
AU	P 2302	AU01	P014	Servicios educativos de Nivel Superior de calidad ofertados	3380	Servicios de vigilancia	39,132
AU	P 2302	AU01	P014	Servicios educativos de Nivel Superior de calidad ofertados	3390	Servicios profesionales, científicos y técnicos integrales	3,547,531
AU	P 2302	AU01	P014	Servicios educativos de Nivel Superior de calidad ofertados	3410	Servicios financieros y bancarios	1,630,950
AU	P 2302	AU01	P014	Servicios educativos de Nivel Superior de calidad ofertados	3440	Seguros de responsabilidad patrimonial y fianzas	86,825
AU	P 2302	AU01	P014	Servicios educativos de Nivel Superior de calidad ofertados	3470	Fletes y maniobras	31,019
AU	P 2302	AU01	P014	Servicios educativos de Nivel Superior de calidad ofertados	3510	Conservación y mantenimiento menor de inmuebles	50,775,950
AU	P 2302	AU01	P014	Servicios educativos de Nivel Superior de calidad ofertados	3520	Instalación, reparación y mantenimiento de mobiliario y equipo de administración, educacional y recreativo	389,969
AU	P 2302	AU01	P014	Servicios educativos de Nivel Superior de calidad ofertados	3530	Instalación, reparación y mantenimiento de equipo de cómputo y tecnología de la información	2,271,603
AU	P 2302	AU01	P014	Servicios educativos de Nivel Superior de calidad ofertados	3540	Instalación, reparación y mantenimiento de equipo e instrumental médico y laboratorio	2,432,622
AU	P 2302	AU01	P014	Servicios educativos de Nivel Superior de calidad ofertados	3550	Reparación y mantenimiento de equipo de transporte	2,488,080
AU	P 2302	AU01	P014	Servicios educativos de Nivel Superior de calidad ofertados	3570	Instalación, reparación y mantenimiento de maquinaria, otros equipos y herramienta	1,064,808
AU	P 2302	AU01	P014	Servicios educativos de Nivel Superior de calidad ofertados	3580	Servicios de limpieza y manejo de desechos	550,058
AU	P 2302	AU01	P014	Servicios educativos de Nivel Superior de calidad ofertados	3590	Servicios de jardinería y fumigación	232,056
AU	P 2302	AU01	P014	Servicios educativos de Nivel Superior de calidad ofertados	3610	Difusión por radio, televisión y otros medios de mensajes sobre programas y actividades gubernamentales	381,664
AU	P 2302	AU01	P014	Servicios educativos de Nivel Superior de calidad ofertados	3630	Servicios de creatividad, preproducción y producción de publicidad, excepto Internet	73,565
AU	P 2302	AU01	P014	Servicios educativos de Nivel Superior de calidad ofertados	3650	Servicios de la industria fílmica, del sonido y del video	144,989
AU	P 2302	AU01	P014	Servicios educativos de Nivel Superior de calidad ofertados	3660	Servicio de creación y difusión de contenido exclusivamente a través de Internet	18,070
AU	P 2302	AU01	P014	Servicios educativos de Nivel Superior de calidad ofertados	3710	Pasajes aéreos	11,598,746
AU	P 2302	AU01	P014	Servicios educativos de Nivel Superior de calidad ofertados	3720	Pasajes terrestres	4,943,672
AU	P 2302	AU01	P014	Servicios educativos de Nivel Superior de calidad ofertados	3750	Viáticos en el país	21,480,535
AU	P 2302	AU01	P014	Servicios educativos de Nivel Superior de calidad ofertados	3760	Viáticos en el extranjero	2,421,437
AU	P 2302	AU01	P014	Servicios educativos de Nivel Superior de calidad ofertados	3780	Servicios integrales de traslado y viáticos	90,090
AU	P 2302	AU01	P014	Servicios educativos de Nivel Superior de calidad ofertados	3790	Otros servicios de traslado y hospedaje	1,048,408
AU	P 2302	AU01	P014	Servicios educativos de Nivel Superior de calidad ofertados	3810	Gastos de ceremonial	736,064
AU	P 2302	AU01	P014	Servicios educativos de Nivel Superior de calidad ofertados	3820	Gastos de orden social y cultural	1,555,351
AU	P 2302	AU01	P014	Servicios educativos de Nivel Superior de calidad ofertados	3930	Impuestos y derechos de importación	144,360
AU	P 2302	AU01	P014	Servicios educativos de Nivel Superior de calidad ofertados	3980	Impuesto sobre nóminas y otros que se deriven de una relación laboral	8,381,989

Presupuesto de Egresos 2014

Clasificador por Objeto del Gasto (COG)

Ramo	ID	Ur/Urd	Clave	Nombre Proceso	Partida	Nombre de la Partida	Monto anual
AU	P 2302	AU01	P014	Servicios educativos de Nivel Superior de calidad ofertados	4420	Becas y otras ayudas para programas de capacitación	6,231,894
AU	P 2302	AU01	P014	Servicios educativos de Nivel Superior de calidad ofertados	4440	Ayudas sociales a actividades científicas o académicas	6,504
AU	P 2302	AU01	P014	Servicios educativos de Nivel Superior de calidad ofertados	4450	Ayudas sociales a instituciones sin fines de lucro	10,259
AU	P 2302	AU01	P014	Servicios educativos de Nivel Superior de calidad ofertados	4510	Pensiones	66,403,511
AU	P 2302	AU01	P014	Servicios educativos de Nivel Superior de calidad ofertados	5110	Muebles de oficina y estantería	42,902,050
AU	P 2302	AU01	P014	Servicios educativos de Nivel Superior de calidad ofertados	5150	Equipo de cómputo y de tecnologías de la información	47,990,502
AU	P 2302	AU01	P014	Servicios educativos de Nivel Superior de calidad ofertados	5190	Otros mobiliarios y equipos de administración	38,196,175
AU	P 2302	AU01	P014	Servicios educativos de Nivel Superior de calidad ofertados	5210	Equipos y aparatos audiovisuales	23,692,304
AU	P 2302	AU01	P014	Servicios educativos de Nivel Superior de calidad ofertados	5290	Otro mobiliario y equipo educacional y recreativo	21,586,719
AU	P 2302	AU01	P014	Servicios educativos de Nivel Superior de calidad ofertados	5310	Equipo médico y de laboratorio	38,436,721
AU	P 2302	AU01	P014	Servicios educativos de Nivel Superior de calidad ofertados	5410	Vehículos y equipo terrestre	9,055,165
AU	P 2302	AU01	P014	Servicios educativos de Nivel Superior de calidad ofertados	5610	Maquinaria y equipo agropecuario	502
AU	P 2302	AU01	P014	Servicios educativos de Nivel Superior de calidad ofertados	5690	Otros equipos	14,768,704
AU	P 2302	AU01	P014	Servicios educativos de Nivel Superior de calidad ofertados	5810	Terrenos	6,051,047
AU	P 2302	AU01	P014	Servicios educativos de Nivel Superior de calidad ofertados	5910	Software	1,104,087
AU	P 2302	AU01	P014	Servicios educativos de Nivel Superior de calidad ofertados	6220	Edificación no habitacional	482,734,558
AU	P 2305	AU01	P015	Servicios educativos de Nivel Medio Superior de calidad ofertados	1130	Sueldos base al personal permanente	84,025,900
AU	P 2305	AU01	P015	Servicios educativos de Nivel Medio Superior de calidad ofertados	1210	Honorarios asimilables a salarios	19,030,304
AU	P 2305	AU01	P015	Servicios educativos de Nivel Medio Superior de calidad ofertados	1220	Sueldos base al personal eventual	9,722
AU	P 2305	AU01	P015	Servicios educativos de Nivel Medio Superior de calidad ofertados	1310	Primas por años de servicios efectivos prestados	19,775,745
AU	P 2305	AU01	P015	Servicios educativos de Nivel Medio Superior de calidad ofertados	1320	Primas de vacaciones, dominical y gratificación de fin de año	4,924,950
AU	P 2305	AU01	P015	Servicios educativos de Nivel Medio Superior de calidad ofertados	1330	Horas extraordinarias	2,818,042
AU	P 2305	AU01	P015	Servicios educativos de Nivel Medio Superior de calidad ofertados	1340	Compensaciones	417,095
AU	P 2305	AU01	P015	Servicios educativos de Nivel Medio Superior de calidad ofertados	1410	Aportaciones de seguridad social	33,120,955
AU	P 2305	AU01	P015	Servicios educativos de Nivel Medio Superior de calidad ofertados	1440	Aportaciones para seguros	945,695
AU	P 2305	AU01	P015	Servicios educativos de Nivel Medio Superior de calidad ofertados	1510	Cuotas para el fondo de ahorro y fondo de trabajo	2,164,527
AU	P 2305	AU01	P015	Servicios educativos de Nivel Medio Superior de calidad ofertados	1520	Indemnizaciones	147,672
AU	P 2305	AU01	P015	Servicios educativos de Nivel Medio Superior de calidad ofertados	1530	Prestaciones y haberes de retiro	5,686,142
AU	P 2305	AU01	P015	Servicios educativos de Nivel Medio Superior de calidad ofertados	1540	Prestaciones contractuales	20,356,808
AU	P 2305	AU01	P015	Servicios educativos de Nivel Medio Superior de calidad ofertados	1590	Otras prestaciones sociales y económicas	5,694,804
AU	P 2305	AU01	P015	Servicios educativos de Nivel Medio Superior de calidad ofertados	1610	Previsiones de carácter laboral, económica y de seguridad social	10,784,509
AU	P 2305	AU01	P015	Servicios educativos de Nivel Medio Superior de calidad ofertados	2110	Materiales, útiles y equipos menores de oficina	923,514
AU	P 2305	AU01	P015	Servicios educativos de Nivel Medio Superior de calidad ofertados	2120	Materiales y útiles de impresión y reproducción	99,529
AU	P 2305	AU01	P015	Servicios educativos de Nivel Medio Superior de calidad ofertados	2140	Materiales, útiles y equipos menores de tecnologías de la información y comunicaciones	760,054
AU	P 2305	AU01	P015	Servicios educativos de Nivel Medio Superior de calidad ofertados	2150	Material impreso e información digital	526,337
AU	P 2305	AU01	P015	Servicios educativos de Nivel Medio Superior de calidad ofertados	2160	Material de limpieza	505,424
AU	P 2305	AU01	P015	Servicios educativos de Nivel Medio Superior de calidad ofertados	2170	Materiales y útiles de enseñanza	138,003
AU	P 2305	AU01	P015	Servicios educativos de Nivel Medio Superior de calidad ofertados	2210	Productos alimenticios para personas	822,145
AU	P 2305	AU01	P015	Servicios educativos de Nivel Medio Superior de calidad ofertados	2220	Productos alimenticios para animales	16,723
AU	P 2305	AU01	P015	Servicios educativos de Nivel Medio Superior de calidad ofertados	2230	Utensilios para el servicio de alimentación	3,089
AU	P 2305	AU01	P015	Servicios educativos de Nivel Medio Superior de calidad ofertados	2410	Productos minerales no metálicos	1,061
AU	P 2305	AU01	P015	Servicios educativos de Nivel Medio Superior de calidad ofertados	2420	Cemento y productos de concreto	3,174
AU	P 2305	AU01	P015	Servicios educativos de Nivel Medio Superior de calidad ofertados	2430	Cal, yeso y productos de yeso	1,847
AU	P 2305	AU01	P015	Servicios educativos de Nivel Medio Superior de calidad ofertados	2440	Madera y productos de madera	11,659
AU	P 2305	AU01	P015	Servicios educativos de Nivel Medio Superior de calidad ofertados	2450	Vidrio y productos de vidrio	3,308
AU	P 2305	AU01	P015	Servicios educativos de Nivel Medio Superior de calidad ofertados	2460	Material eléctrico y electrónico	82,491
AU	P 2305	AU01	P015	Servicios educativos de Nivel Medio Superior de calidad ofertados	2470	Artículos metálicos para la construcción	5,186
AU	P 2305	AU01	P015	Servicios educativos de Nivel Medio Superior de calidad ofertados	2480	Materiales complementarios	146,665
AU	P 2305	AU01	P015	Servicios educativos de Nivel Medio Superior de calidad ofertados	2490	Otros materiales y artículos de construcción y reparación	226,283
AU	P 2305	AU01	P015	Servicios educativos de Nivel Medio Superior de calidad ofertados	2510	Productos químicos básicos	210,544
AU	P 2305	AU01	P015	Servicios educativos de Nivel Medio Superior de calidad ofertados	2520	Fertilizantes, pesticidas y otros agroquímicos	329,070
AU	P 2305	AU01	P015	Servicios educativos de Nivel Medio Superior de calidad ofertados	2530	Medicinas y productos farmacéuticos	2,362
AU	P 2305	AU01	P015	Servicios educativos de Nivel Medio Superior de calidad ofertados	2540	Materiales, accesorios y suministros médicos	17,997
AU	P 2305	AU01	P015	Servicios educativos de Nivel Medio Superior de calidad ofertados	2550	Materiales, accesorios y suministros de laboratorio	227,000
AU	P 2305	AU01	P015	Servicios educativos de Nivel Medio Superior de calidad ofertados	2560	Fibras sintéticas, hules, plásticos y derivados	713
AU	P 2305	AU01	P015	Servicios educativos de Nivel Medio Superior de calidad ofertados	2590	Otros productos químicos	62,834
AU	P 2305	AU01	P015	Servicios educativos de Nivel Medio Superior de calidad ofertados	2610	Combustibles, lubricantes y aditivos	101,833

Presupuesto de Egresos 2014

Clasificador por Objeto del Gasto (COG)

Ramo	ID	Ur/Urd	Clave	Nombre Proceso	Partida	Nombre de la Partida	Monto anual
AU	P12305	AU01	P015	Servicios educativos de Nivel Medio Superior de calidad ofertados	2710	Vestuario y uniformes	1,094,572
AU	P12305	AU01	P015	Servicios educativos de Nivel Medio Superior de calidad ofertados	2720	Prendas de seguridad y protección personal	50,974
AU	P12305	AU01	P015	Servicios educativos de Nivel Medio Superior de calidad ofertados	2730	Artículos deportivos	200,433
AU	P12305	AU01	P015	Servicios educativos de Nivel Medio Superior de calidad ofertados	2740	Productos textiles	2,920
AU	P12305	AU01	P015	Servicios educativos de Nivel Medio Superior de calidad ofertados	2750	Blancos y otros productos textiles, excepto prendas de vestir	2,799
AU	P12305	AU01	P015	Servicios educativos de Nivel Medio Superior de calidad ofertados	2910	Herramientas menores	19,674
AU	P12305	AU01	P015	Servicios educativos de Nivel Medio Superior de calidad ofertados	2920	Refacciones y accesorios menores de edificios	13,040
AU	P12305	AU01	P015	Servicios educativos de Nivel Medio Superior de calidad ofertados	2930	Refacciones y accesorios menores de mobiliario y equipo de administración, educacional y recreativo	4,162
AU	P12305	AU01	P015	Servicios educativos de Nivel Medio Superior de calidad ofertados	2940	Refacciones y accesorios menores de equipo de cómputo y tecnologías de la información	31,981
AU	P12305	AU01	P015	Servicios educativos de Nivel Medio Superior de calidad ofertados	2950	Refacciones y accesorios menores de equipo e instrumental médico y de laboratorio	5,324
AU	P12305	AU01	P015	Servicios educativos de Nivel Medio Superior de calidad ofertados	2960	Refacciones y accesorios menores de equipo de transporte	5,021
AU	P12305	AU01	P015	Servicios educativos de Nivel Medio Superior de calidad ofertados	2980	Refacciones y accesorios menores de maquinaria y otros equipos	625
AU	P12305	AU01	P015	Servicios educativos de Nivel Medio Superior de calidad ofertados	2990	Refacciones y accesorios menores otros bienes muebles	249
AU	P12305	AU01	P015	Servicios educativos de Nivel Medio Superior de calidad ofertados	3110	Energía eléctrica	2,062,552
AU	P12305	AU01	P015	Servicios educativos de Nivel Medio Superior de calidad ofertados	3130	Agua	313,047
AU	P12305	AU01	P015	Servicios educativos de Nivel Medio Superior de calidad ofertados	3140	Telefonía tradicional	496,493
AU	P12305	AU01	P015	Servicios educativos de Nivel Medio Superior de calidad ofertados	3150	Telefonía celular	358,933
AU	P12305	AU01	P015	Servicios educativos de Nivel Medio Superior de calidad ofertados	3160	Servicios de telecomunicaciones y satélites	583,342
AU	P12305	AU01	P015	Servicios educativos de Nivel Medio Superior de calidad ofertados	3180	Servicios postales y telegráficos	87,132
AU	P12305	AU01	P015	Servicios educativos de Nivel Medio Superior de calidad ofertados	3190	Servicios integrales y otros servicios	24,236
AU	P12305	AU01	P015	Servicios educativos de Nivel Medio Superior de calidad ofertados	3220	Arrendamiento de edificios	284,847
AU	P12305	AU01	P015	Servicios educativos de Nivel Medio Superior de calidad ofertados	3230	Arrendamiento de mobiliario y equipo de administración, educacional y recreativo	114,659
AU	P12305	AU01	P015	Servicios educativos de Nivel Medio Superior de calidad ofertados	3250	Arrendamiento de equipo de transporte	600,726
AU	P12305	AU01	P015	Servicios educativos de Nivel Medio Superior de calidad ofertados	3260	Arrendamiento de maquinaria, otros equipos y herramientas	34,662
AU	P12305	AU01	P015	Servicios educativos de Nivel Medio Superior de calidad ofertados	3270	Arrendamiento de activos intangibles	11,254
AU	P12305	AU01	P015	Servicios educativos de Nivel Medio Superior de calidad ofertados	3290	Otros arrendamientos	6,887
AU	P12305	AU01	P015	Servicios educativos de Nivel Medio Superior de calidad ofertados	3310	Servicios legales, de contabilidad, auditoría y relacionados	41,597
AU	P12305	AU01	P015	Servicios educativos de Nivel Medio Superior de calidad ofertados	3330	Servicios de consultoría administrativa, procesos, técnica y en tecnologías de la información	63,263
AU	P12305	AU01	P015	Servicios educativos de Nivel Medio Superior de calidad ofertados	3340	Servicios de capacitación	1,563,270
AU	P12305	AU01	P015	Servicios educativos de Nivel Medio Superior de calidad ofertados	3360	Servicios de apoyo administrativo, fotocopiado e impresión	1,270,879
AU	P12305	AU01	P015	Servicios educativos de Nivel Medio Superior de calidad ofertados	3370	Servicios de protección y seguridad	13,180
AU	P12305	AU01	P015	Servicios educativos de Nivel Medio Superior de calidad ofertados	3380	Servicios de vigilancia	11,289
AU	P12305	AU01	P015	Servicios educativos de Nivel Medio Superior de calidad ofertados	3390	Servicios profesionales, científicos y técnicos integrales	2,534,873
AU	P12305	AU01	P015	Servicios educativos de Nivel Medio Superior de calidad ofertados	3410	Servicios financieros y bancarios	324,704
AU	P12305	AU01	P015	Servicios educativos de Nivel Medio Superior de calidad ofertados	3440	Seguros de responsabilidad patrimonial y fianzas	16,226
AU	P12305	AU01	P015	Servicios educativos de Nivel Medio Superior de calidad ofertados	3470	Fletes y maniobras	7,726
AU	P12305	AU01	P015	Servicios educativos de Nivel Medio Superior de calidad ofertados	3510	Conservación y mantenimiento menor de inmuebles	16,062,908
AU	P12305	AU01	P015	Servicios educativos de Nivel Medio Superior de calidad ofertados	3520	Instalación, reparación y mantenimiento de mobiliario y equipo de administración, educacional y recreativo	110,346
AU	P12305	AU01	P015	Servicios educativos de Nivel Medio Superior de calidad ofertados	3530	Instalación, reparación y mantenimiento de equipo de cómputo y tecnologías de la información	101,573
AU	P12305	AU01	P015	Servicios educativos de Nivel Medio Superior de calidad ofertados	3540	Instalación, reparación y mantenimiento de equipo e instrumental médico y de laboratorio	679,083
AU	P12305	AU01	P015	Servicios educativos de Nivel Medio Superior de calidad ofertados	3550	Reparación y mantenimiento de equipo de transporte	465,223
AU	P12305	AU01	P015	Servicios educativos de Nivel Medio Superior de calidad ofertados	3570	Instalación, reparación y mantenimiento de maquinaria, otros equipos y herramienta	273,249
AU	P12305	AU01	P015	Servicios educativos de Nivel Medio Superior de calidad ofertados	3580	Servicios de limpieza y manejo de desechos	138,517
AU	P12305	AU01	P015	Servicios educativos de Nivel Medio Superior de calidad ofertados	3590	Servicios de jardinería y fumigación	38,917
AU	P12305	AU01	P015	Servicios educativos de Nivel Medio Superior de calidad ofertados	3610	Difusión por radio, televisión y otros medios de mensajes sobre programas y actividades gubernamentales	34,986
AU	P12305	AU01	P015	Servicios educativos de Nivel Medio Superior de calidad ofertados	3630	Servicios de creatividad, preproducción y producción de publicidad, excepto Internet	3,013
AU	P12305	AU01	P015	Servicios educativos de Nivel Medio Superior de calidad ofertados	3650	Servicios de la industria fílmica, del sonido y del video	4,282
AU	P12305	AU01	P015	Servicios educativos de Nivel Medio Superior de calidad ofertados	3660	Servicio de creación y difusión de contenido exclusivamente a través de Internet	5,586

Presupuesto de Egresos 2014

Clasificador por Objeto del Gasto (COG)

Ramo	ID	Ur/Urd	Clave	Nombre Proceso	Partida	Nombre de la Partida	Monto anual
AU	P 2305	AU01	P015	Servicios educativos de Nivel Medio Superior de calidad ofertados	3710	Pasajes aéreos	836,453
AU	P 2305	AU01	P015	Servicios educativos de Nivel Medio Superior de calidad ofertados	3720	Pasajes terrestres	301,088
AU	P 2305	AU01	P015	Servicios educativos de Nivel Medio Superior de calidad ofertados	3750	Viáticos en el país	4,151,077
AU	P 2305	AU01	P015	Servicios educativos de Nivel Medio Superior de calidad ofertados	3760	Viáticos en el extranjero	14,994
AU	P 2305	AU01	P015	Servicios educativos de Nivel Medio Superior de calidad ofertados	3780	Servicios integrales de traslado y viáticos	7,447
AU	P 2305	AU01	P015	Servicios educativos de Nivel Medio Superior de calidad ofertados	3790	Otros servicios de traslado y hospedaje	192,134
AU	P 2305	AU01	P015	Servicios educativos de Nivel Medio Superior de calidad ofertados	3810	Gastos de ceremonial	185,202
AU	P 2305	AU01	P015	Servicios educativos de Nivel Medio Superior de calidad ofertados	3820	Gastos de orden social y cultural	553,467
AU	P 2305	AU01	P015	Servicios educativos de Nivel Medio Superior de calidad ofertados	3930	Impuestos y derechos de importación	32,173
AU	P 2305	AU01	P015	Servicios educativos de Nivel Medio Superior de calidad ofertados	3980	Impuesto sobre nóminas y otros que se deriven de una relación laboral	3,128,228
AU	P 2305	AU01	P015	Servicios educativos de Nivel Medio Superior de calidad ofertados	4420	Becas y otras ayudas para programas de capacitación	6,681,847
AU	P 2305	AU01	P015	Servicios educativos de Nivel Medio Superior de calidad ofertados	4440	Ayudas sociales a actividades científicas o académicas	2,011
AU	P 2305	AU01	P015	Servicios educativos de Nivel Medio Superior de calidad ofertados	4450	Ayudas sociales a instituciones sin fines de lucro	1,653,719
AU	P 2305	AU01	P015	Servicios educativos de Nivel Medio Superior de calidad ofertados	4510	Pensiones	24,782,343
AU	P 2305	AU01	P015	Servicios educativos de Nivel Medio Superior de calidad ofertados	5110	Muebles de oficina y estantería	13,013,872
AU	P 2305	AU01	P015	Servicios educativos de Nivel Medio Superior de calidad ofertados	5150	Equipo de cómputo y de tecnologías de la información	12,667,819
AU	P 2305	AU01	P015	Servicios educativos de Nivel Medio Superior de calidad ofertados	5190	Otros mobiliarios y equipos de administración	22,562
AU	P 2305	AU01	P015	Servicios educativos de Nivel Medio Superior de calidad ofertados	5210	Equipos y aparatos audiovisuales	6,934,844
AU	P 2305	AU01	P015	Servicios educativos de Nivel Medio Superior de calidad ofertados	5290	Otro mobiliario y equipo educacional y recreativo	4,378,304
AU	P 2305	AU01	P015	Servicios educativos de Nivel Medio Superior de calidad ofertados	5310	Equipo médico y de laboratorio	350,341
AU	P 2305	AU01	P015	Servicios educativos de Nivel Medio Superior de calidad ofertados	5410	Vehículos y equipo terrestre	1,930,399
AU	P 2305	AU01	P015	Servicios educativos de Nivel Medio Superior de calidad ofertados	5690	Otros equipos	2,338,375
AU	P 2305	AU01	P015	Servicios educativos de Nivel Medio Superior de calidad ofertados	5910	Software	1,490,684
AU	P 2305	AU01	P015	Servicios educativos de Nivel Medio Superior de calidad ofertados	6220	Edificación no habitacional	104,517,192
AU	P 2339	AU01	P016	Proyectos sociales de investigación y desarrollo tecnológico, articulados con los sectores social, económico y gubernamental.	1130	Sueldos base al personal permanente	49,438,813
AU	P 2339	AU01	P016	Proyectos sociales de investigación y desarrollo tecnológico, articulados con los sectores social, económico y gubernamental.	1210	Honorarios asimilables a salarios	38,686,348
AU	P 2339	AU01	P016	Proyectos sociales de investigación y desarrollo tecnológico, articulados con los sectores social, económico y gubernamental.	1220	Sueldos base al personal eventual	5,720
AU	P 2339	AU01	P016	Proyectos sociales de investigación y desarrollo tecnológico, articulados con los sectores social, económico y gubernamental.	1310	Primas por años de servicios efectivos prestados	11,635,571
AU	P 2339	AU01	P016	Proyectos sociales de investigación y desarrollo tecnológico, articulados con los sectores social, económico y gubernamental.	1320	Primas de vacaciones, dominical y gratificación de fin de año	2,906,285
AU	P 2339	AU01	P016	Proyectos sociales de investigación y desarrollo tecnológico, articulados con los sectores social, económico y gubernamental.	1330	Horas extraordinarias	2,351,766
AU	P 2339	AU01	P016	Proyectos sociales de investigación y desarrollo tecnológico, articulados con los sectores social, económico y gubernamental.	1340	Compensaciones	245,409
AU	P 2339	AU01	P016	Proyectos sociales de investigación y desarrollo tecnológico, articulados con los sectores social, económico y gubernamental.	1410	Aportaciones de seguridad social	18,252,965
AU	P 2339	AU01	P016	Proyectos sociales de investigación y desarrollo tecnológico, articulados con los sectores social, económico y gubernamental.	1440	Aportaciones para seguros	556,424
AU	P 2339	AU01	P016	Proyectos sociales de investigación y desarrollo tecnológico, articulados con los sectores social, económico y gubernamental.	1510	Cuotas para el fondo de ahorro y fondo de trabajo	1,273,555
AU	P 2339	AU01	P016	Proyectos sociales de investigación y desarrollo tecnológico, articulados con los sectores social, económico y gubernamental.	1520	Indemnizaciones	86,887
AU	P 2339	AU01	P016	Proyectos sociales de investigación y desarrollo tecnológico, articulados con los sectores social, económico y gubernamental.	1530	Prestaciones y haberes de retiro	3,345,590
AU	P 2339	AU01	P016	Proyectos sociales de investigación y desarrollo tecnológico, articulados con los sectores social, económico y gubernamental.	1540	Prestaciones contractuales	11,816,247
AU	P 2339	AU01	P016	Proyectos sociales de investigación y desarrollo tecnológico, articulados con los sectores social, económico y gubernamental.	1590	Otras prestaciones sociales y económicas	3,021,005
AU	P 2339	AU01	P016	Proyectos sociales de investigación y desarrollo tecnológico, articulados con los sectores social, económico y gubernamental.	1610	Previsiones de carácter laboral, económica y de seguridad social	6,345,345
AU	P 2339	AU01	P016	Proyectos sociales de investigación y desarrollo tecnológico, articulados con los sectores social, económico y gubernamental.	2110	Materiales, útiles y equipos menores de oficina	731,010
AU	P 2339	AU01	P016	Proyectos sociales de investigación y desarrollo tecnológico, articulados con los sectores social, económico y gubernamental.	2120	Materiales y útiles de impresión y reproducción	280,808
AU	P 2339	AU01	P016	Proyectos sociales de investigación y desarrollo tecnológico, articulados con los sectores social, económico y gubernamental.	2140	Materiales, útiles y equipos menores de tecnologías de la información y comunicaciones	883,873
AU	P 2339	AU01	P016	Proyectos sociales de investigación y desarrollo tecnológico, articulados con los sectores social, económico y gubernamental.	2150	Material impreso e información digital	377,247
AU	P 2339	AU01	P016	Proyectos sociales de investigación y desarrollo tecnológico, articulados con los sectores social, económico y gubernamental.	2160	Material de limpieza	335,763
AU	P 2339	AU01	P016	Proyectos sociales de investigación y desarrollo tecnológico, articulados con los sectores social, económico y gubernamental.	2170	Materiales y útiles de enseñanza	357,908

Presupuesto de Egresos 2014

Clasificador por Objeto del Gasto (COG)

Ramo	ID	Ur/Urd	Clave	Nombre Proceso	Partida	Nombre de la Partida	Monto anual
AU	P 2339	AU01	P016	Proyectos sociales de investigación y desarrollo tecnológico, articulados con los sectores social, económico y gubernamental.	2210	Productos alimenticios para personas	1,393,552
AU	P 2339	AU01	P016	Proyectos sociales de investigación y desarrollo tecnológico, articulados con los sectores social, económico y gubernamental.	2220	Productos alimenticios para animales	52,125
AU	P 2339	AU01	P016	Proyectos sociales de investigación y desarrollo tecnológico, articulados con los sectores social, económico y gubernamental.	2230	Utensilios para el servicio de alimentación	18,749
AU	P 2339	AU01	P016	Proyectos sociales de investigación y desarrollo tecnológico, articulados con los sectores social, económico y gubernamental.	2420	Cemento y productos de concreto	9,312
AU	P 2339	AU01	P016	Proyectos sociales de investigación y desarrollo tecnológico, articulados con los sectores social, económico y gubernamental.	2430	Cal, yeso y productos de yeso	570
AU	P 2339	AU01	P016	Proyectos sociales de investigación y desarrollo tecnológico, articulados con los sectores social, económico y gubernamental.	2440	Madera y productos de madera	28,324
AU	P 2339	AU01	P016	Proyectos sociales de investigación y desarrollo tecnológico, articulados con los sectores social, económico y gubernamental.	2450	Vidrio y productos de vidrio	9,319
AU	P 2339	AU01	P016	Proyectos sociales de investigación y desarrollo tecnológico, articulados con los sectores social, económico y gubernamental.	2460	Material eléctrico y electrónico	150,111
AU	P 2339	AU01	P016	Proyectos sociales de investigación y desarrollo tecnológico, articulados con los sectores social, económico y gubernamental.	2470	Artículos metálicos para la construcción	13,193
AU	P 2339	AU01	P016	Proyectos sociales de investigación y desarrollo tecnológico, articulados con los sectores social, económico y gubernamental.	2480	Materiales complementarios	42,095
AU	P 2339	AU01	P016	Proyectos sociales de investigación y desarrollo tecnológico, articulados con los sectores social, económico y gubernamental.	2490	Otros materiales y artículos de construcción y reparación	125,358
AU	P 2339	AU01	P016	Proyectos sociales de investigación y desarrollo tecnológico, articulados con los sectores social, económico y gubernamental.	2510	Productos químicos básicos	1,682,210
AU	P 2339	AU01	P016	Proyectos sociales de investigación y desarrollo tecnológico, articulados con los sectores social, económico y gubernamental.	2520	Fertilizantes, pesticidas y otros agroquímicos	460,211
AU	P 2339	AU01	P016	Proyectos sociales de investigación y desarrollo tecnológico, articulados con los sectores social, económico y gubernamental.	2530	Medicinas y productos farmacéuticos	4,005
AU	P 2339	AU01	P016	Proyectos sociales de investigación y desarrollo tecnológico, articulados con los sectores social, económico y gubernamental.	2540	Materiales, accesorios y suministros médicos	56,075
AU	P 2339	AU01	P016	Proyectos sociales de investigación y desarrollo tecnológico, articulados con los sectores social, económico y gubernamental.	2550	Materiales, accesorios y suministros de laboratorio	1,141,484
AU	P 2339	AU01	P016	Proyectos sociales de investigación y desarrollo tecnológico, articulados con los sectores social, económico y gubernamental.	2560	Fibras sintéticas, hules, plásticos y derivados	1,963
AU	P 2339	AU01	P016	Proyectos sociales de investigación y desarrollo tecnológico, articulados con los sectores social, económico y gubernamental.	2590	Otros productos químicos	204,903
AU	P 2339	AU01	P016	Proyectos sociales de investigación y desarrollo tecnológico, articulados con los sectores social, económico y gubernamental.	2610	Combustibles, lubricantes y aditivos	252,659
AU	P 2339	AU01	P016	Proyectos sociales de investigación y desarrollo tecnológico, articulados con los sectores social, económico y gubernamental.	2710	Vestuario y uniformes	1,466,077
AU	P 2339	AU01	P016	Proyectos sociales de investigación y desarrollo tecnológico, articulados con los sectores social, económico y gubernamental.	2720	Prendas de seguridad y protección personal	51,845
AU	P 2339	AU01	P016	Proyectos sociales de investigación y desarrollo tecnológico, articulados con los sectores social, económico y gubernamental.	2730	Artículos deportivos	1,851
AU	P 2339	AU01	P016	Proyectos sociales de investigación y desarrollo tecnológico, articulados con los sectores social, económico y gubernamental.	2750	Blancos y otros productos textiles, excepto prendas de vestir	9,146
AU	P 2339	AU01	P016	Proyectos sociales de investigación y desarrollo tecnológico, articulados con los sectores social, económico y gubernamental.	2910	Herramientas menores	60,924
AU	P 2339	AU01	P016	Proyectos sociales de investigación y desarrollo tecnológico, articulados con los sectores social, económico y gubernamental.	2920	Refacciones y accesorios menores de edificios	17,433
AU	P 2339	AU01	P016	Proyectos sociales de investigación y desarrollo tecnológico, articulados con los sectores social, económico y gubernamental.	2930	Refacciones y accesorios menores de mobiliario y equipo de administración, educacional y recreativo	13,131
AU	P 2339	AU01	P016	Proyectos sociales de investigación y desarrollo tecnológico, articulados con los sectores social, económico y gubernamental.	2940	Refacciones y accesorios menores de equipo de cómputo y tecnologías de la información	18,440
AU	P 2339	AU01	P016	Proyectos sociales de investigación y desarrollo tecnológico, articulados con los sectores social, económico y gubernamental.	2950	Refacciones y accesorios menores de equipo e instrumental médico y de laboratorio	103,226
AU	P 2339	AU01	P016	Proyectos sociales de investigación y desarrollo tecnológico, articulados con los sectores social, económico y gubernamental.	2960	Refacciones y accesorios menores de equipo de transporte	2,115
AU	P 2339	AU01	P016	Proyectos sociales de investigación y desarrollo tecnológico, articulados con los sectores social, económico y gubernamental.	2980	Refacciones y accesorios menores de maquinaria y otros equipos	1,163

Presupuesto de Egresos 2014

Clasificador por Objeto del Gasto (COG)

Ramo	ID	Ur/Urd	Clave	Nombre Proceso	Partida	Nombre de la Partida	Monto anual
AU	P 2339	AU01	P016	Proyectos sociales de investigación y desarrollo tecnológico, articulados con los sectores social, económico y gubernamental.	3110	Energía eléctrica	91,206
AU	P 2339	AU01	P016	Proyectos sociales de investigación y desarrollo tecnológico, articulados con los sectores social, económico y gubernamental.	3130	Agua	75,784
AU	P 2339	AU01	P016	Proyectos sociales de investigación y desarrollo tecnológico, articulados con los sectores social, económico y gubernamental.	3140	Telefonía tradicional	41,166
AU	P 2339	AU01	P016	Proyectos sociales de investigación y desarrollo tecnológico, articulados con los sectores social, económico y gubernamental.	3150	Telefonía celular	305,614
AU	P 2339	AU01	P016	Proyectos sociales de investigación y desarrollo tecnológico, articulados con los sectores social, económico y gubernamental.	3160	Servicios de telecomunicaciones y satélites	5,334
AU	P 2339	AU01	P016	Proyectos sociales de investigación y desarrollo tecnológico, articulados con los sectores social, económico y gubernamental.	3180	Servicios postales y telegráficos	127,849
AU	P 2339	AU01	P016	Proyectos sociales de investigación y desarrollo tecnológico, articulados con los sectores social, económico y gubernamental.	3190	Servicios integrales y otros servicios	2,100,044
AU	P 2339	AU01	P016	Proyectos sociales de investigación y desarrollo tecnológico, articulados con los sectores social, económico y gubernamental.	3220	Arrendamiento de edificios	322,379
AU	P 2339	AU01	P016	Proyectos sociales de investigación y desarrollo tecnológico, articulados con los sectores social, económico y gubernamental.	3230	Arrendamiento de mobiliario y equipo de administración, educacional y recreativo	277,581
AU	P 2339	AU01	P016	Proyectos sociales de investigación y desarrollo tecnológico, articulados con los sectores social, económico y gubernamental.	3250	Arrendamiento de equipo de transporte	520,279
AU	P 2339	AU01	P016	Proyectos sociales de investigación y desarrollo tecnológico, articulados con los sectores social, económico y gubernamental.	3260	Arrendamiento de maquinaria, otros equipos y herramientas	17,920
AU	P 2339	AU01	P016	Proyectos sociales de investigación y desarrollo tecnológico, articulados con los sectores social, económico y gubernamental.	3270	Arrendamiento de activos intangibles	14,746
AU	P 2339	AU01	P016	Proyectos sociales de investigación y desarrollo tecnológico, articulados con los sectores social, económico y gubernamental.	3290	Otros arrendamientos	22,336
AU	P 2339	AU01	P016	Proyectos sociales de investigación y desarrollo tecnológico, articulados con los sectores social, económico y gubernamental.	3310	Servicios legales, de contabilidad, auditoría y relacionados	5,076,377
AU	P 2339	AU01	P016	Proyectos sociales de investigación y desarrollo tecnológico, articulados con los sectores social, económico y gubernamental.	3320	Servicios de diseño, arquitectura, ingeniería y actividades relacionadas	29,826
AU	P 2339	AU01	P016	Proyectos sociales de investigación y desarrollo tecnológico, articulados con los sectores social, económico y gubernamental.	3330	Servicios de consultoría administrativa, procesos, técnica y en tecnologías de la información	207,669
AU	P 2339	AU01	P016	Proyectos sociales de investigación y desarrollo tecnológico, articulados con los sectores social, económico y gubernamental.	3340	Servicios de capacitación	2,497,313
AU	P 2339	AU01	P016	Proyectos sociales de investigación y desarrollo tecnológico, articulados con los sectores social, económico y gubernamental.	3350	Servicios de investigación científica y desarrollo	88,623
AU	P 2339	AU01	P016	Proyectos sociales de investigación y desarrollo tecnológico, articulados con los sectores social, económico y gubernamental.	3360	Servicios de apoyo administrativo, fotocopiado e impresión	3,064,875
AU	P 2339	AU01	P016	Proyectos sociales de investigación y desarrollo tecnológico, articulados con los sectores social, económico y gubernamental.	3370	Servicios de protección y seguridad	3,151
AU	P 2339	AU01	P016	Proyectos sociales de investigación y desarrollo tecnológico, articulados con los sectores social, económico y gubernamental.	3380	Servicios de vigilancia	32,112
AU	P 2339	AU01	P016	Proyectos sociales de investigación y desarrollo tecnológico, articulados con los sectores social, económico y gubernamental.	3390	Servicios profesionales, científicos y técnicos integrales	7,243,222
AU	P 2339	AU01	P016	Proyectos sociales de investigación y desarrollo tecnológico, articulados con los sectores social, económico y gubernamental.	3440	Seguros de responsabilidad patrimonial y fianzas	30,501
AU	P 2339	AU01	P016	Proyectos sociales de investigación y desarrollo tecnológico, articulados con los sectores social, económico y gubernamental.	3470	Fletes y maniobras	20,190
AU	P 2339	AU01	P016	Proyectos sociales de investigación y desarrollo tecnológico, articulados con los sectores social, económico y gubernamental.	3510	Conservación y mantenimiento menor de inmuebles	1,681,326
AU	P 2339	AU01	P016	Proyectos sociales de investigación y desarrollo tecnológico, articulados con los sectores social, económico y gubernamental.	3520	Instalación, reparación y mantenimiento de mobiliario y equipo de administración, educacional y recreativo	180,182
AU	P 2339	AU01	P016	Proyectos sociales de investigación y desarrollo tecnológico, articulados con los sectores social, económico y gubernamental.	3530	Instalación, reparación y mantenimiento de equipo de cómputo y tecnología de la información	66,525
AU	P 2339	AU01	P016	Proyectos sociales de investigación y desarrollo tecnológico, articulados con los sectores social, económico y gubernamental.	3540	Instalación, reparación y mantenimiento de equipo e instrumental médico y laboratorio	696,618
AU	P 2339	AU01	P016	Proyectos sociales de investigación y desarrollo tecnológico, articulados con los sectores social, económico y gubernamental.	3550	Reparación y mantenimiento de equipo de transporte	248,926
AU	P 2339	AU01	P016	Proyectos sociales de investigación y desarrollo tecnológico, articulados con los sectores social, económico y gubernamental.	3570	Instalación, reparación y mantenimiento de maquinaria, otros equipos y herramienta	239,615
AU	P 2339	AU01	P016	Proyectos sociales de investigación y desarrollo tecnológico, articulados con los sectores social, económico y gubernamental.	3580	Servicios de limpieza y manejo de desechos	279,096
AU	P 2339	AU01	P016	Proyectos sociales de investigación y desarrollo tecnológico, articulados con los sectores social, económico y gubernamental.	3590	Servicios de jardinería y fumigación	97,392
AU	P 2339	AU01	P016	Proyectos sociales de investigación y desarrollo tecnológico, articulados con los sectores social, económico y gubernamental.	3610	Difusión por radio, televisión y otros medios de mensajes sobre programas y actividades gubernamentales	8,107,152
AU	P 2339	AU01	P016	Proyectos sociales de investigación y desarrollo tecnológico, articulados con los sectores social, económico y gubernamental.	3630	Servicios de creatividad, preproducción y producción de publicidad, excepto Internet	189,557
AU	P 2339	AU01	P016	Proyectos sociales de investigación y desarrollo tecnológico, articulados con los sectores social, económico y gubernamental.	3650	Servicios de la industria fílmica, del sonido y del video	13,993
AU	P 2339	AU01	P016	Proyectos sociales de investigación y desarrollo tecnológico, articulados con los sectores social, económico y gubernamental.	3660	Servicio de creación y difusión de contenido exclusivamente a través de Internet	18,255

Presupuesto de Egresos 2014

Clasificador por Objeto del Gasto (COG)

Ramo	ID	Ur/Urd	Clave	Nombre Proceso	Partida	Nombre de la Partida	Monto anual
AU	P 2339	AU01	P016	Proyectos sociales de investigación y desarrollo tecnológico, articulados con los sectores social, económico y gubernamental.	3710	Pasajes aéreos	2,469,877
AU	P 2339	AU01	P016	Proyectos sociales de investigación y desarrollo tecnológico, articulados con los sectores social, económico y gubernamental.	3720	Pasajes terrestres	804,149
AU	P 2339	AU01	P016	Proyectos sociales de investigación y desarrollo tecnológico, articulados con los sectores social, económico y gubernamental.	3750	Viáticos en el país	5,418,256
AU	P 2339	AU01	P016	Proyectos sociales de investigación y desarrollo tecnológico, articulados con los sectores social, económico y gubernamental.	3760	Viáticos en el extranjero	75,832
AU	P 2339	AU01	P016	Proyectos sociales de investigación y desarrollo tecnológico, articulados con los sectores social, económico y gubernamental.	3780	Servicios integrales de traslado y viáticos	128,534
AU	P 2339	AU01	P016	Proyectos sociales de investigación y desarrollo tecnológico, articulados con los sectores social, económico y gubernamental.	3790	Otros servicios de traslado y hospedaje	196,323
AU	P 2339	AU01	P016	Proyectos sociales de investigación y desarrollo tecnológico, articulados con los sectores social, económico y gubernamental.	3810	Gastos de ceremonial	556,965
AU	P 2339	AU01	P016	Proyectos sociales de investigación y desarrollo tecnológico, articulados con los sectores social, económico y gubernamental.	3820	Gastos de orden social y cultural	1,588,801
AU	P 2339	AU01	P016	Proyectos sociales de investigación y desarrollo tecnológico, articulados con los sectores social, económico y gubernamental.	3930	Impuestos y derechos de importación	69,972
AU	P 2339	AU01	P016	Proyectos sociales de investigación y desarrollo tecnológico, articulados con los sectores social, económico y gubernamental.	3980	Impuesto sobre nóminas y otros que se deriven de una relación laboral	1,840,574
AU	P 2339	AU01	P016	Proyectos sociales de investigación y desarrollo tecnológico, articulados con los sectores social, económico y gubernamental.	4420	Becas y otras ayudas para programas de capacitación	9,770,171
AU	P 2339	AU01	P016	Proyectos sociales de investigación y desarrollo tecnológico, articulados con los sectores social, económico y gubernamental.	4430	Ayudas sociales a instituciones de enseñanza	17,968
AU	P 2339	AU01	P016	Proyectos sociales de investigación y desarrollo tecnológico, articulados con los sectores social, económico y gubernamental.	4440	Ayudas sociales a actividades científicas o académicas	81,688
AU	P 2339	AU01	P016	Proyectos sociales de investigación y desarrollo tecnológico, articulados con los sectores social, económico y gubernamental.	4450	Ayudas sociales a instituciones sin fines de lucro	9,515,235
AU	P 2339	AU01	P016	Proyectos sociales de investigación y desarrollo tecnológico, articulados con los sectores social, económico y gubernamental.	4510	Pensiones	14,581,333
AU	P 2339	AU01	P016	Proyectos sociales de investigación y desarrollo tecnológico, articulados con los sectores social, económico y gubernamental.	4810	Donativos a instituciones sin fines de lucro	538,785
AU	P 2339	AU01	P016	Proyectos sociales de investigación y desarrollo tecnológico, articulados con los sectores social, económico y gubernamental.	5110	Muebles de oficina y estantería	4,303,293
AU	P 2339	AU01	P016	Proyectos sociales de investigación y desarrollo tecnológico, articulados con los sectores social, económico y gubernamental.	5150	Equipo de cómputo y de tecnologías de la información	3,780,911
AU	P 2339	AU01	P016	Proyectos sociales de investigación y desarrollo tecnológico, articulados con los sectores social, económico y gubernamental.	5190	Otros mobiliarios y equipos de administración	50,217
AU	P 2339	AU01	P016	Proyectos sociales de investigación y desarrollo tecnológico, articulados con los sectores social, económico y gubernamental.	5210	Equipos y aparatos audiovisuales	1,475,089
AU	P 2339	AU01	P016	Proyectos sociales de investigación y desarrollo tecnológico, articulados con los sectores social, económico y gubernamental.	5290	Otro mobiliario y equipo educacional y recreativo	1,970,578
AU	P 2339	AU01	P016	Proyectos sociales de investigación y desarrollo tecnológico, articulados con los sectores social, económico y gubernamental.	5310	Equipo médico y de laboratorio	9,784,345
AU	P 2339	AU01	P016	Proyectos sociales de investigación y desarrollo tecnológico, articulados con los sectores social, económico y gubernamental.	5410	Vehículos y equipo terrestre	405,333
AU	P 2339	AU01	P016	Proyectos sociales de investigación y desarrollo tecnológico, articulados con los sectores social, económico y gubernamental.	5610	Maquinaria y equipo agropecuario	227,871
AU	P 2339	AU01	P016	Proyectos sociales de investigación y desarrollo tecnológico, articulados con los sectores social, económico y gubernamental.	5690	Otros equipos	936,334
AU	P 2339	AU01	P016	Proyectos sociales de investigación y desarrollo tecnológico, articulados con los sectores social, económico y gubernamental.	5910	Software	772,120
AU	P 2339	AU01	P016	Proyectos sociales de investigación y desarrollo tecnológico, articulados con los sectores social, económico y gubernamental.	6220	Edificación no habitacional	17,137,893
AU	P 2339	AU01	P016	Proyectos sociales de investigación y desarrollo tecnológico, articulados con los sectores social, económico y gubernamental.	7990	Otras erogaciones especiales	53,460

Presupuesto de Egresos 2014

Clasificador por Objeto del Gasto (COG)

Ramo	ID	Ur/Urd	Clave	Nombre Proceso	Partida	Nombre de la Partida	Monto anual
AU	P 2341	AU01	P017	Servicios de cultura, arte y extensión ofertados.	1130	Sueldos base al personal permanente	77,141,568
AU	P 2341	AU01	P017	Servicios de cultura, arte y extensión ofertados.	1210	Honorarios asimilables a salarios	13,882,737
AU	P 2341	AU01	P017	Servicios de cultura, arte y extensión ofertados.	1220	Sueldos base al personal eventual	8,925
AU	P 2341	AU01	P017	Servicios de cultura, arte y extensión ofertados.	1310	Primas por años de servicios efectivos prestados	18,155,498
AU	P 2341	AU01	P017	Servicios de cultura, arte y extensión ofertados.	1320	Primas de vacaciones, dominical y gratificación de fin de año	4,530,822
AU	P 2341	AU01	P017	Servicios de cultura, arte y extensión ofertados.	1330	Horas extraordinarias	2,718,095
AU	P 2341	AU01	P017	Servicios de cultura, arte y extensión ofertados.	1340	Compensaciones	382,921
AU	P 2341	AU01	P017	Servicios de cultura, arte y extensión ofertados.	1410	Aportaciones de seguridad social	27,553,976
AU	P 2341	AU01	P017	Servicios de cultura, arte y extensión ofertados.	1440	Aportaciones para seguros	868,213
AU	P 2341	AU01	P017	Servicios de cultura, arte y extensión ofertados.	1510	Cuotas para el fondo de ahorro y fondo de trabajo	1,987,185
AU	P 2341	AU01	P017	Servicios de cultura, arte y extensión ofertados.	1520	Indemnizaciones	135,573
AU	P 2341	AU01	P017	Servicios de cultura, arte y extensión ofertados.	1530	Prestaciones y haberes de retiro	5,220,272
AU	P 2341	AU01	P017	Servicios de cultura, arte y extensión ofertados.	1540	Prestaciones contractuales	18,316,378
AU	P 2341	AU01	P017	Servicios de cultura, arte y extensión ofertados.	1590	Otras prestaciones sociales y económicas	4,466,286
AU	P 2341	AU01	P017	Servicios de cultura, arte y extensión ofertados.	1610	Previsiones de carácter laboral, económica y de seguridad social	9,900,922
AU	P 2341	AU01	P017	Servicios de cultura, arte y extensión ofertados.	2110	Materiales, útiles y equipos menores de oficina	85,975
AU	P 2341	AU01	P017	Servicios de cultura, arte y extensión ofertados.	2120	Materiales y útiles de impresión y reproducción	3,570
AU	P 2341	AU01	P017	Servicios de cultura, arte y extensión ofertados.	2140	Materiales, útiles y equipos menores de tecnologías de la información y comunicaciones	78,638
AU	P 2341	AU01	P017	Servicios de cultura, arte y extensión ofertados.	2150	Material impreso e información digital	8,329
AU	P 2341	AU01	P017	Servicios de cultura, arte y extensión ofertados.	2160	Material de limpieza	49,170
AU	P 2341	AU01	P017	Servicios de cultura, arte y extensión ofertados.	2170	Materiales y útiles de enseñanza	390,568
AU	P 2341	AU01	P017	Servicios de cultura, arte y extensión ofertados.	2210	Productos alimenticios para personas	275,378
AU	P 2341	AU01	P017	Servicios de cultura, arte y extensión ofertados.	2440	Madera y productos de madera	1,104
AU	P 2341	AU01	P017	Servicios de cultura, arte y extensión ofertados.	2450	Vidrio y productos de vidrio	1,698
AU	P 2341	AU01	P017	Servicios de cultura, arte y extensión ofertados.	2460	Material eléctrico y electrónico	6,912
AU	P 2341	AU01	P017	Servicios de cultura, arte y extensión ofertados.	2480	Materiales complementarios	2,276
AU	P 2341	AU01	P017	Servicios de cultura, arte y extensión ofertados.	2490	Otros materiales y artículos de construcción y reparación	4,113
AU	P 2341	AU01	P017	Servicios de cultura, arte y extensión ofertados.	2550	Materiales, accesorios y suministros de laboratorio	27,463
AU	P 2341	AU01	P017	Servicios de cultura, arte y extensión ofertados.	2710	Vestuario y uniformes	1,764,264
AU	P 2341	AU01	P017	Servicios de cultura, arte y extensión ofertados.	2720	Prendas de seguridad y protección personal	11,774
AU	P 2341	AU01	P017	Servicios de cultura, arte y extensión ofertados.	2730	Artículos deportivos	1,002,688
AU	P 2341	AU01	P017	Servicios de cultura, arte y extensión ofertados.	2910	Herramientas menores	45,863
AU	P 2341	AU01	P017	Servicios de cultura, arte y extensión ofertados.	2940	Refacciones y accesorios menores de equipo de cómputo y tecnologías de la información	566
AU	P 2341	AU01	P017	Servicios de cultura, arte y extensión ofertados.	3110	Energía eléctrica	179,556
AU	P 2341	AU01	P017	Servicios de cultura, arte y extensión ofertados.	3130	Agua	1,062
AU	P 2341	AU01	P017	Servicios de cultura, arte y extensión ofertados.	3150	Telefonía celular	10,642
AU	P 2341	AU01	P017	Servicios de cultura, arte y extensión ofertados.	3180	Servicios postales y telegráficos	28,623
AU	P 2341	AU01	P017	Servicios de cultura, arte y extensión ofertados.	3220	Arrendamiento de edificios	172,805
AU	P 2341	AU01	P017	Servicios de cultura, arte y extensión ofertados.	3230	Arrendamiento de mobiliario y equipo de administración, educacional y recreativo	400,235
AU	P 2341	AU01	P017	Servicios de cultura, arte y extensión ofertados.	3250	Arrendamiento de equipo de transporte	685,919
AU	P 2341	AU01	P017	Servicios de cultura, arte y extensión ofertados.	3290	Otros arrendamientos	96,696
AU	P 2341	AU01	P017	Servicios de cultura, arte y extensión ofertados.	3320	Servicios de diseño, arquitectura, ingeniería y actividades relacionadas	5,469
AU	P 2341	AU01	P017	Servicios de cultura, arte y extensión ofertados.	3340	Servicios de capacitación	1,527,229
AU	P 2341	AU01	P017	Servicios de cultura, arte y extensión ofertados.	3360	Servicios de apoyo administrativo, fotocopiado e impresión	2,232,702
AU	P 2341	AU01	P017	Servicios de cultura, arte y extensión ofertados.	3370	Servicios de protección y seguridad	734
AU	P 2341	AU01	P017	Servicios de cultura, arte y extensión ofertados.	3390	Servicios profesionales, científicos y técnicos integrales	679,441
AU	P 2341	AU01	P017	Servicios de cultura, arte y extensión ofertados.	3440	Seguros de responsabilidad patrimonial y fianzas	39,563
AU	P 2341	AU01	P017	Servicios de cultura, arte y extensión ofertados.	3470	Fletes y maniobras	5,921
AU	P 2341	AU01	P017	Servicios de cultura, arte y extensión ofertados.	3510	Conservación y mantenimiento menor de inmuebles	123,559
AU	P 2341	AU01	P017	Servicios de cultura, arte y extensión ofertados.	3520	Instalación, reparación y mantenimiento de mobiliario y equipo de administración, educacional y recreativo	68,789
AU	P 2341	AU01	P017	Servicios de cultura, arte y extensión ofertados.	3550	Reparación y mantenimiento de equipo de transporte	7,519

Presupuesto de Egresos 2014

Clasificador por Objeto del Gasto (COG)

Ramo	ID	Ur/Urd	Clave	Nombre Proceso	Partida	Nombre de la Partida	Monto anual
AU	P 2341	AU01	P017	Servicios de cultura, arte y extensión ofertados.	3570	Instalación, reparación y mantenimiento de maquinaria, otros equipos y herramienta	15,389
AU	P 2341	AU01	P017	Servicios de cultura, arte y extensión ofertados.	3580	Servicios de limpieza y manejo de desechos	58,776
AU	P 2341	AU01	P017	Servicios de cultura, arte y extensión ofertados.	3610	Difusión por radio, televisión y otros medios de mensajes sobre programas y actividades gubernamentales	109,169
AU	P 2341	AU01	P017	Servicios de cultura, arte y extensión ofertados.	3630	Servicios de creatividad, preproducción y producción de publicidad, excepto Internet	68,311
AU	P 2341	AU01	P017	Servicios de cultura, arte y extensión ofertados.	3710	Pasajes aéreos	1,607,374
AU	P 2341	AU01	P017	Servicios de cultura, arte y extensión ofertados.	3720	Pasajes terrestres	326,002
AU	P 2341	AU01	P017	Servicios de cultura, arte y extensión ofertados.	3750	Viáticos en el país	3,077,202
AU	P 2341	AU01	P017	Servicios de cultura, arte y extensión ofertados.	3790	Otros servicios de traslado y hospedaje	48,561
AU	P 2341	AU01	P017	Servicios de cultura, arte y extensión ofertados.	3810	Gastos de ceremonial	232,133
AU	P 2341	AU01	P017	Servicios de cultura, arte y extensión ofertados.	3820	Gastos de orden social y cultural	1,105,344
AU	P 2341	AU01	P017	Servicios de cultura, arte y extensión ofertados.	3930	Impuestos y derechos de importación	95,420
AU	P 2341	AU01	P017	Servicios de cultura, arte y extensión ofertados.	3980	Impuesto sobre nóminas y otros que se deriven de una relación laboral	2,871,929
AU	P 2341	AU01	P017	Servicios de cultura, arte y extensión ofertados.	4420	Becas y otras ayudas para programas de capacitación	2,540,113
AU	P 2341	AU01	P017	Servicios de cultura, arte y extensión ofertados.	4450	Ayudas sociales a instituciones sin fines de lucro	385,965
AU	P 2341	AU01	P017	Servicios de cultura, arte y extensión ofertados.	4470	Ayudas sociales a entidades de interés público	220
AU	P 2341	AU01	P017	Servicios de cultura, arte y extensión ofertados.	4510	Pensiones	22,751,901
AU	P 2341	AU01	P017	Servicios de cultura, arte y extensión ofertados.	5110	Muebles de oficina y estantería	83,147
AU	P 2341	AU01	P017	Servicios de cultura, arte y extensión ofertados.	5150	Equipo de cómputo y de tecnologías de la información	552,994
AU	P 2341	AU01	P017	Servicios de cultura, arte y extensión ofertados.	5210	Equipos y aparatos audiovisuales	38,891
AU	P 2341	AU01	P017	Servicios de cultura, arte y extensión ofertados.	5310	Equipo médico y de laboratorio	48,305
AU	P 2341	AU01	P017	Servicios de cultura, arte y extensión ofertados.	5410	Vehículos y equipo terrestre	309,442
AU	P 2341	AU01	P017	Servicios de cultura, arte y extensión ofertados.	5690	Otros equipos	391,178
AU	P 2341	AU01	P017	Servicios de cultura, arte y extensión ofertados.	5910	Software	7,830
AU	P 2341	AU01	P017	Servicios de cultura, arte y extensión ofertados.	6220	Edificación no habitacional	239,146
AU	P 2343	AU01	P018	Investigación científica y tecnológica desarrollada.	1130	Sueldos base al personal permanente	175,341,457
AU	P 2343	AU01	P018	Investigación científica y tecnológica desarrollada.	1210	Honorarios asimilables a salarios	37,084,792
AU	P 2343	AU01	P018	Investigación científica y tecnológica desarrollada.	1220	Sueldos base al personal eventual	20,287
AU	P 2343	AU01	P018	Investigación científica y tecnológica desarrollada.	1310	Primas por años de servicios efectivos prestados	41,267,132
AU	P 2343	AU01	P018	Investigación científica y tecnológica desarrollada.	1320	Primas de vacaciones, dominical y gratificación de fin de año	10,275,035
AU	P 2343	AU01	P018	Investigación científica y tecnológica desarrollada.	1330	Horas extraordinarias	5,488,947
AU	P 2343	AU01	P018	Investigación científica y tecnológica desarrollada.	1340	Compensaciones	870,376
AU	P 2343	AU01	P018	Investigación científica y tecnológica desarrollada.	1410	Aportaciones de seguridad social	64,805,148
AU	P 2343	AU01	P018	Investigación científica y tecnológica desarrollada.	1440	Aportaciones para seguros	1,973,434
AU	P 2343	AU01	P018	Investigación científica y tecnológica desarrollada.	1510	Cuotas para el fondo de ahorro y fondo de trabajo	4,516,836
AU	P 2343	AU01	P018	Investigación científica y tecnológica desarrollada.	1520	Indemnizaciones	308,156
AU	P 2343	AU01	P018	Investigación científica y tecnológica desarrollada.	1530	Prestaciones y haberes de retiro	11,865,585
AU	P 2343	AU01	P018	Investigación científica y tecnológica desarrollada.	1540	Prestaciones contractuales	41,916,862
AU	P 2343	AU01	P018	Investigación científica y tecnológica desarrollada.	1590	Otras prestaciones sociales y económicas	10,732,705
AU	P 2343	AU01	P018	Investigación científica y tecnológica desarrollada.	1610	Previsiones de carácter laboral, económica y de seguridad social	22,891,035
AU	P 2343	AU01	P018	Investigación científica y tecnológica desarrollada.	2110	Materiales, útiles y equipos menores de oficina	431,757
AU	P 2343	AU01	P018	Investigación científica y tecnológica desarrollada.	2120	Materiales y útiles de impresión y reproducción	11,565
AU	P 2343	AU01	P018	Investigación científica y tecnológica desarrollada.	2140	Materiales, útiles y equipos menores de tecnologías de la información y comunicaciones	652,276
AU	P 2343	AU01	P018	Investigación científica y tecnológica desarrollada.	2150	Material impreso e información digital	437,270
AU	P 2343	AU01	P018	Investigación científica y tecnológica desarrollada.	2160	Material de limpieza	25,586
AU	P 2343	AU01	P018	Investigación científica y tecnológica desarrollada.	2170	Materiales y útiles de enseñanza	130,600
AU	P 2343	AU01	P018	Investigación científica y tecnológica desarrollada.	2210	Productos alimenticios para personas	177,086
AU	P 2343	AU01	P018	Investigación científica y tecnológica desarrollada.	2220	Productos alimenticios para animales	10,136
AU	P 2343	AU01	P018	Investigación científica y tecnológica desarrollada.	2230	Utensilios para el servicio de alimentación	20,288

Presupuesto de Egresos 2014

Clasificador por Objeto del Gasto (COG)

Ramo	ID	Ur/Urd	Clave	Nombre Proceso	Partida	Nombre de la Partida	Monto anual
AU	P12343	AU01	P018	Investigación científica y tecnológica desarrollada.	2420	Cemento y productos de concreto	967
AU	P12343	AU01	P018	Investigación científica y tecnológica desarrollada.	2430	Cal, yeso y productos de yeso	14
AU	P12343	AU01	P018	Investigación científica y tecnológica desarrollada.	2440	Madera y productos de madera	906
AU	P12343	AU01	P018	Investigación científica y tecnológica desarrollada.	2450	Vidrio y productos de vidrio	577
AU	P12343	AU01	P018	Investigación científica y tecnológica desarrollada.	2460	Material eléctrico y electrónico	9,808
AU	P12343	AU01	P018	Investigación científica y tecnológica desarrollada.	2470	Artículos metálicos para la construcción	464
AU	P12343	AU01	P018	Investigación científica y tecnológica desarrollada.	2480	Materiales complementarios	1,480
AU	P12343	AU01	P018	Investigación científica y tecnológica desarrollada.	2490	Otros materiales y artículos de construcción y reparación	32,375
AU	P12343	AU01	P018	Investigación científica y tecnológica desarrollada.	2510	Productos químicos básicos	4,921,485
AU	P12343	AU01	P018	Investigación científica y tecnológica desarrollada.	2520	Fertilizantes, pesticidas y otros agroquímicos	185,666
AU	P12343	AU01	P018	Investigación científica y tecnológica desarrollada.	2530	Medicinas y productos farmacéuticos	96
AU	P12343	AU01	P018	Investigación científica y tecnológica desarrollada.	2540	Materiales, accesorios y suministros médicos	1,335
AU	P12343	AU01	P018	Investigación científica y tecnológica desarrollada.	2550	Materiales, accesorios y suministros de laboratorio	2,746,119
AU	P12343	AU01	P018	Investigación científica y tecnológica desarrollada.	2560	Fibras sintéticas, hules, plásticos y derivados	2,095
AU	P12343	AU01	P018	Investigación científica y tecnológica desarrollada.	2590	Otros productos químicos	16,706
AU	P12343	AU01	P018	Investigación científica y tecnológica desarrollada.	2610	Combustibles, lubricantes y aditivos	9,015
AU	P12343	AU01	P018	Investigación científica y tecnológica desarrollada.	2710	Vestuario y uniformes	239,221
AU	P12343	AU01	P018	Investigación científica y tecnológica desarrollada.	2720	Prendas de seguridad y protección personal	59,617
AU	P12343	AU01	P018	Investigación científica y tecnológica desarrollada.	2730	Artículos deportivos	607
AU	P12343	AU01	P018	Investigación científica y tecnológica desarrollada.	2750	Blancos y otros productos textiles, excepto prendas de vestir	218
AU	P12343	AU01	P018	Investigación científica y tecnológica desarrollada.	2910	Herramientas menores	114,832
AU	P12343	AU01	P018	Investigación científica y tecnológica desarrollada.	2920	Refacciones y accesorios menores de edificios	614
AU	P12343	AU01	P018	Investigación científica y tecnológica desarrollada.	2930	Refacciones y accesorios menores de mobiliario y equipo de administración, educacional y recreativo	313
AU	P12343	AU01	P018	Investigación científica y tecnológica desarrollada.	2940	Refacciones y accesorios menores de equipo de cómputo y tecnologías de la información	5,344
AU	P12343	AU01	P018	Investigación científica y tecnológica desarrollada.	2950	Refacciones y accesorios menores de equipo e instrumental médico y de laboratorio	133,052
AU	P12343	AU01	P018	Investigación científica y tecnológica desarrollada.	2960	Refacciones y accesorios menores de equipo de transporte	50
AU	P12343	AU01	P018	Investigación científica y tecnológica desarrollada.	2980	Refacciones y accesorios menores de maquinaria y otros equipos	657
AU	P12343	AU01	P018	Investigación científica y tecnológica desarrollada.	3110	Energía eléctrica	77,964
AU	P12343	AU01	P018	Investigación científica y tecnológica desarrollada.	3130	Agua	11,597
AU	P12343	AU01	P018	Investigación científica y tecnológica desarrollada.	3140	Telefonía tradicional	980
AU	P12343	AU01	P018	Investigación científica y tecnológica desarrollada.	3150	Telefonía celular	9,506
AU	P12343	AU01	P018	Investigación científica y tecnológica desarrollada.	3160	Servicios de telecomunicaciones y satélites	127
AU	P12343	AU01	P018	Investigación científica y tecnológica desarrollada.	3180	Servicios postales y telegráficos	44,345
AU	P12343	AU01	P018	Investigación científica y tecnológica desarrollada.	3190	Servicios integrales y otros servicios	124,160
AU	P12343	AU01	P018	Investigación científica y tecnológica desarrollada.	3220	Arrendamiento de edificios	60,097
AU	P12343	AU01	P018	Investigación científica y tecnológica desarrollada.	3230	Arrendamiento de mobiliario y equipo de administración, educacional y recreativo	114,028
AU	P12343	AU01	P018	Investigación científica y tecnológica desarrollada.	3250	Arrendamiento de equipo de transporte	167,326
AU	P12343	AU01	P018	Investigación científica y tecnológica desarrollada.	3260	Arrendamiento de maquinaria, otros equipos y herramientas	427
AU	P12343	AU01	P018	Investigación científica y tecnológica desarrollada.	3270	Arrendamiento de activos intangibles	351
AU	P12343	AU01	P018	Investigación científica y tecnológica desarrollada.	3290	Otros arrendamientos	20,800
AU	P12343	AU01	P018	Investigación científica y tecnológica desarrollada.	3320	Servicios de diseño, arquitectura, ingeniería y actividades relacionadas	44,035
AU	P12343	AU01	P018	Investigación científica y tecnológica desarrollada.	3330	Servicios de consultoría administrativa, procesos, técnica y en tecnologías de la información	74,884
AU	P12343	AU01	P018	Investigación científica y tecnológica desarrollada.	3340	Servicios de capacitación	954,650
AU	P12343	AU01	P018	Investigación científica y tecnológica desarrollada.	3350	Servicios de investigación científica y desarrollo	203,512
AU	P12343	AU01	P018	Investigación científica y tecnológica desarrollada.	3360	Servicios de apoyo administrativo, fotocopiado e impresión	1,839,544
AU	P12343	AU01	P018	Investigación científica y tecnológica desarrollada.	3370	Servicios de protección y seguridad	229
AU	P12343	AU01	P018	Investigación científica y tecnológica desarrollada.	3380	Servicios de vigilancia	764
AU	P12343	AU01	P018	Investigación científica y tecnológica desarrollada.	3390	Servicios profesionales, científicos y técnicos integrales	2,163,021
AU	P12343	AU01	P018	Investigación científica y tecnológica desarrollada.	3440	Seguros de responsabilidad patrimonial y fianzas	9,749
AU	P12343	AU01	P018	Investigación científica y tecnológica desarrollada.	3470	Fletes y maniobras	8,631

Presupuesto de Egresos 2014

Clasificador por Objeto del Gasto (COG)

Ramo	ID	Ur/Urd	Clave	Nombre Proceso	Partida	Nombre de la Partida	Monto anual
AU	P 2343	AU01	P018	Investigación científica y tecnológica desarrollada.	3510	Conservación y mantenimiento menor de inmuebles	108,885
AU	P 2343	AU01	P018	Investigación científica y tecnológica desarrollada.	3520	Instalación, reparación y mantenimiento de mobiliario y equipo de administración, educacional y recreativo	18,707
AU	P 2343	AU01	P018	Investigación científica y tecnológica desarrollada.	3530	Instalación, reparación y mantenimiento de equipo de cómputo y tecnología de la información	144,346
AU	P 2343	AU01	P018	Investigación científica y tecnológica desarrollada.	3540	Instalación, reparación y mantenimiento de equipo e instrumental médico y de laboratorio	815,841
AU	P 2343	AU01	P018	Investigación científica y tecnológica desarrollada.	3550	Reparación y mantenimiento de equipo de transporte	7,599
AU	P 2343	AU01	P018	Investigación científica y tecnológica desarrollada.	3570	Instalación, reparación y mantenimiento de maquinaria, otros equipos y herramienta	18,858
AU	P 2343	AU01	P018	Investigación científica y tecnológica desarrollada.	3580	Servicios de limpieza y manejo de desechos	19,484
AU	P 2343	AU01	P018	Investigación científica y tecnológica desarrollada.	3590	Servicios de jardinería y fumigación	2,319
AU	P 2343	AU01	P018	Investigación científica y tecnológica desarrollada.	3610	Difusión por radio, televisión y otros medios de mensajes sobre programas y actividades gubernamentales	61,327
AU	P 2343	AU01	P018	Investigación científica y tecnológica desarrollada.	3630	Servicios de creatividad, reproducción y producción de publicidad, excepto Internet	261,920
AU	P 2343	AU01	P018	Investigación científica y tecnológica desarrollada.	3650	Servicios de la industria filmica, del sonido y del video	333
AU	P 2343	AU01	P018	Investigación científica y tecnológica desarrollada.	3660	Servicio de creación y difusión de contenido exclusivamente a través de Internet	435
AU	P 2343	AU01	P018	Investigación científica y tecnológica desarrollada.	3710	Pasajes aéreos	2,739,919
AU	P 2343	AU01	P018	Investigación científica y tecnológica desarrollada.	3720	Pasajes terrestres	424,242
AU	P 2343	AU01	P018	Investigación científica y tecnológica desarrollada.	3750	Viáticos en el país	3,157,676
AU	P 2343	AU01	P018	Investigación científica y tecnológica desarrollada.	3760	Viáticos en el extranjero	71,540
AU	P 2343	AU01	P018	Investigación científica y tecnológica desarrollada.	3780	Servicios integrales de traslado y viáticos	169,233
AU	P 2343	AU01	P018	Investigación científica y tecnológica desarrollada.	3790	Otros servicios de traslado y hospedaje	91,912
AU	P 2343	AU01	P018	Investigación científica y tecnológica desarrollada.	3810	Gastos de ceremonial	85,095
AU	P 2343	AU01	P018	Investigación científica y tecnológica desarrollada.	3820	Gastos de orden social y cultural	285,459
AU	P 2343	AU01	P018	Investigación científica y tecnológica desarrollada.	3930	Impuestos y derechos de importación	34,534
AU	P 2343	AU01	P018	Investigación científica y tecnológica desarrollada.	3980	Impuesto sobre nóminas y otros que se deriven de una relación laboral	6,527,845
AU	P 2343	AU01	P018	Investigación científica y tecnológica desarrollada.	4420	Becas y otras ayudas para programas de capacitación	9,663,775
AU	P 2343	AU01	P018	Investigación científica y tecnológica desarrollada.	4430	Ayudas sociales a instituciones de enseñanza	26,867
AU	P 2343	AU01	P018	Investigación científica y tecnológica desarrollada.	4440	Ayudas sociales a actividades científicas o académicas	112,472
AU	P 2343	AU01	P018	Investigación científica y tecnológica desarrollada.	4450	Ayudas sociales a instituciones sin fines de lucro	83,098
AU	P 2343	AU01	P018	Investigación científica y tecnológica desarrollada.	4470	Ayudas sociales a entidades de interés público	47
AU	P 2343	AU01	P018	Investigación científica y tecnológica desarrollada.	4510	Pensiones	51,714,675
AU	P 2343	AU01	P018	Investigación científica y tecnológica desarrollada.	4810	Donativos a instituciones sin fines de lucro	805,610
AU	P 2343	AU01	P018	Investigación científica y tecnológica desarrollada.	7990	Otras erogaciones especiales	79,950
AU	P 2343	AU01	P018	Investigación científica y tecnológica desarrollada.	5110	Muebles de oficina y estantería	5,119,195
AU	P 2343	AU01	P018	Investigación científica y tecnológica desarrollada.	5150	Equipo de cómputo y de tecnologías de la información	4,655,972
AU	P 2343	AU01	P018	Investigación científica y tecnológica desarrollada.	5190	Otros mobiliarios y equipos de administración	68,553
AU	P 2343	AU01	P018	Investigación científica y tecnológica desarrollada.	5210	Equipos y aparatos audiovisuales	1,618,294
AU	P 2343	AU01	P018	Investigación científica y tecnológica desarrollada.	5290	Otro mobiliario y equipo educacional y recreativo	2,813,184
AU	P 2343	AU01	P018	Investigación científica y tecnológica desarrollada.	5310	Equipo médico y de laboratorio	15,773,639
AU	P 2343	AU01	P018	Investigación científica y tecnológica desarrollada.	5410	Vehículos y equipo terrestre	158,066
AU	P 2343	AU01	P018	Investigación científica y tecnológica desarrollada.	5610	Maquinaria y equipo agropecuario	345,720
AU	P 2343	AU01	P018	Investigación científica y tecnológica desarrollada.	5690	Otros equipos	744,171
AU	P 2343	AU01	P018	Investigación científica y tecnológica desarrollada.	5910	Software	1,263,369
AU	P 2343	AU01	P018	Investigación científica y tecnológica desarrollada.	6220	Edificación no habitacional	23,608,330
AU	P 2344	AU01	P019	Científicos y profesionales con posgrado formados.	1210	Honorarios asimilables a salarios	22,436,071
AU	P 2344	AU01	P019	Científicos y profesionales con posgrado formados.	1330	Horas extraordinarias	1,843,314
AU	P 2344	AU01	P019	Científicos y profesionales con posgrado formados.	1540	Prestaciones contractuales	28,662

Presupuesto de Egresos 2014

Clasificador por Objeto del Gasto (COG)

Ramo	ID	Ur/Urd	Clave	Nombre Proceso	Partida	Nombre de la Partida	Monto anual
AU	P 2344	AU01	P019	Científicos y profesionales con posgrado formados.	2110	Materiales, útiles y equipos menores de oficina	614,116
AU	P 2344	AU01	P019	Científicos y profesionales con posgrado formados.	2120	Materiales y útiles de impresión y reproducción	226
AU	P 2344	AU01	P019	Científicos y profesionales con posgrado formados.	2140	Materiales, útiles y equipos menores de tecnologías de la información y comunicaciones	597,773
AU	P 2344	AU01	P019	Científicos y profesionales con posgrado formados.	2150	Material impreso e información digital	161,968
AU	P 2344	AU01	P019	Científicos y profesionales con posgrado formados.	2160	Material de limpieza	84,508
AU	P 2344	AU01	P019	Científicos y profesionales con posgrado formados.	2170	Materiales y útiles de enseñanza	104,592
AU	P 2344	AU01	P019	Científicos y profesionales con posgrado formados.	2210	Productos alimenticios para personas	294,640
AU	P 2344	AU01	P019	Científicos y profesionales con posgrado formados.	2220	Productos alimenticios para animales	194
AU	P 2344	AU01	P019	Científicos y profesionales con posgrado formados.	2230	Utensilios para el servicio de alimentación	1,431
AU	P 2344	AU01	P019	Científicos y profesionales con posgrado formados.	2420	Cemento y productos de concreto	54
AU	P 2344	AU01	P019	Científicos y profesionales con posgrado formados.	2460	Material eléctrico y electrónico	21,129
AU	P 2344	AU01	P019	Científicos y profesionales con posgrado formados.	2470	Artículos metálicos para la construcción	11
AU	P 2344	AU01	P019	Científicos y profesionales con posgrado formados.	2490	Otros materiales y artículos de construcción y reparación	10,822
AU	P 2344	AU01	P019	Científicos y profesionales con posgrado formados.	2510	Productos químicos básicos	1,281,676
AU	P 2344	AU01	P019	Científicos y profesionales con posgrado formados.	2520	Fertilizantes, pesticidas y otros agroquímicos	42,409
AU	P 2344	AU01	P019	Científicos y profesionales con posgrado formados.	2540	Materiales, accesorios y suministros médicos	165,000
AU	P 2344	AU01	P019	Científicos y profesionales con posgrado formados.	2550	Materiales, accesorios y suministros de laboratorio	80,219
AU	P 2344	AU01	P019	Científicos y profesionales con posgrado formados.	2560	Fibras sintéticas, hules, plásticos y derivados	148
AU	P 2344	AU01	P019	Científicos y profesionales con posgrado formados.	2590	Otros productos químicos	60
AU	P 2344	AU01	P019	Científicos y profesionales con posgrado formados.	2610	Combustibles, lubricantes y aditivos	1,475
AU	P 2344	AU01	P019	Científicos y profesionales con posgrado formados.	2710	Vestuario y uniformes	72,530
AU	P 2344	AU01	P019	Científicos y profesionales con posgrado formados.	2720	Prendas de seguridad y protección personal	17,848
AU	P 2344	AU01	P019	Científicos y profesionales con posgrado formados.	2730	Artículos deportivos	40,545
AU	P 2344	AU01	P019	Científicos y profesionales con posgrado formados.	2910	Herramientas menores	3,235
AU	P 2344	AU01	P019	Científicos y profesionales con posgrado formados.	2920	Refacciones y accesorios menores de edificios	14
AU	P 2344	AU01	P019	Científicos y profesionales con posgrado formados.	2930	Refacciones y accesorios menores de mobiliario y equipo de administración, educacional y recreativo	997
AU	P 2344	AU01	P019	Científicos y profesionales con posgrado formados.	2940	Refacciones y accesorios menores de equipo de cómputo y tecnologías de la información	5,170
AU	P 2344	AU01	P019	Científicos y profesionales con posgrado formados.	2950	Refacciones y accesorios menores de equipo e instrumental médico y de laboratorio	9,419
AU	P 2344	AU01	P019	Científicos y profesionales con posgrado formados.	2980	Refacciones y accesorios menores de maquinaria y otros equipos	45
AU	P 2344	AU01	P019	Científicos y profesionales con posgrado formados.	3110	Energía eléctrica	19,472
AU	P 2344	AU01	P019	Científicos y profesionales con posgrado formados.	3130	Agua	690
AU	P 2344	AU01	P019	Científicos y profesionales con posgrado formados.	3150	Telefonía celular	46,840
AU	P 2344	AU01	P019	Científicos y profesionales con posgrado formados.	3180	Servicios postales y telegráficos	55,636
AU	P 2344	AU01	P019	Científicos y profesionales con posgrado formados.	3190	Servicios integrales y otros servicios	26,558
AU	P 2344	AU01	P019	Científicos y profesionales con posgrado formados.	3220	Arrendamiento de edificios	113,440
AU	P 2344	AU01	P019	Científicos y profesionales con posgrado formados.	3230	Arrendamiento de mobiliario y equipo de administración, educacional y recreativo	16,202
AU	P 2344	AU01	P019	Científicos y profesionales con posgrado formados.	3250	Arrendamiento de equipo de transporte	255,556
AU	P 2344	AU01	P019	Científicos y profesionales con posgrado formados.	3260	Arrendamiento de maquinaria, otros equipos y herramientas	30,893
AU	P 2344	AU01	P019	Científicos y profesionales con posgrado formados.	3320	Servicios de diseño, arquitectura, ingeniería y actividades relacionadas	3,042
AU	P 2344	AU01	P019	Científicos y profesionales con posgrado formados.	3330	Servicios de consultoría administrativa, procesos, técnica y en tecnologías de la información	52,598
AU	P 2344	AU01	P019	Científicos y profesionales con posgrado formados.	3340	Servicios de capacitación	2,203,026
AU	P 2344	AU01	P019	Científicos y profesionales con posgrado formados.	3350	Servicios de investigación científica y desarrollo	39,405
AU	P 2344	AU01	P019	Científicos y profesionales con posgrado formados.	3360	Servicios de apoyo administrativo, fotocopiado e impresión	2,896,697
AU	P 2344	AU01	P019	Científicos y profesionales con posgrado formados.	3390	Servicios profesionales, científicos y técnicos integrales	923,517
AU	P 2344	AU01	P019	Científicos y profesionales con posgrado formados.	3440	Seguros de responsabilidad patrimonial y fianzas	1,485
AU	P 2344	AU01	P019	Científicos y profesionales con posgrado formados.	3470	Fletes y maniobras	498

Presupuesto de Egresos 2014

Clasificador por Objeto del Gasto (COG)

Ramo	ID	Ur/Urd	Clave	Nombre Proceso	Partida	Nombre de la Partida	Monto anual
AU	P 2344	AU01	P019	Científicos y profesionales con posgrado formados.	3510	Conservación y mantenimiento menor de inmuebles	550,706
AU	P 2344	AU01	P019	Científicos y profesionales con posgrado formados.	3520	Instalación, reparación y mantenimiento de mobiliario y equipo de administración, educacional y recreativo	111,814
AU	P 2344	AU01	P019	Científicos y profesionales con posgrado formados.	3530	Instalación, reparación y mantenimiento de equipo de cómputo y tecnología de la información	31,031
AU	P 2344	AU01	P019	Científicos y profesionales con posgrado formados.	3540	Instalación, reparación y mantenimiento de equipo e instrumental médico y de laboratorio	253,920
AU	P 2344	AU01	P019	Científicos y profesionales con posgrado formados.	3550	Reparación y mantenimiento de equipo de transporte	36,905
AU	P 2344	AU01	P019	Científicos y profesionales con posgrado formados.	3570	Instalación, reparación y mantenimiento de maquinaria, otros equipos y herramienta	105,512
AU	P 2344	AU01	P019	Científicos y profesionales con posgrado formados.	3580	Servicios de limpieza y manejo de desechos	37
AU	P 2344	AU01	P019	Científicos y profesionales con posgrado formados.	3610	Difusión por radio, televisión y otros medios de mensajes sobre programas y actividades gubernamentales	714
AU	P 2344	AU01	P019	Científicos y profesionales con posgrado formados.	3630	Servicios de creatividad, reproducción y producción de publicidad, excepto Internet	17,532
AU	P 2344	AU01	P019	Científicos y profesionales con posgrado formados.	3650	Servicios de la industria filmica, del sonido y del video	65,000
AU	P 2344	AU01	P019	Científicos y profesionales con posgrado formados.	3660	Servicio de creación y difusión de contenido exclusivamente a través de Internet	2,771
AU	P 2344	AU01	P019	Científicos y profesionales con posgrado formados.	3710	Pasajes aéreos	3,187,124
AU	P 2344	AU01	P019	Científicos y profesionales con posgrado formados.	3720	Pasajes terrestres	417,552
AU	P 2344	AU01	P019	Científicos y profesionales con posgrado formados.	3750	Viáticos en el país	4,396,889
AU	P 2344	AU01	P019	Científicos y profesionales con posgrado formados.	3760	Viáticos en el extranjero	73,165
AU	P 2344	AU01	P019	Científicos y profesionales con posgrado formados.	3780	Servicios integrales de traslado y viáticos	11,985
AU	P 2344	AU01	P019	Científicos y profesionales con posgrado formados.	3790	Otros servicios de traslado y hospedaje	484,754
AU	P 2344	AU01	P019	Científicos y profesionales con posgrado formados.	3810	Gastos de ceremonial	217,905
AU	P 2344	AU01	P019	Científicos y profesionales con posgrado formados.	3820	Gastos de orden social y cultural	206,726
AU	P 2344	AU01	P019	Científicos y profesionales con posgrado formados.	3930	Impuestos y derechos de importación	17,204
AU	P 2344	AU01	P019	Científicos y profesionales con posgrado formados.	4420	Becas y otras ayudas para programas de capacitación	5,318,199
AU	P 2344	AU01	P019	Científicos y profesionales con posgrado formados.	4430	Ayudas sociales a instituciones de enseñanza	1,907
AU	P 2344	AU01	P019	Científicos y profesionales con posgrado formados.	4440	Ayudas sociales a actividades científicas o académicas	7,972
AU	P 2344	AU01	P019	Científicos y profesionales con posgrado formados.	4810	Donativos a instituciones sin fines de lucro	57,178
AU	P 2344	AU01	P019	Científicos y profesionales con posgrado formados.	5110	Muebles de oficina y estantería	380,687
AU	P 2344	AU01	P019	Científicos y profesionales con posgrado formados.	5150	Equipo de cómputo y de tecnologías de la información	577,110
AU	P 2344	AU01	P019	Científicos y profesionales con posgrado formados.	5190	Otros mobiliarios y equipos de administración	12,728
AU	P 2344	AU01	P019	Científicos y profesionales con posgrado formados.	5210	Equipos y aparatos audiovisuales	238,305
AU	P 2344	AU01	P019	Científicos y profesionales con posgrado formados.	5290	Otro mobiliario y equipo educacional y recreativo	523,200
AU	P 2344	AU01	P019	Científicos y profesionales con posgrado formados.	5310	Equipo médico y de laboratorio	6,431,466
AU	P 2344	AU01	P019	Científicos y profesionales con posgrado formados.	5410	Vehículos y equipo terrestre	6,026
AU	P 2344	AU01	P019	Científicos y profesionales con posgrado formados.	5610	Maquinaria y equipo agropecuario	24,182
AU	P 2344	AU01	P019	Científicos y profesionales con posgrado formados.	5690	Otros equipos	109,127
AU	P 2344	AU01	P019	Científicos y profesionales con posgrado formados.	5910	Software	126,258
AU	P 2344	AU01	P019	Científicos y profesionales con posgrado formados.	6220	Edificación no habitacional	4,168,516
AU	P 2344	AU01	P019	Científicos y profesionales con posgrado formados.	7990	Otras erogaciones especiales	5,674
AU	G 319	AU01	G007	Planeación estratégica operando	1130	Sueldos base al personal permanente	60,963,477
AU	G 319	AU01	G007	Planeación estratégica operando	1210	Honorarios asimilables a salarios	22,822,993
AU	G 319	AU01	G007	Planeación estratégica operando	1220	Sueldos base al personal eventual	7,053
AU	G 319	AU01	G007	Planeación estratégica operando	1310	Primas por años de servicios efectivos prestados	14,347,935
AU	G 319	AU01	G007	Planeación estratégica operando	1320	Primas de vacaciones, dominical y gratificación de fin de año	3,578,645
AU	G 319	AU01	G007	Planeación estratégica operando	1330	Horas extraordinarias	2,296,344
AU	G 319	AU01	G007	Planeación estratégica operando	1340	Compensaciones	302,616

Presupuesto de Egresos 2014

Clasificador por Objeto del Gasto (COG)

Ramo	ID	Ur/Urd	Clave	Nombre Proceso	Partida	Nombre de la Partida	Monto anual
AU	G 319	AU01	G007	Planeación estratégica operando	1410	Aportaciones de seguridad social	22,511,053
AU	G 319	AU01	G007	Planeación estratégica operando	1440	Aportaciones para seguros	686,132
AU	G 319	AU01	G007	Planeación estratégica operando	1510	Cuotas para el fondo de ahorro y fondo de trabajo	1,570,433
AU	G 319	AU01	G007	Planeación estratégica operando	1520	Indemnizaciones	107,141
AU	G 319	AU01	G007	Planeación estratégica operando	1530	Prestaciones y haberes de retiro	4,125,478
AU	G 319	AU01	G007	Planeación estratégica operando	1540	Prestaciones contractuales	14,571,135
AU	G 319	AU01	G007	Planeación estratégica operando	1590	Otras prestaciones sociales y económicas	3,726,073
AU	G 319	AU01	G007	Planeación estratégica operando	1610	Previsiones de carácter laboral, económica y de seguridad social	7,824,505
AU	G 319	AU01	G007	Planeación estratégica operando	2110	Materiales, útiles y equipos menores de oficina	2,215,714
AU	G 319	AU01	G007	Planeación estratégica operando	2120	Materiales y útiles de impresión y reproducción	123,284
AU	G 319	AU01	G007	Planeación estratégica operando	2140	Materiales, útiles y equipos menores de tecnologías de la información y comunicaciones	3,004,668
AU	G 319	AU01	G007	Planeación estratégica operando	2150	Material impreso e información digital	11,067,412
AU	G 319	AU01	G007	Planeación estratégica operando	2160	Material de limpieza	1,456,286
AU	G 319	AU01	G007	Planeación estratégica operando	2170	Materiales y útiles de enseñanza	508,668
AU	G 319	AU01	G007	Planeación estratégica operando	2210	Productos alimenticios para personas	2,241,167
AU	G 319	AU01	G007	Planeación estratégica operando	2220	Productos alimenticios para animales	25,851
AU	G 319	AU01	G007	Planeación estratégica operando	2230	Utensilios para el servicio de alimentación	9,027
AU	G 319	AU01	G007	Planeación estratégica operando	2410	Productos minerales no metálicos	5,008
AU	G 319	AU01	G007	Planeación estratégica operando	2420	Cemento y productos de concreto	5,693
AU	G 319	AU01	G007	Planeación estratégica operando	2430	Cal, yeso y productos de yeso	988
AU	G 319	AU01	G007	Planeación estratégica operando	2440	Madera y productos de madera	25,790
AU	G 319	AU01	G007	Planeación estratégica operando	2450	Vidrio y productos de vidrio	6,775
AU	G 319	AU01	G007	Planeación estratégica operando	2460	Material eléctrico y electrónico	235,064
AU	G 319	AU01	G007	Planeación estratégica operando	2470	Artículos metálicos para la construcción	10,663
AU	G 319	AU01	G007	Planeación estratégica operando	2480	Materiales complementarios	47,284
AU	G 319	AU01	G007	Planeación estratégica operando	2490	Otros materiales y artículos de construcción y reparación	220,789
AU	G 319	AU01	G007	Planeación estratégica operando	2510	Productos químicos básicos	466,026
AU	G 319	AU01	G007	Planeación estratégica operando	2520	Fertilizantes, pesticidas y otros agroquímicos	4,597,370
AU	G 319	AU01	G007	Planeación estratégica operando	2530	Medicinas y productos farmacéuticos	463,945
AU	G 319	AU01	G007	Planeación estratégica operando	2540	Materiales, accesorios y suministros médicos	25,760
AU	G 319	AU01	G007	Planeación estratégica operando	2550	Materiales, accesorios y suministros de laboratorio	443,243
AU	G 319	AU01	G007	Planeación estratégica operando	2560	Fibras sintéticas, hules, plásticos y derivados	2,761
AU	G 319	AU01	G007	Planeación estratégica operando	2590	Otros productos químicos	80,902
AU	G 319	AU01	G007	Planeación estratégica operando	2610	Combustibles, lubricantes y aditivos	213,889
AU	G 319	AU01	G007	Planeación estratégica operando	2620	Carbón y sus derivados	137
AU	G 319	AU01	G007	Planeación estratégica operando	2710	Vestuario y uniformes	889,039
AU	G 319	AU01	G007	Planeación estratégica operando	2720	Prendas de seguridad y protección personal	187,813
AU	G 319	AU01	G007	Planeación estratégica operando	2730	Artículos deportivos	1,479
AU	G 319	AU01	G007	Planeación estratégica operando	2740	Productos textiles	13,787
AU	G 319	AU01	G007	Planeación estratégica operando	2750	Blancos y otros productos textiles, excepto prendas de vestir	3,556
AU	G 319	AU01	G007	Planeación estratégica operando	2910	Herramientas menores	70,451
AU	G 319	AU01	G007	Planeación estratégica operando	2920	Refacciones y accesorios menores de edificios	43,308
AU	G 319	AU01	G007	Planeación estratégica operando	2930	Refacciones y accesorios menores de mobiliario y equipo de administración, educacional y recreativo	5,785
AU	G 319	AU01	G007	Planeación estratégica operando	2940	Refacciones y accesorios menores de equipo de cómputo y tecnologías de la información	22,884
AU	G 319	AU01	G007	Planeación estratégica operando	2950	Refacciones y accesorios menores de equipo e instrumental médico y de laboratorio	9,856
AU	G 319	AU01	G007	Planeación estratégica operando	2960	Refacciones y accesorios menores de equipo de transporte	21,477
AU	G 319	AU01	G007	Planeación estratégica operando	2980	Refacciones y accesorios menores de maquinaria y otros equipos	2,174
AU	G 319	AU01	G007	Planeación estratégica operando	2990	Refacciones y accesorios menores otros bienes muebles	1,174

Presupuesto de Egresos 2014

Clasificador por Objeto del Gasto (COG)

Ramo	ID	Ur/Urd	Clave	Nombre Proceso	Partida	Nombre de la Partida	Monto anual
AU	G 319	AU01	G007	Planeación estratégica operando	3110	Energía eléctrica	9,776,328
AU	G 319	AU01	G007	Planeación estratégica operando	3130	Agua	1,405,681
AU	G 319	AU01	G007	Planeación estratégica operando	3140	Telefonía tradicional	2,365,077
AU	G 319	AU01	G007	Planeación estratégica operando	3150	Telefonía celular	1,389,073
AU	G 319	AU01	G007	Planeación estratégica operando	3160	Servicios de telecomunicaciones y satélites	2,748,927
AU	G 319	AU01	G007	Planeación estratégica operando	3180	Servicios postales y telegráficos	325,994
AU	G 319	AU01	G007	Planeación estratégica operando	3190	Servicios integrales y otros servicios	39,309
AU	G 319	AU01	G007	Planeación estratégica operando	3220	Arrendamiento de edificios	625,470
AU	G 319	AU01	G007	Planeación estratégica operando	3230	Arrendamiento de mobiliario y equipo de administración, educacional y recreativo	303,313
AU	G 319	AU01	G007	Planeación estratégica operando	3250	Arrendamiento de equipo de transporte	883,601
AU	G 319	AU01	G007	Planeación estratégica operando	3260	Arrendamiento de maquinaria, otros equipos y herramientas	493,418
AU	G 319	AU01	G007	Planeación estratégica operando	3270	Arrendamiento de activos intangibles	927,810
AU	G 319	AU01	G007	Planeación estratégica operando	3290	Otros arrendamientos	65,925
AU	G 319	AU01	G007	Planeación estratégica operando	3310	Servicios legales, de contabilidad, auditoría y relacionados	196,424
AU	G 319	AU01	G007	Planeación estratégica operando	3320	Servicios de diseño, arquitectura, ingeniería y actividades relacionadas	6,670,766
AU	G 319	AU01	G007	Planeación estratégica operando	3330	Servicios de consultoría administrativa, procesos, técnica y en tecnologías de la información	8,233,938
AU	G 319	AU01	G007	Planeación estratégica operando	3340	Servicios de capacitación	2,258,134
AU	G 319	AU01	G007	Planeación estratégica operando	3360	Servicios de apoyo administrativo, fotocopiado e impresión	5,515,322
AU	G 319	AU01	G007	Planeación estratégica operando	3370	Servicios de protección y seguridad	59,340
AU	G 319	AU01	G007	Planeación estratégica operando	3380	Servicios de vigilancia	3,093,347
AU	G 319	AU01	G007	Planeación estratégica operando	3390	Servicios profesionales, científicos y técnicos integrales	1,287,617
AU	G 319	AU01	G007	Planeación estratégica operando	3410	Servicios financieros y bancarios	1,533,264
AU	G 319	AU01	G007	Planeación estratégica operando	3440	Seguros de responsabilidad patrimonial y fianzas	5,231,638
AU	G 319	AU01	G007	Planeación estratégica operando	3470	Fletes y maniobras	23,611
AU	G 319	AU01	G007	Planeación estratégica operando	3510	Conservación y mantenimiento menor de inmuebles	29,471,138
AU	G 319	AU01	G007	Planeación estratégica operando	3520	Instalación, reparación y mantenimiento de mobiliario y equipo de administración, educacional y recreativo	218,090
AU	G 319	AU01	G007	Planeación estratégica operando	3530	Instalación, reparación y mantenimiento de equipo de cómputo y tecnología de la información	7,546,068
AU	G 319	AU01	G007	Planeación estratégica operando	3540	Instalación, reparación y mantenimiento de equipo e instrumental médico y de laboratorio	26,820,874
AU	G 319	AU01	G007	Planeación estratégica operando	3550	Reparación y mantenimiento de equipo de transporte	1,888,879
AU	G 319	AU01	G007	Planeación estratégica operando	3570	Instalación, reparación y mantenimiento de maquinaria, otros equipos y herramienta	6,511,063
AU	G 319	AU01	G007	Planeación estratégica operando	3580	Servicios de limpieza y manejo de desechos	394,342
AU	G 319	AU01	G007	Planeación estratégica operando	3590	Servicios de jardinería y fumigación	80,911
AU	G 319	AU01	G007	Planeación estratégica operando	3610	Difusión por radio, televisión y otros medios de mensajes sobre programas y actividades gubernamentales	123,485
AU	G 319	AU01	G007	Planeación estratégica operando	3630	Servicios de creatividad, preproducción y producción de publicidad, excepto Internet	28,772
AU	G 319	AU01	G007	Planeación estratégica operando	3650	Servicios de la industria filmica, del sonido y del video	5,441
AU	G 319	AU01	G007	Planeación estratégica operando	3660	Servicio de creación y difusión de contenido exclusivamente a través de Internet	7,954,221

Presupuesto de Egresos 2014

Clasificador por Objeto del Gasto (COG)

Ramo	ID	Ur/Urd	Clave	Nombre Proceso	Partida	Nombre de la Partida	Monto anual
AU	G 319	AU01	G007	Planeación estratégica operando	3710	Pasajes aéreos	2,005,861
AU	G 319	AU01	G007	Planeación estratégica operando	3720	Pasajes terrestres	8,641,568
AU	G 319	AU01	G007	Planeación estratégica operando	3750	Viáticos en el país	10,518,591
AU	G 319	AU01	G007	Planeación estratégica operando	3760	Viáticos en el extranjero	22,107
AU	G 319	AU01	G007	Planeación estratégica operando	3780	Servicios integrales de traslado y viáticos	18,696
AU	G 319	AU01	G007	Planeación estratégica operando	3790	Otros servicios de traslado y hospedaje	725,801
AU	G 319	AU01	G007	Planeación estratégica operando	3810	Gastos de ceremonial	439,777
AU	G 319	AU01	G007	Planeación estratégica operando	3820	Gastos de orden social y cultural	960,512
AU	G 319	AU01	G007	Planeación estratégica operando	3930	Impuestos y derechos de importación	134,673
AU	G 319	AU01	G007	Planeación estratégica operando	3980	Impuesto sobre nóminas y otros que se deriven de una relación laboral	2,269,629
AU	G 319	AU01	G007	Planeación estratégica operando	4420	Becas y otras ayudas para programas de capacitación	24,981,847
AU	G 319	AU01	G007	Planeación estratégica operando	4440	Ayudas sociales a actividades científicas o académicas	18,709,316
AU	G 319	AU01	G007	Planeación estratégica operando	4450	Ayudas sociales a instituciones sin fines de lucro	4,007,381
AU	G 319	AU01	G007	Planeación estratégica operando	4470	Ayudas sociales a entidades de interés público	80
AU	G 319	AU01	G007	Planeación estratégica operando	4510	Pensiones	17,980,382
AU	G 319	AU01	G007	Planeación estratégica operando	5110	Muebles de oficina y estantería	13,740,609
AU	G 319	AU01	G007	Planeación estratégica operando	5150	Equipo de cómputo y de tecnologías de la información	23,943,062
AU	G 319	AU01	G007	Planeación estratégica operando	5190	Otros mobiliarios y equipos de administración	134,920
AU	G 319	AU01	G007	Planeación estratégica operando	5210	Equipos y aparatos audiovisuales	11,886,937
AU	G 319	AU01	G007	Planeación estratégica operando	5290	Otro mobiliario y equipo educacional y recreativo	2,702,495
AU	G 319	AU01	G007	Planeación estratégica operando	5310	Equipo médico y de laboratorio	9,212,871
AU	G 319	AU01	G007	Planeación estratégica operando	5410	Vehículos y equipo terrestre	17,546,410
AU	G 319	AU01	G007	Planeación estratégica operando	5690	Otros equipos	9,809,880
AU	G 319	AU01	G007	Planeación estratégica operando	5810	Terrenos	10,773,763
AU	G 319	AU01	G007	Planeación estratégica operando	5910	Software	18,357,222
AU	G 319	AU01	G007	Planeación estratégica operando	6220	Edificación no habitacional	54,934,067
AU	G 319	AU01	G007	Planeación estratégica operando	7990	Otras erogaciones especiales	213,660
SUMA							3,748,245,195

7. ANEXO CINCO

Plantilla Presupuestada

Universidad de Guanajuato
Plantilla Autorizada de Personal

PUESTO	No. Plazas por Puesto	NIVEL	Función	Sociedad	Programa de Actividades	Sueldo Ordinario	Previsión Social Ordinario	Apoyo Fam. Ordinario	Ayuda Serv. Ordinario	Gratificación Ordinario	Otras Percepciones Ordinario	Total Mensual Ordinario	Sueldo	Gratificación	Otras Percepciones	Total Tabular
Almacenista	1		Administrativo			5,824.45	-	-	-	-	1,502.47	7,326.92	5,824.45	-	1,502.47	7,326.92
Asesor	2		Confianza Directivo			49,532.64	-	-	-	53,451.00	10,065.22	113,048.86	24,766.32	26,725.50	5,032.61	56,524.43
Asesor de Campus C	1		Confianza Directivo			24,325.15	-	-	-	25,298.15	4,962.02	54,585.32	24,325.15	25,298.15	4,962.02	54,585.32
Asistente Administrativo	30		Administrativo			167,288.40	-	-	-	-	43,652.10	210,940.50	5,576.28	-	1,455.07	7,031.35
Asistente Administrativo A	52		Confianza Advo			296,949.26	-	-	-	-	76,899.46	373,848.73	5,738.15	-	1,485.98	7,224.13
Asistente Administrativo B	6		Confianza Advo			33,237.76	-	-	-	-	8,493.38	41,731.14	6,043.23	-	1,544.25	7,587.48
Asistente Administrativo C	7		Confianza Advo			45,679.06	-	-	-	-	11,454.73	57,133.79	6,525.58	-	1,636.39	8,161.97
Asistente de Biblioteca A	15		Administrativo			79,938.90	-	-	-	-	21,118.35	101,057.25	5,329.26	-	1,407.89	6,737.15
Asistente de Biblioteca B	18		Administrativo			115,713.18	-	-	-	-	29,121.12	144,834.30	6,428.51	-	1,617.84	8,046.35
Asistente de Biblioteca C	59		Administrativo			413,673.39	-	-	-	-	101,826.86	515,500.24	7,071.34	-	1,740.63	8,811.97
Asistente de Concertino	1		No Docente			14,649.04	-	-	-	-	3,413.85	18,062.89	14,649.04	-	3,413.85	18,062.89
Asistente de Coordinador	74		Confianza Mandos Medios			616,260.75	-	-	-	202,632.15	177,247.46	996,140.35	8,384.50	2,756.90	2,411.53	13,552.93
Asistente de Difusión Cultural	3		Servicios			15,613.98	-	-	-	-	4,152.24	19,766.22	5,204.66	-	1,384.08	6,588.74
Asistente Ejecutivo	76		Administrativo			485,352.51	-	-	-	-	122,146.92	607,499.43	6,428.51	-	1,617.84	8,046.35
Auxiliar Administrativo	36		Administrativo			185,089.60	-	-	-	-	49,489.59	234,579.19	5,105.92	-	1,365.23	6,471.15
Auxiliar de Almacén	5		Administrativo			24,109.50	-	-	-	-	6,554.90	30,664.40	4,821.90	-	1,310.98	6,132.88
Auxiliar de Servicios	270		Servicios			1,282,147.57	-	-	-	-	350,343.76	1,632,491.33	4,741.67	-	1,295.65	6,037.32
Auxiliar de Ventanilla	2		Administrativo			10,313.98	-	-	-	-	2,749.98	13,063.96	5,156.99	-	1,374.99	6,531.98
Auxiliar Técnico Académico A	9		No Docente			51,841.54	-	-	-	-	17,790.91	69,632.45	5,841.30	-	2,004.61	7,845.91
Auxiliar Técnico Académico B	20		No Docente			124,300.87	-	-	-	-	41,234.65	165,535.52	6,230.62	-	2,066.90	8,297.52
Auxiliar Técnico Académico C	24		No Docente			167,133.04	-	-	-	-	52,822.57	219,955.61	6,856.74	-	2,167.08	9,023.82
Concertino	1		No Docente			22,609.71	-	-	-	-	4,687.55	27,297.26	22,609.71	-	4,687.55	27,297.26
Conserje	6		Servicios			30,941.94	-	-	-	-	8,249.94	39,191.88	5,156.99	-	1,374.99	6,531.98
Coordinador de Sección	11		No Docente			144,333.31	-	-	-	-	34,863.40	179,196.71	13,121.21	-	3,169.40	16,290.61
Coordinador A	78		Confianza Mandos Medios			924,491.30	-	-	-	405,954.30	230,843.83	1,561,289.42	11,928.92	5,238.12	2,978.63	20,145.67
Coordinador AA	63		Confianza Mandos Medios			562,326.66	-	-	-	260,527.05	157,382.19	980,235.90	8,925.82	4,135.35	2,498.13	15,559.30
Coordinador Académico Administrativo A	4		Confianza Mandos Medios			57,206.40	-	-	-	-	13,433.04	70,639.44	14,301.60	-	3,588.26	17,659.86
Coordinador Académico Administrativo B	6		Confianza Mandos Medios			95,171.64	-	-	-	-	21,647.46	116,819.10	15,861.94	-	3,607.91	19,469.85
Coordinador Académico Administrativo C	3		Confianza Mandos Medios			56,587.29	-	-	-	-	12,263.97	68,851.26	18,862.43	-	4,087.99	22,950.42
Coordinador Administrativo A N.M.S.	5		Confianza Mandos Medios			57,347.25	-	-	-	44,799.75	14,525.55	116,672.55	11,469.45	8,959.95	2,905.11	23,334.51
Coordinador Administrativo B N.M.S.	4		Confianza Mandos Medios			50,451.52	-	-	-	38,596.76	12,352.24	101,400.52	12,612.88	9,649.19	3,088.06	25,350.13
Coordinador B	57		Confianza Mandos Medios			712,955.43	-	-	-	432,147.21	175,062.96	1,320,165.60	12,507.99	7,581.53	3,071.28	23,160.80
Coordinador C	65		Confianza Mandos Medios			952,844.10	-	-	-	609,276.85	222,004.90	1,784,125.85	14,659.14	9,373.49	3,415.46	27,448.09
Coordinador D	30		Confianza Mandos Medios			454,790.10	-	-	-	413,537.40	104,866.50	973,194.00	15,159.67	13,784.58	3,495.55	32,439.80
Coordinador General Administrativo	4		Confianza Mandos Medios			89,830.44	-	-	-	83,566.84	18,652.88	192,050.16	22,457.61	20,891.71	4,663.22	48,012.54
Director Académico A N.M.S.	6		Confianza Directivo			101,868.48	-	-	-	86,842.68	22,718.94	211,430.10	16,978.08	14,473.78	3,786.49	35,238.35
Director Académico B N.M.S.	4		Confianza Directivo			80,251.00	-	-	-	60,652.00	17,120.16	158,023.16	20,062.75	15,163.00	4,280.04	39,505.79
Director Administrativo A	1		Confianza Directivo			24,424.06	-	-	-	28,581.96	4,977.85	57,983.87	24,424.06	28,581.96	4,977.85	57,983.87
Director Administrativo B	2		Confianza Directivo			55,670.68	-	-	-	59,330.80	11,047.30	126,048.78	27,835.34	29,665.40	5,523.65	63,024.39
Director Administrativo C	15		Confianza Directivo			502,972.95	-	-	-	507,395.10	96,525.75	1,106,893.80	33,531.53	33,826.34	6,435.05	73,792.92
Director de Departamento Académico A	40		Confianza Directivo			605,371.60	-	-	-	629,585.60	139,659.60	1,374,616.80	15,134.29	15,739.64	3,491.49	34,365.42
Director de Departamento Académico B	7		Confianza Directivo			114,518.18	-	-	-	119,098.77	25,812.92	259,429.87	16,359.74	17,014.11	3,687.56	37,061.41
Director de Departamento Académico C	5		Confianza Directivo			91,602.25	-	-	-	95,266.30	20,006.35	206,874.90	18,320.45	19,053.26	4,001.27	41,374.98
Director de División A	9		Confianza Directivo			234,918.27	-	-	-	244,315.08	47,216.88	526,450.23	26,102.03	27,146.12	5,246.32	58,494.47
Director de División B	3		Confianza Directivo			86,394.06	-	-	-	89,849.82	17,033.04	193,276.92	28,798.02	29,949.94	5,677.68	64,425.64
Director de División C	1		Confianza Directivo			33,761.09	-	-	-	35,111.52	6,471.77	75,344.38	33,761.09	35,111.52	6,471.77	75,344.38
Director del Colegio de Nivel Medio Superior B	1		Confianza Directivo			38,644.50	-	-	-	40,190.28	7,253.13	86,087.91	38,644.50	40,190.28	7,253.13	86,087.91
Encargado Administrativo A	5		Confianza Advo			32,627.90	-	-	-	-	8,181.95	40,809.85	6,525.58	-	1,636.39	8,161.97
Encargado Administrativo B	11		Confianza Advo			76,545.15	-	-	-	-	18,910.10	95,455.25	6,958.65	-	1,719.10	8,677.75
Encargado Administrativo C	26		Confianza Advo			188,483.25	-	-	-	-	45,945.39	234,428.64	7,391.50	-	1,801.78	9,193.28
Encargado Administrativo D	45		Confianza Advo			345,388.98	-	-	-	-	83,324.03	428,713.00	7,761.55	-	1,872.45	9,634.00
Encargado de Ventanilla	28		Administrativo			163,084.60	-	-	-	-	42,069.16	205,153.76	5,824.45	-	1,502.47	7,326.92
Fila	35		No Docente			429,388.05	-	-	-	-	106,152.20	535,540.25	12,268.23	-	3,032.92	15,301.15

Universidad de Guanajuato
Plantilla Autorizada de Personal

PUESTO	No. Plazas por Puesto	NIVEL	Función	Sociedad	Programa de Actividades	Sueldo Ordinario	Previsión Social Ordinaria	Apoyo Fam. Ordinario	Ayuda Serv. Ordinario	Gratificación Ordinaria	Otras Percepciones Ordinaria	Total Mensual Ordinario	Sueldo	Gratificación	Otras Percepciones	Total Tabular
Jefe de Departamento A	43		Confianza Mandos Medios			668,309.01	-	-	-	652,009.00	152,939.39	1,473,257.40	15,542.07	15,163.00	3,556.73	34,261.80
Jefe de Departamento B	30		Confianza Mandos Medios			475,858.20	-	-	-	487,973.40	108,237.30	1,072,068.90	15,861.94	16,265.78	3,607.91	35,735.63
Jefe de Departamento C	32		Confianza Mandos Medios			603,597.76	-	-	-	564,614.72	130,815.68	1,299,028.16	18,862.43	17,644.21	4,087.99	40,594.63
Jefe de Departamento D	31		Confianza Mandos Medios			678,292.09	-	-	-	675,167.60	141,696.66	1,495,156.35	21,880.39	21,779.60	4,570.86	48,230.85
Oficial de Servicios A	35		Servicios			188,390.30	-	-	-	-	49,632.45	238,022.75	5,382.58	-	1,418.07	6,800.65
Oficial de Servicios B	34		Servicios			196,071.88	-	-	-	-	50,709.98	246,781.86	5,766.82	-	1,491.47	7,258.29
Oficial de Servicios C	30		Servicios			190,944.90	-	-	-	-	48,170.70	239,115.60	6,364.83	-	1,605.69	7,970.52
Operador de Vehiculos	49		Servicios			349,561.59	-	-	-	-	85,876.42	435,438.01	7,133.91	-	1,752.58	8,886.49
Operador de Vehiculos Confianza	7		Confianza Advo			51,740.50	-	-	-	24,122.91	12,612.46	88,475.87	7,391.50	3,446.13	1,801.78	12,639.41
Principal de Sección	13		No Docente			181,487.02	-	-	-	-	42,947.97	224,434.99	13,960.54	-	3,303.69	17,264.23
Profesor AA	1		Docente			9,190.98	-	-	-	-	2,540.56	11,731.54	9,190.98	-	2,540.56	11,731.54
Profesor Asistente A	6		Docente			73,700.22	-	-	-	-	18,212.04	91,912.26	12,283.37	-	3,035.34	15,318.71
Profesor Asistente B	18		Docente			228,613.43	-	-	-	-	55,570.63	284,184.07	12,879.63	-	3,130.74	16,010.37
Profesor Asistente C	37		Docente			509,569.99	-	-	-	-	120,853.85	630,423.83	13,865.85	-	3,288.54	17,154.39
Profesor Asociado A	63		Docente			967,222.50	-	-	-	-	221,630.63	1,188,853.13	15,475.56	-	3,546.09	19,021.65
Profesor Asociado B	117		Docente			2,101,063.72	-	-	-	-	461,628.49	2,562,692.21	17,919.52	-	3,937.13	21,856.65
Profesor Asociado C	257		Docente			5,442,036.68	-	-	-	-	1,145,716.28	6,587,752.96	21,175.24	-	4,458.04	25,633.28
Profesor Tiempo Parcial X	237		Docente			3,423,739.16	-	-	-	-	205,424.49	3,629,163.65	14,417.99	-	865.08	15,283.07
Profesor Tiempo Parcial Y	184		Docente			2,349,754.87	-	-	-	-	140,983.71	2,490,738.58	12,754.81	-	765.28	13,520.09
Profesor Titular A	141		Docente			3,450,861.80	-	-	-	-	703,275.27	4,154,137.08	24,430.88	-	4,978.94	29,409.82
Profesor Titular B	44		Docente			1,289,948.44	-	-	-	-	253,471.68	1,543,420.12	29,317.01	-	5,760.72	35,077.73
Profesor Titular C	19		Docente			786,663.08	-	-	-	-	146,196.07	932,859.15	41,403.32	-	7,694.53	49,097.85
Rector de Campus A	1		Confianza Directivo			38,644.50	-	-	-	40,190.28	7,253.13	86,087.91	38,644.50	40,190.28	7,253.13	86,087.91
Rector de Campus B	2		Confianza Directivo			84,827.96	-	-	-	88,221.06	15,712.48	188,761.50	42,413.98	44,110.53	7,856.24	94,380.75
Rector de Campus C	1		Confianza Directivo			44,054.86	-	-	-	45,817.03	8,118.78	97,990.67	44,054.86	45,817.03	8,118.78	97,990.67
Rector General	1		Confianza Directivo			58,195.95	-	-	-	65,239.91	10,381.35	133,817.21	58,195.95	65,239.91	10,381.35	133,817.21
Secretaria	47		Administrativo			242,016.69	-	-	-	-	64,359.72	306,376.41	5,204.66	-	1,384.08	6,588.74
Secretaria B Taquimecanógrafa	1		Confianza Advo			4,532.42	-	-	-	-	1,158.19	5,690.61	6,043.23	-	1,544.25	7,587.48
Secretaria C Ejecutiva	6		Confianza Advo			37,972.14	-	-	-	-	9,592.68	47,564.82	6,328.69	-	1,598.78	7,927.47
Secretaria Ejecutiva	40		Administrativo			231,521.89	-	-	-	-	59,723.18	291,245.07	5,824.45	-	1,502.47	7,326.92
Secretario Académico	1		Confianza Directivo			48,769.23	-	-	-	50,891.79	8,873.08	108,534.10	48,769.23	50,891.79	8,873.08	108,534.10
Secretario Académico A N.M.S.	6		Confianza Directivo			79,704.60	-	-	-	66,165.84	19,172.70	165,043.14	13,284.10	11,027.64	3,195.45	27,507.19
Secretario Académico B N.M.S.	4		Confianza Directivo			62,398.48	-	-	-	49,624.40	14,263.76	126,286.64	15,599.62	12,406.10	3,565.94	31,571.66
Secretario Académico de Campus A	1		Confianza Directivo			28,369.13	-	-	-	29,503.88	5,609.06	63,482.07	28,369.13	29,503.88	5,609.06	63,482.07
Secretario Académico de Campus B	2		Confianza Directivo			68,870.16	-	-	-	71,624.96	13,159.22	153,654.34	34,435.08	35,812.48	6,579.61	76,827.17
Secretario Académico de Campus C	1		Confianza Directivo			36,885.97	-	-	-	38,361.42	6,971.76	82,219.15	36,885.97	38,361.42	6,971.76	82,219.15
Secretario Académico de División A	9		Confianza Directivo			138,248.91	-	-	-	143,778.96	31,749.84	313,777.71	15,360.99	15,975.44	3,527.76	34,864.19
Secretario Académico de División B	3		Confianza Directivo			50,733.51	-	-	-	52,762.89	11,327.37	114,823.77	16,911.17	17,587.63	3,775.79	38,274.59
Secretario Académico de División C	1		Confianza Directivo			18,749.36	-	-	-	19,499.32	4,069.90	42,318.58	18,749.36	19,499.32	4,069.90	42,318.58
Secretario Académico del Colegio del Nivel Medio Superior B	1		Confianza Directivo			22,180.60	-	-	-	23,067.83	4,618.90	49,867.33	22,180.60	23,067.83	4,618.90	49,867.33
Secretario de Gestión y Desarrollo	1		Confianza Directivo			48,769.24	-	-	-	50,891.79	8,873.08	108,534.11	48,769.24	50,891.79	8,873.08	108,534.11
Secretario General	1		Confianza Directivo			55,254.59	-	-	-	55,196.21	9,910.74	120,361.54	55,254.59	55,196.21	9,910.74	120,361.54
Secretario no Categorizado	1		Confianza Advo			6,525.58	-	-	-	-	1,636.39	8,161.97	6,525.58	-	1,636.39	8,161.97
Secretario Particular B	3		Confianza Directivo			83,506.02	-	-	-	83,426.82	16,570.95	183,503.79	27,835.34	27,808.94	5,523.65	61,167.93
Secretario Particular C	1		Confianza Directivo			33,531.53	-	-	-	33,826.34	6,435.05	73,792.92	33,531.53	33,826.34	6,435.05	73,792.92
Secretario Particular de Campus A	1		Confianza Directivo			16,378.10	-	-	-	17,033.22	3,690.49	37,101.81	16,378.10	17,033.22	3,690.49	37,101.81
Secretario Particular de Campus B	2		Confianza Directivo			35,194.84	-	-	-	36,602.64	7,771.16	79,568.64	17,597.42	18,301.32	3,885.58	39,784.32
Secretario Particular del Colegio del Nivel Medio Superior A	1		Confianza Directivo			14,301.59	-	-	-	9,373.49	3,358.26	27,033.34	14,301.59	9,373.49	3,358.26	27,033.34
Técnico Académico A	42		No Docente			309,593.55	-	-	-	-	94,502.04	404,095.59	7,366.89	-	2,248.71	9,615.60
Técnico Académico B	40		No Docente			313,873.33	-	-	-	-	93,340.44	407,213.77	7,788.42	-	2,316.14	10,104.56
Técnico Académico C	59		No Docente			551,890.16	-	-	-	-	151,485.69	703,375.85	9,346.15	-	2,565.38	11,911.53

Universidad de Guanajuato
Plantilla Autorizada de Personal

PUESTO	No. Plazas por Puesto	NIVEL	Función	Sociedad	Programa de Actividades	Sueldo Ordinario	Previsión Social Ordinario	Apoyo Fam. Ordinario	Ayuda Serv. Ordinario	Gratificación Ordinario	Otras Percepciones Ordinario	Total Mensual Ordinario	Sueldo	Gratificación	Otras Percepciones	Total Tabular
Técnico Académico Profesional A	62		No Docente			694,532.41	-	-	-	-	176,930.58	871,462.99	11,293.21	-	2,876.92	14,170.13
Técnico Académico Profesional B	77		No Docente			957,357.04	-	-	-	-	235,380.28	1,192,737.32	12,461.53	-	3,063.85	15,525.38
Técnico Académico Profesional C	105		No Docente			1,589,010.70	-	-	-	-	366,912.58	1,955,923.28	15,090.32	-	3,484.45	18,574.77
Técnico Especializado	33		Servicios			231,043.23	-	-	-	-	56,999.25	288,042.48	7,001.31	-	1,727.25	8,728.56
Tipográfico A	1		Servicios			5,845.23	-	-	-	-	1,506.44	7,351.67	5,845.23	-	1,506.44	7,351.67
Tipográfico B	1		Servicios			6,428.51	-	-	-	-	1,617.84	8,046.35	6,428.51	-	1,617.84	8,046.35
Vigilante	118		Servicios			568,984.20	-	-	-	-	154,695.64	723,679.84	4,821.90	-	1,310.98	6,132.88

8. ANEXO SEIS

Tabulador de Sueldos

NOTAS:

- a) El límite inferior está conformado por el salario nominal más las prestaciones contractuales, denominado salario tabular; así como el monto mínimo que pudiera alcanzar el personal por concepto de gratificación.
- b) El límite superior está conformado por el salario nominal más las prestaciones contractuales, denominado salario tabular; así como el monto máximo que pudiera alcanzar el personal por concepto de gratificación y becas al desempeño y al mérito académico; incluyendo el monto máximo que por concepto de prima de antigüedad pudiera alcanzar el personal.
- c) La prima de antigüedad es un premio que se asigna al trabajador por reconocimiento a los años de servicio prestados y está estipulada en los contratos colectivos de trabajo.
- d) Debido a que el presente tabulador establece límite inferior y superior en parámetros de percepciones mensuales, dichos importes no incluyen percepciones que no se generan de manera mensual como por ejemplo la prima vacacional y el aguinaldo.
- e) El descuento de la Red Médica es el descuento que se realiza al trabajador considerando el Límite inferior y la prima de antigüedad máxima que se establece en esta tabla.

Tabulador de Sueldos

Directivo de Confianza							
Puesto	Sueldo Nominal	13% Superación Académica	3% Prestación Adicional	Despensa	Ayuda para Publicaciones	Gratificación	Total Mensual
Rector General	58,195.95	7,565.47	1,745.88	650.00	420.00	65,239.91	133,817.21
Secretario General	55,254.59	7,183.10	1,657.64	650.00	420.00	55,196.21	120,361.53
Secretario de Gestión y Desarrollo	48,769.24	6,340.00	1,463.08	650.00	420.00	50,891.79	108,534.11
Secretario Académico	48,769.23	6,340.00	1,463.08	650.00	420.00	50,891.79	108,534.10
Director Administrativo C	33,531.53	4,359.10	1,005.95	650.00	420.00	33,826.34	73,792.91
Director Administrativo B	27,835.34	3,618.59	835.06	650.00	420.00	29,665.40	63,024.39
Director Administrativo A	24,424.06	3,175.13	732.72	650.00	420.00	28,581.96	57,983.87
Secretario Particular C	33,531.53	4,359.10	1,005.95	650.00	420.00	33,826.34	73,792.91
Secretario Particular B	27,835.34	3,618.59	835.06	650.00	420.00	27,808.94	61,167.93
Asesor	24,766.32	3,219.62	742.99	650.00	420.00	26,725.50	56,524.43
Secretario Particular A	24,766.32	3,219.62	742.99	650.00	420.00	26,725.50	56,524.43
Coordinador General Administrativo	22,457.61	2,919.49	673.73	650.00	420.00	20,891.71	48,012.54
Rector de Campus D	45,954.28	5,974.06	1,378.63	650.00	420.00	47,792.45	102,169.41
Rector de Campus C	44,054.86	5,727.13	1,321.65	650.00	420.00	45,817.03	97,990.67
Rector de Campus B	42,413.98	5,513.82	1,272.42	650.00	420.00	44,110.53	94,380.75
Rector de Campus A	38,644.50	5,023.79	1,159.34	650.00	420.00	40,190.28	86,087.90
Director del Colegio de Nivel Medio Superior C	42,413.98	5,513.82	1,272.42	650.00	420.00	44,110.53	94,380.75
Director del Colegio de Nivel Medio Superior B	38,644.50	5,023.79	1,159.34	650.00	420.00	40,190.28	86,087.90
Director del Colegio de Nivel Medio Superior A	33,761.09	4,388.94	1,012.83	650.00	420.00	35,111.52	75,344.38
Secretario Académico de Campus D	38,300.82	4,979.11	1,149.02	650.00	420.00	39,832.84	85,331.79
Secretario Académico de Campus C	36,885.97	4,795.18	1,106.58	650.00	420.00	38,361.42	82,219.15
Secretario Académico de Campus B	34,435.08	4,476.56	1,033.05	650.00	420.00	35,812.48	76,827.17
Secretario Académico de Campus A	28,369.13	3,687.99	851.07	650.00	420.00	29,503.88	63,482.07
Secretario Académico del Colegio del Nivel Medio Superior C	28,369.13	3,687.99	851.07	650.00	420.00	29,503.88	63,482.07
Secretario Académico del Colegio del Nivel Medio Superior B	22,180.60	2,883.48	665.42	650.00	420.00	23,067.83	49,867.33
Secretario Académico del Colegio del Nivel Medio Superior A	18,749.36	2,437.42	562.48	650.00	420.00	19,499.32	42,318.58
Asesor de Campus D	24,386.41	3,170.23	731.59	650.00	420.00	26,725.51	56,083.75
Asesor de Campus C	24,325.15	3,162.27	729.75	650.00	420.00	25,298.15	54,585.32
Asesor de Campus B	21,935.51	2,851.62	658.07	650.00	420.00	22,812.94	49,328.13
Asesor de Campus A	19,484.62	2,533.00	584.54	650.00	420.00	20,264.00	43,936.16
Secretario Particular de Campus D	23,160.97	3,010.93	694.83	650.00	420.00	24,087.40	52,024.13
Secretario Particular de Campus C	21,462.49	2,790.12	643.87	650.00	420.00	22,320.99	48,287.48
Secretario Particular de Campus B	17,597.42	2,287.66	527.92	650.00	420.00	18,301.32	39,784.33
Secretario Particular de Campus A	16,378.10	2,129.15	491.34	650.00	420.00	17,033.22	37,101.82
Director de División D	34,968.15	4,545.86	1,049.04	650.00	420.00	36,366.88	77,999.93
Director de División C	33,761.09	4,388.94	1,012.83	650.00	420.00	35,111.52	75,344.38
Director de División B	28,798.02	3,743.74	863.94	650.00	420.00	29,949.94	64,425.64
Director de División A	26,102.03	3,393.26	783.06	650.00	420.00	27,146.12	58,494.47
Director de Departamento Académico D	21,690.42	2,819.75	650.71	650.00	420.00	22,558.04	48,788.93
Director de Departamento Académico C	18,320.45	2,381.66	549.61	650.00	420.00	19,053.26	41,374.98
Director de Departamento Académico B	16,359.74	2,126.77	490.79	650.00	420.00	17,014.11	37,061.41
Director de Departamento Académico A	15,134.29	1,967.46	454.03	650.00	420.00	15,739.64	34,365.42
Secretario Académico de División D	22,180.60	2,883.48	665.42	650.00	420.00	23,067.83	49,867.33
Secretario Académico de División C	18,749.36	2,437.42	562.48	650.00	420.00	19,499.32	42,318.58
Secretario Académico de División B	16,911.17	2,198.45	507.34	650.00	420.00	17,587.63	38,274.59
Secretario Académico de División A	15,360.99	1,996.93	460.83	650.00	420.00	15,975.44	34,864.19
Secretario Particular del Colegio del Nivel Medio Superior C	16,378.10	2,129.15	491.34	650.00	420.00	17,033.22	37,101.82
Secretario Particular del Colegio del Nivel Medio Superior B	16,334.69	2,123.51	490.04	650.00	420.00	13,784.58	33,802.82
Secretario Particular del Colegio del Nivel Medio Superior A	14,301.59	1,859.21	429.05	650.00	420.00	9,373.49	27,033.33
Director Académico B N.M.S.	20,062.75	2,608.16	601.88	650.00	420.00	15,163.00	39,505.79
Director Académico A N.M.S.	16,978.08	2,207.15	509.34	650.00	420.00	14,473.78	35,238.35
Secretario Académico B N.M.S.	15,599.62	2,027.95	467.99	650.00	420.00	12,406.10	31,571.66
Secretario Académico A N.M.S.	13,284.10	1,726.93	398.52	650.00	420.00	11,027.64	27,507.20
Coordinador Administrativo B N.M.S.	12,612.88	1,639.67	378.39	650.00	420.00	9,649.19	25,350.13
Coordinador Administrativo A N.M.S.	11,469.45	1,491.03	344.08	650.00	420.00	8,959.95	23,334.51

Tabulador de Sueldos

Académico de Carrera						
Puesto	Sueldo Nominal	13% Superación Académica	3% Prestación Adicional	Despensa	Ayuda para Publicaciones	Total Mensual
Profesor Titular C	41,403.32	5,382.43	1,242.10	650.00	420.00	49,097.85
Profesor Titular B	29,317.01	3,811.21	879.51	650.00	420.00	35,077.73
Profesor Titular A	24,430.88	3,176.01	732.93	650.00	420.00	29,409.82
Profesor Asociado C	21,175.24	2,752.78	635.26	650.00	420.00	25,633.28
Profesor Asociado B	17,919.52	2,329.54	537.59	650.00	420.00	21,856.64
Profesor Asociado A	15,475.56	2,011.82	464.27	650.00	420.00	19,021.65
Profesor Asistente C	13,865.85	1,802.56	415.98	650.00	420.00	17,154.39
Profesor Asistente B	12,879.63	1,674.35	386.39	650.00	420.00	16,010.37
Profesor Asistente A	12,283.37	1,596.84	368.50	650.00	420.00	15,318.71
Profesor AA	9,190.98	1,194.83	275.73	650.00	420.00	11,731.54

Académicos Tiempo Parcial (BASE 40 Hrs)				
Puesto	Sueldo Nominal	3% Prestación Adicional	3% Ayuda p/Material Bibliográfico	Total Mensual
Profesor Tiempo Parcial X	14,417.99	432.54	432.54	15,283.07
Profesor Tiempo Parcial Y	12,754.81	382.64	382.64	13,520.10

Técnico Académico						
Puesto	Sueldo Nominal	13% Superación Académica	3% Prestación Adicional	Despensa	Ayuda para Publicaciones	Total Mensual
Técnico Académico Profesional C	15,090.32	1,961.74	452.71	650.00	420.00	18,574.77
Técnico Académico Profesional B	12,461.53	1,620.00	373.85	650.00	420.00	15,525.37
Técnico Académico Profesional A	11,293.21	1,468.12	338.80	650.00	420.00	14,170.12
Técnico Académico C	9,346.15	1,215.00	280.38	650.00	420.00	11,911.53
Técnico Académico B	7,788.42	1,012.49	233.65	650.00	420.00	10,104.57
Técnico Académico A	7,366.89	957.70	221.01	650.00	420.00	9,615.59
Auxiliar Técnico Académico C	6,856.74	891.38	205.70	650.00	420.00	9,023.82
Auxiliar Técnico Académico B	6,230.62	809.98	186.92	650.00	420.00	8,297.52
Auxiliar Técnico Académico A	5,841.30	759.37	175.24	650.00	420.00	7,845.91

Orquesta Sinfónica						
Puesto	Sueldo Nominal	13% Superación Académica	3% Prestación Adicional	Despensa	Ayuda para Publicaciones	Total Mensual
Concertino	22,609.71	2,939.26	678.29	650.00	420.00	27,297.26
Asistente de Concertino	14,649.04	1,904.38	439.47	650.00	420.00	18,062.89
Principal de Sección	13,960.54	1,814.87	418.82	650.00	420.00	17,264.23
Cooprincipal de Sección	13,121.21	1,705.76	393.64	650.00	420.00	16,290.60
Fila	12,268.23	1,594.87	368.05	650.00	420.00	15,301.15

Mandos Medios							
Puesto	Sueldo Nominal	13% Superación Académica	3% Prestación Adicional	Despensa	Ayuda para Publicaciones	Gratificación	Total Mensual
Jefe de Departamento D	21,880.39	2,844.45	656.41	650.00	420.00	21,779.60	48,230.85
Jefe de Departamento C	18,862.43	2,452.12	565.87	650.00	420.00	17,644.21	40,594.63
Jefe de Departamento B	15,861.94	2,062.05	475.86	650.00	420.00	16,265.78	35,735.63
Jefe de Departamento A	15,542.07	2,020.47	466.26	650.00	420.00	15,163.00	34,261.80
Coordinador D	15,159.67	1,970.76	454.79	650.00	420.00	13,784.58	32,439.80
Coordinador C	14,659.14	1,905.69	439.77	650.00	420.00	9,373.49	27,448.09
Coordinador B	12,507.99	1,626.04	375.24	650.00	420.00	7,581.53	23,160.80
Coordinador A	11,928.92	1,550.76	357.87	650.00	420.00	5,238.12	20,145.67
Coordinador AA	8,925.82	1,160.36	267.77	650.00	420.00	4,135.35	15,559.30
Asistente de Coordinador	8,384.50	1,089.99	251.54	650.00	420.00	2,756.90	13,552.92
Coordinador Académico Administrativo C	18,862.43	2,452.12	565.87	650.00	420.00	0.00	22,950.42
Coordinador Académico Administrativo B	15,861.94	2,062.05	475.86	650.00	420.00	0.00	19,469.85
Coordinador Académico Administrativo A	14,301.60	1,859.21	429.05	650.00	420.00	0.00	17,659.86

Tabulador de Sueldos

Administrativo de Confianza							
Puesto	Sueldo	8% Prestación Adicional	9.1% Apoyo Familiar	Despensa	2% Ajuste de Calendario	Enseres	Total Mensual
Encargado Administrativo D	7,761.55	620.92	706.30	245.00	155.23	145.00	9,634.01
Encargado Administrativo C	7,391.50	591.32	672.63	245.00	147.83	145.00	9,193.28
Operador de Vehículos	7,391.50	591.32	672.63	245.00	147.83	145.00	9,193.28
Encargado Administrativo B	6,958.65	556.69	633.24	245.00	139.17	145.00	8,677.75
Asistente Administrativo C	6,525.58	522.05	593.83	245.00	130.51	145.00	8,161.97
Encargado Administrativo A	6,525.58	522.05	593.83	245.00	130.51	145.00	8,161.97
Secretario no Categorizado	6,525.58	522.05	593.83	245.00	130.51	145.00	8,161.97
Secretaria C Ejecutiva	6,328.69	506.30	575.91	245.00	126.57	145.00	7,927.47
Asistente Administrativo B	6,043.23	483.46	549.93	245.00	120.86	145.00	7,587.49
Secretaria B Taquimecanógrafa	6,043.23	483.46	549.93	245.00	120.86	145.00	7,587.49
Asistente Administrativo A	5,738.15	459.05	522.17	245.00	114.76	145.00	7,224.14

Administrativo de Servicios							
Puesto	Sueldo	8% Prestación Adicional	9.1% Apoyo Familiar	Despensa	2% Ajuste de Calendario	Enseres	Total Mensual
Técnico Especializado	7,001.31	560.10	637.12	245.00	140.03	145.00	8,728.56
Tipográfico B	6,428.51	514.28	584.99	245.00	128.57	145.00	8,046.36
Oficial de Servicios C	6,364.83	509.19	579.20	245.00	127.30	145.00	7,970.51
Tipográfico A	5,845.23	467.62	531.92	245.00	116.90	145.00	7,351.67
Oficial de Servicios B	5,766.82	461.35	524.78	245.00	115.34	145.00	7,258.28
Operador de Vehículos	7,133.91	570.71	649.19	245.00	142.68	145.00	8,886.49
Oficial de Servicios A	5,382.58	430.61	489.81	245.00	107.65	145.00	6,800.65
Asistente de Difusión Cultural	5,204.66	416.37	473.62	245.00	104.09	145.00	6,588.75
Conserje	5,156.99	412.56	469.29	245.00	103.14	145.00	6,531.98
Vigilante	4,821.90	385.75	438.79	245.00	96.44	145.00	6,132.88
Mensajero	4,821.90	385.75	438.79	245.00	96.44	145.00	6,132.88
Auxiliar de Servicios	4,741.67	379.33	431.49	245.00	94.83	145.00	6,037.33

Administrativo de Oficina							
Puesto	Sueldo	8% Prestación Adicional	9.1% Apoyo Familiar	Despensa	2% Ajuste de Calendario	Enseres	Total Mensual
Asistente de Biblioteca C	7,071.34	565.71	643.49	245.00	141.43	145.00	8,811.97
Asistente de Biblioteca B	6,428.51	514.28	584.99	245.00	128.57	145.00	8,046.36
Asistente Ejecutivo	6,428.51	514.28	584.99	245.00	128.57	145.00	8,046.36
Almacenista	5,824.45	465.96	530.02	245.00	116.49	145.00	7,326.92
Encargado de Ventanilla	5,824.45	465.96	530.02	245.00	116.49	145.00	7,326.92
Secretaria Ejecutiva	5,824.45	465.96	530.02	245.00	116.49	145.00	7,326.92
Asistente Administrativo	5,576.28	446.10	507.44	245.00	111.53	145.00	7,031.35
Asistente de Biblioteca A	5,329.26	426.34	484.96	245.00	106.59	145.00	6,737.15
Secretaria	5,204.66	416.37	473.62	245.00	104.09	145.00	6,588.75
Auxiliar de Ventanilla	5,156.99	412.56	469.29	245.00	103.14	145.00	6,531.98
Auxiliar Administrativo	5,105.92	408.47	464.64	245.00	102.12	145.00	6,471.15
Auxiliar de Almacén	4,821.90	385.75	438.79	245.00	96.44	145.00	6,132.88

Con el fin de evitar incurrir en afectación a derechos laborales del personal académico, se compensará del concepto de gratificación del salario integrado, el monto correspondiente al salario nominal que venía percibiendo con anterioridad a asumir el puesto de los tabuladores Directivo de Confianza y Mandos Medios en comisión para el cual fue designado, de tal forma que su sueldo nominal, también conocido en la práctica como el 01, no se vea afectado y en consecuencia las prestaciones atadas al mismo. Lo anterior considerando el siguiente ejemplo:

Ejemplo: Profesor Titular 'B' designado como Director de Departamento 'B'

Percepciones Mensuales Categoría Académica Anterior				Percepciones Mensuales Categoría Director de Departamento				Percepciones Mensuales ajustando al sueldo nominal (Categoría Académica) tomado de la gratificación				
Categoría	Sueldo Nominal	Prestaciones Tabulador	Total Integrado Mensual	Categoría	Sueldo Nominal	Gratificación	Prestaciones Tabulador	Total Integrado Mensual	Sueldo Nominal	Gratificación	Prestaciones Tabulares	Total Integrado Mensual
Profesor Titular B	29,317.01	5,760.72	35,077.73	Director de Departamento 'B'	16,359.74	17,014.11	3,687.56	37,061.41	29,317.01	4,056.84	5,760.72	39,134.57